
2014년 재정운영결과 재정공시 자료



군 산 시

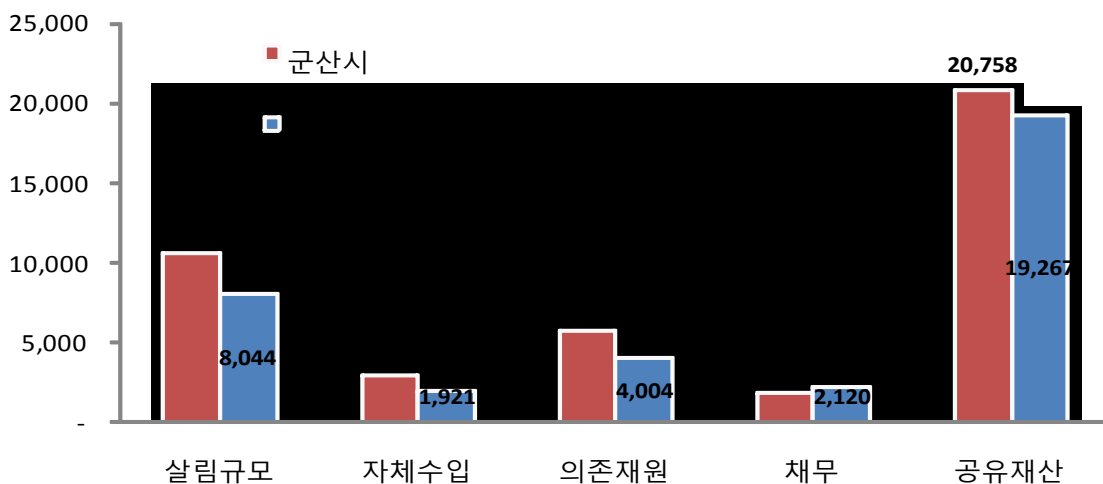
2015년 군산시 재정공시(결산)

2015. 8.

군 산 시 장 (인)

- ◆ 우리 시의 2014년도 살림규모 (자체수입 + 의존재원+지방채 및 보전수입 등 및 내부거래)는 10,517억원으로, 전년대비 382억원이 감소하였습니다.
 - 자체수입 (지방세 및 세외수입)은 2,902억원이며, 주민 1인당 연간 지방세 부담액은 51만원입니다.
 - 의존재원 (지방교부세, 조정교부금, 재정보전금, 보조금)은 5,754억원입니다.
 - 지방채, 보전수입 등 및 내부거래는 1,861억원입니다.
- ◆ 2014년말 기준으로 우리 시의 채무는 605억원이며, 주민 1인당 지방채무는 218천원입니다.
 - 공유재산은 2014년도에 161건 (13억원)을 취득하고, 50건(13억원)이 감소하여, 현재는 총 114억원 규모를 유지하고 있습니다.
- ◆ 우리 시를 동종자치단체의 평균과 살림살이를 비교하여 보면 다음과 같습니다.
 - ※ 동종자치단체 유형 : 특광역시, 도, 50만 이상 시, 50만 미만 시, 군, 자치구

동종자치단체 살림살이 규모비교(단위: 억원)



- ◆ 우리 시의 2014년 살림규모는 동종단체 평균액 (8,044억원) 보다 2,473억원이 많습니다.
 - 자체수입은 동종단체 평균액 (1,921억원)보다 981억원이 많으며, 의존재원은 동종단체 평균액 (4,004억원)보다 1,750억원 많습니다.
 - 채무액은 동종단체 평균액 (524억원)보다 81억원 많고, 시의 1인당 채무액은 동종단체 평균액 (263천원)보다 45천원 적습니다.
 - 공유재산은 동종단체 평균액 (19,267억원)과 비교하여 1,491억원이 많습니다.

- ◆ 우리 시의 2014년도 최종예산 일반회계 예산규모 대비 자체수입의 비율인 '재정자립도'는 22.95%이며 (전국 평균 43.9%), 자체수입에 자주재원을 더하여 계산한 비율인 '재정자주도'는 53.49% (전국 평균 68.4%)입니다.

- ◆ 우리 시의 2014년 최종예산(일반회계+특별회계+기금) 기준 통합재정수지(순세계잉여금 포함)는 224억원의 적자입니다.

- ◆ 이러한 전반적인 상황으로 볼 때, 우리 시의 재정은 동종자치단체(인구 50만 미만의 시) 대비 전체 살림살이 규모와 자체수입, 공유재산 등이 높은 상태이지만, 교부세 등 의존재원이 차지하는 비중이 큰 실정으로 자주재원 확충 노력과 자체수입 증대를 위한 세원발굴, 중앙정부 재원확보에 최선의 노력을 다하고 지속적인 경상예산 절감 등 긴축재정을 운영할 필요가 있는 것으로 판단됩니다.

- ◎ 자세한 내용은 우리 시 인터넷 홈페이지(<http://www.gunsan.go.kr>)에서 보실 수 있으며, 건의나 궁금한 사항이 있으시면 아래 담당자에게 연락주시거나, 인터넷 홈페이지 재정공시란에 직접 의견을 남길 수 있습니다.

답 당 자 : 기획예산과 조은정 (063-454-2313)

1 공통공시 총괄

☐ 다음은 모든 자치단체가 공통적으로 공시해야 하는 내용을 요약한 표입니다.

(단위 : 억원, %)

재정운영 결과		군산시			동종 자치단체 평균		
		'14년도 (A)	'13년도 (B)	증감 (C=A-B)	'14년도 (A)	'13년도 (B)	증감 (C=A-B)
① 공통공시		-					
② 살림규모	세입결산	10,517	10,899	△382	8,088	7,825	219
	세출결산	9,103	9,701	△598	6,334	6,268	66
	중기지방재정계획	항목별 공시내용 참조					
③ 재정여건	재정자립도[최종]	22.95	29.07	△6.12	24.19	30.87	△6.68
	재정자주도[최종]	53.49	59.45	△5.96	59.24	65.87	△6.63
	통합재정수지[최종]	-224	-94	△130	56	95	△39
④ 채무/부채	통합부채현황	항목별 공시내용 참조					
	지자체부채	1,757	1,667	90	1,523	1,334	189
	지방공기업부채	4	1	4	1,009	848	161
	출자·출연기관부채	항목별 공시내용 참조					
	우발부채	항목별 공시내용 참조					
	지자체채무	605	489	116	524	556	△32
	지방채발행 한도액 및 발행액	항목별 공시내용 참조					
	일시차입금	0	0	0	0	0	0
	민자사업재정부담액	0	0	0	0	0	0
	지방재정건전성관리 계획·이행현황	항목별 공시내용 참조					
	보증채무	0	0	0	121	67	54
⑤ 채권	채권현황	128	128	0	112	87	24
⑥ 행정운영경비	기관운영 기본경비	81	86	△5	43	43	0
	청사관리운영	항목별 공시내용 참조					
	공무원 인건비	1,001	935	66	692	645	47
	업무추진비	7	7	0	6	6	0
	국외여비	항목별 공시내용 참조					
	지방의회경비	11	11	0	7	7	0
	지방의회 국외여비	항목별 공시내용 참조					
	맞춤형복지비	16	15	1	15	14	1
	연말지출비율	177	237	△61	183	200	△16
	지방세·세외수입 채납액	184	163	21	242	227	15
	금고협력사업비 운영현황	항목별 공시내용 참조					

재정운영 결과		군산시			동종 자치단체 평균			
		'14년도 (A)	'13년도 (B)	증감 (C=A-B)	'14년도 (A)	'13년도 (B)	증감 (C=A-B)	
⑦ 복지·민간지원 경비	사 회 복 지 비	2,330	2,094	236	1,470	1,308	162	
	지 방 보 조 금 현 황	547	566	△20	716	712	4	
	행 사 축 제 경 비	22	26	△4	18	19	△2	
⑧ 기금, 지방 공기업 등	기 금 현 황	224	364	△140	275	263	12	
	기금성과분석결과	항목별 공시내용 참조						
	공유재산 현재액	20,758	18,263	2,495	19,267	17,594	1,674	
	물 품 현 재 액	114	114	0	86	96	△10	
	출 자 · 출 연 금 액 집 행	20	75	△55	38	38	0	
	출 자 · 출 연 기 관 현 황	항목별 공시내용 참조						
	지 방 공 기 업 현 황	항목별 공시내용 참조						
⑨ 재정성과	재 무 제 표	자 산 총 계	46,859	46,616	243	35,891	34,513	1,378
		부 채 총 계	1,757	1,667	90	1,523	1,334	189
		수 익 총 계	8,496	8,476	20	5,711	5,506	205
		비 용 총 계	7,413	6,944	470	4,894	4,510	384
	재 정 분 석 · 진 단 결 과	항목별 공시내용 참조						
	재 정 건 전 화 계 획 이 행 현 황	항목별 공시내용 참조						
	지 방 세 지 출 현 황	310	289	21	176	169	8	
	성 인 지 예 산	항목별 공시내용 참조						
	성 인 지 결 산	항목별 공시내용 참조						
	주 민 참 여 예 산	항목별 공시내용 참조						
	행 사 · 축 제 원 가 회 계 정 보	항목별 공시내용 참조						
	청 사 신 축 원 가 회 계 정 보	항목별 공시내용 참조						
	수 의 계 약 현 황	65	120	△55	75	80	△5	
	보통교부세 자체노력 반 영 현 황	항목별 공시내용 참조						
⑩ 감사(평가)결과	외 부 감 사 결 과	항목별 공시내용 참조						
	지 방 교 부 세 감 액, 인 센 티 브 현 황	항목별 공시내용 참조						
⑪ 주요 투자사업 추진상황	투 용 자 심 사 사 업	항목별 공시내용 참조						
	지 방 채 사 업	항목별 공시내용 참조						
	민 간 투 자 사 업	항목별 공시내용 참조						

- ▶ 동종단체 : 특광역시, 도, 50만 이상 시, **50만 미만 시**, 군, 자치구 6개 유형
- ▶ 지방채무, 일시차입금, 채권현재액 등은 원금 기준
- ▶ 민간투자사업 재정부담액은 당해 자치단체의 재정부담분 기준

2 살림규모

2-1. 세입결산

1년 동안 우리시에 들어오는 모든 수입을 세입이라 합니다. 2014년도 우리시의 세입규모와 내용은 다음과 같습니다.

(단위 : 백만원)

세입 총계	일반회계	공기업 특별회계	기타 특별회계	기금
1,051,659	828,937	57,610	130,448	34,664

▶ 결산 총계기준

❖ 연도별 세입규모 현황

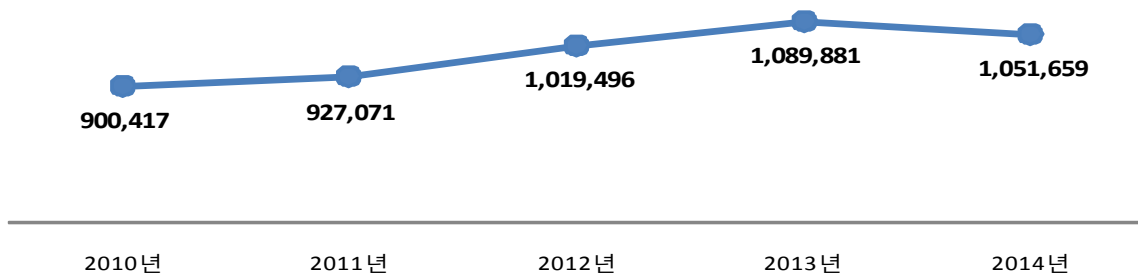
(단위 : 백만원)

2010	2011	2012	2013	2014
900,417	927,071	1,019,496	1,089,881	1,051,659

▶ 결산 총계기준

2014년도 세입결산액은 2013년도 대비 약 382억원이 감소하였으며, 이는 경기침체에 따른 지방세 수입 감소 등이 주원인입니다.

세입 결산현황 (단위 : 백만원)



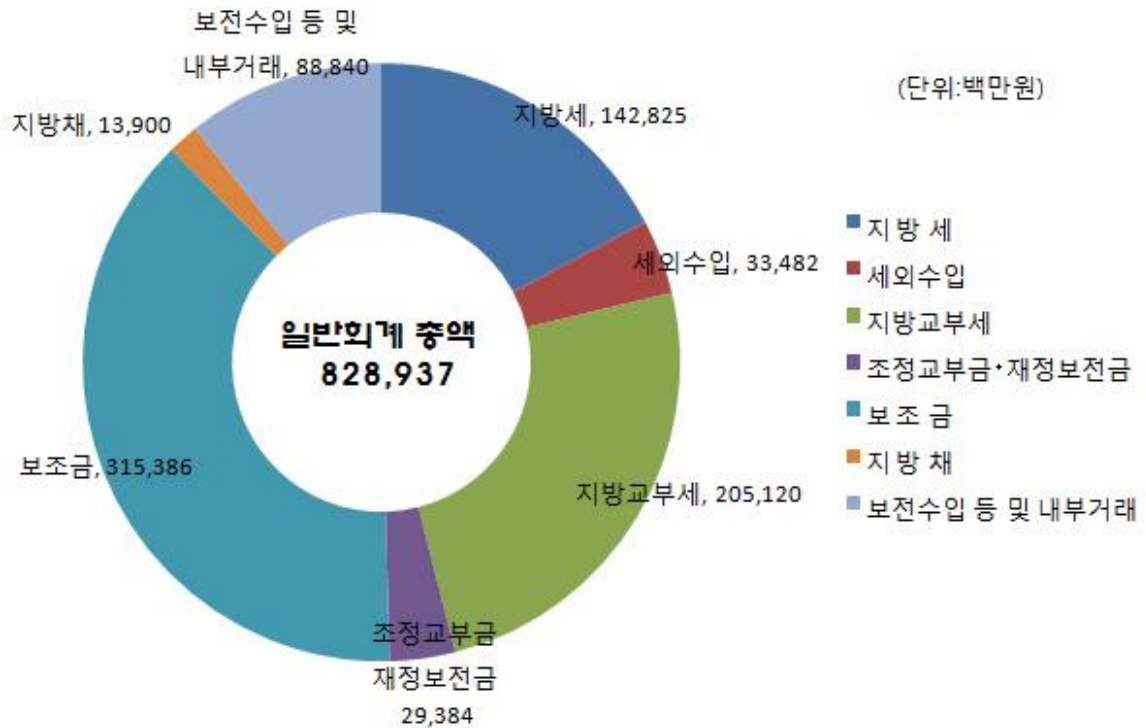
❖ 일반회계 세입재원별 연도별 현황

(단위 : 백만원, %)

연 도	2010		2011		2012		2013		2014	
	금액	비중	금액	비중	금액	비중	금액	비중	금액	비중
합 계	724,648	100	765,471	100	844,739	100	873,681	100	828,937	100
지방세	115,287	15.91	133,652	17.46	149,179	17.66	151,520	17.34	142,825	17.23
세외수입	164,279	22.67	140,288	18.33	155,104	18.36	183,369	20.99	33,482	4.04
지방교부세	197,237	27.22	203,051	26.53	212,476	25.15	201,306	23.04	205,120	24.74
조정교부금·재정보전금	26,500	3.66	26,853	3.51	31,338	3.71	28,293	3.24	29,384	3.54
보조금	221,344	30.55	261,627	34.18	285,643	33.81	307,394	35.18	315,386	38.05
지방채	0	0.00	0	0.00	11,000	1.30	1,800	0.21	13,900	1.68
보전수입 등 및 내부거래	0	0.00	0	0.00	0	0.00	0	0.00	88,840	10.72

▶ 세입결산 일반회계 기준

세입재원별 현황('14년, 일반회계)



❖ 주민 1인당 지방세 부담액 연도별 현황(일반회계 기준)

(단위 : 천원, 명)

구 분	2010	2011	2012	2013	2014
지방세 결산액	115,287,371	133,652,432	149,179,118	151,519,724	142,824,778
인구수(명)	272,601	275,659	278,341	278,319	278,098
주민1인당 지방세부담액	423	485	536	544	514

2-2. 세출결산

☐ 1년 동안 우리시에서 주민복지, 문화관광 진흥, 지역개발 등을 위해 지출한 세출 결산 내역입니다.

(단위 : 백만원)

세출 총계	일반회계	공기업 특별회계	기타 특별회계	기금
910,284	735,207	44,472	95,942	34,664

▶ 결산 총계기준

❖ 연도별 세출결산규모 현황

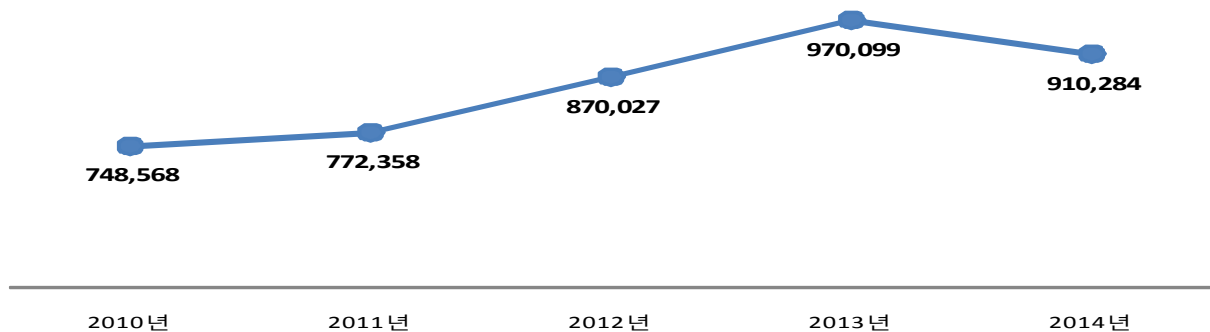
(단위 : 백만원)

2010	2011	2012	2013	2014
748,568	772,358	870,027	970,099	910,284

▶ 결산 총계기준

☞ 지난 5년간 우리 군산시의 세출결산규모는 2010년 7,486억원에서 2014년 9,103억원으로 증가하였으며, 지난해에는 세입감소에 따른 불요불급한 경비 절감을 통한 건축 재정 운영으로 세출이 감소하였습니다.

세출 결산현황 (단위 : 백만원)



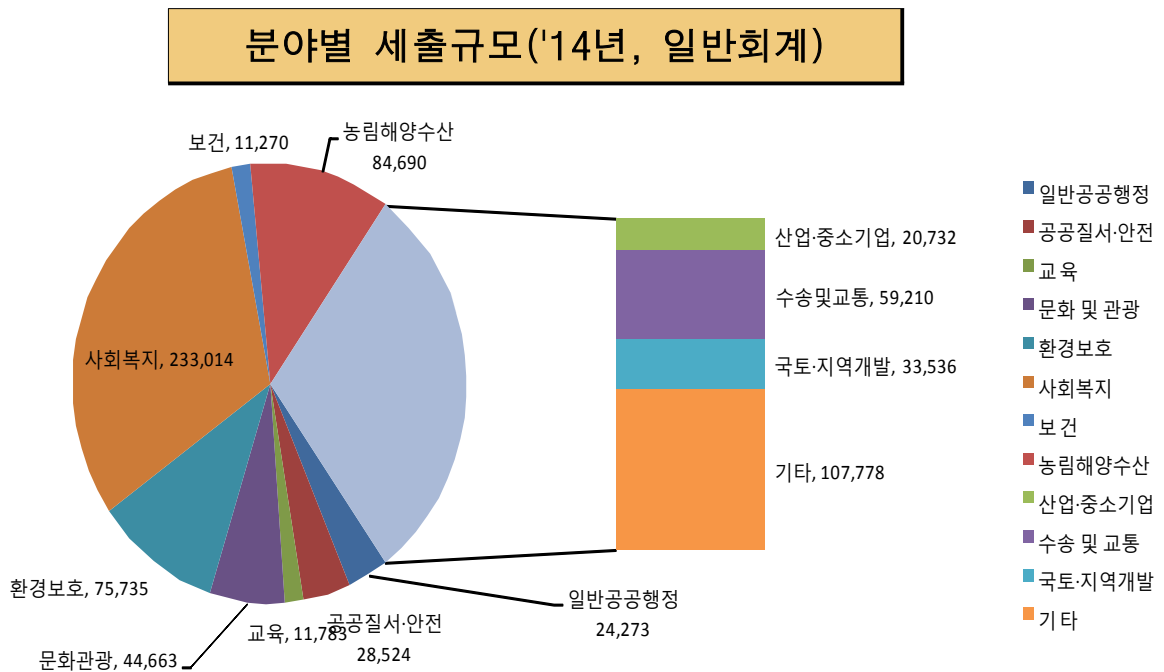
❖ 일반회계 세출규모 분야별, 연도별 현황

(단위 : 백만원, %)

분야별	연도		2010		2011		2012		2013		2014	
	금액	비중	금액	비중	금액	비중	금액	비중	금액	비중	금액	비중
합 계	611,696	100	645,645	100	715,130	100	792,246	100	735,207	100		
일반공공행정	23,831	3.90	22,186	3.44	23,887	3.34	25,736	3.25	24,273	3.30		
공공질서·안전	16,661	2.72	22,664	3.51	35,543	4.97	56,257	7.10	28,524	3.88		
교육	7,142	1.17	10,257	1.59	12,155	1.70	12,759	1.61	11,783	1.60		
문화 및 관광	53,393	8.73	61,460	9.52	74,213	10.38	54,560	6.89	44,663	6.07		
환경보호	38,185	6.24	51,507	7.98	68,503	9.58	92,846	11.72	75,735	10.30		
사회복지	163,952	26.80	160,738	24.90	183,278	25.63	209,387	26.43	233,014	31.69		
보건	12,923	2.11	15,340	2.38	10,567	1.48	11,093	1.40	11,270	1.53		
농림해양수산	70,914	11.59	75,826	11.75	78,263	10.94	92,387	11.66	84,690	11.52		
산업·중소기업	26,978	4.41	34,255	5.31	19,719	2.76	21,952	2.77	20,732	2.82		
수송 및 교통	68,762	11.24	69,600	10.78	71,248	9.96	71,299	9.00	59,210	8.05		
국토·지역개발	38,788	6.34	30,309	4.70	39,681	5.55	41,643	5.26	33,536	4.56		
과학기술	0	0.00	0	0.00	0	0.00	0	0.00	0	0.00		
예비비	0	0.00	0	0.00	0	0.00	0	0.00	0	0.00		
기 타	90,167	14.74	91,324	14.15	98,072	13.71	102,326	12.92	107,778	14.66		

▶ 세출결산 일반회계 기준

☞ 세출규모 중 사회복지분야가 32%로 해마다 가장 높고, 농림해양수산분야가 12%, 환경보호 분야가 10% 비중을 차지하고 있으며 해마다 비슷한 추세입니다.

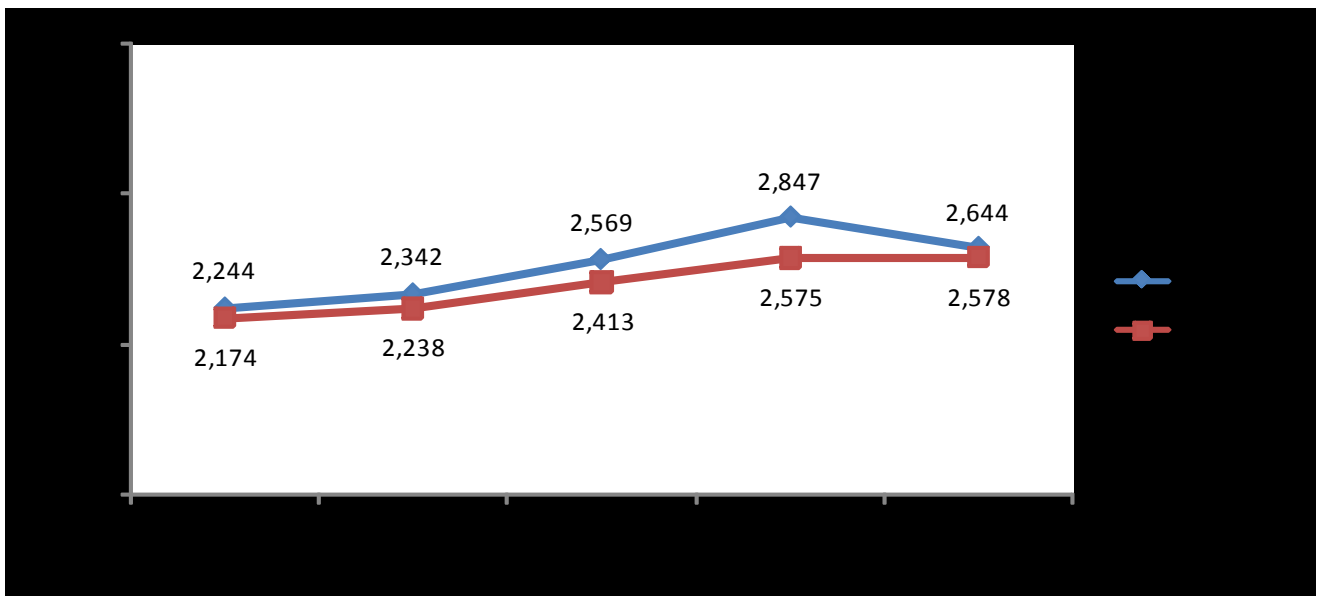


❖ 주민1인당 세출결산액 연도별현황(일반회계)

(단위 : 천원, 명)

구 분	2010	2011	2012	2013	2014
세출결산액(일반회계)	611,696,376	645,465,492	715,129,522	792,246,458	735,207,016
인구수(명)	272,601	275,659	278,341	278,319	278,098
주민1인당 세출액	2,244	2,342	2,569	2,847	2,644

주민1인당 세출규모 비교(일반회계)



2-3. 중기지방재정계획

- ▣ 지방자치단체의 발전계획과 수요를 중·장기적으로 전망하여 반영한 다년도 예산으로, 효율적인 자원배분을 통한 계획적인 지방재정 운용을 위해 수립하는 5년간의 계획을 중기지방재정계획이라고 합니다. 우리 군산시의 중기지방재정 계획은 다음과 같습니다.

❖ 연도별 재정전망

(단위 : 백만원, %)

구 분	2015	2016	2017	2018	2019	합 계	연평균 증가율
① 세 입	995,797	947,588	975,966	997,521	1,030,306	4,947,178	0.90
자 체 수 입	374,300	372,741	371,372	388,063	405,556	1,912,032	2.00
의 존 수 입	514,574	518,550	551,420	557,192	576,834	2,718,570	2.90
지 방 채	14,500	0	0	0	0	14,500	0.00
보전수입 등 및 내부거래	92,422	56,298	53,174	52,266	47,916	302,076	-15.10
② 세 출	995,797	947,588	975,966	997,521	1,030	4,947,178	0.90
경 상 지 출	212,606	176,142	178,175	181,271	185,331	933,525	-3.40
사 업 수 요	783,191	771,447	797,791	816,250	844,975	4,013,654	1.90

▶ 대상회계 : 일반회계, 특별회계(공기업, 기타), 기금회계

▶ 연평균 증가율 = $[(\text{최종연도}/\text{기준년도})^{1/(\text{전체연도 수} - 1)} - 1] \times 100$

3 재정여건

3-1. 재정자립도[최종]

☐ 재정자립도란 스스로 살림을 꾸릴 수 있는 능력을 나타내는 지표입니다. 재정자립도가 100%에 가까울수록 재정운영의 자립능력은 우수하게 됩니다. 2014년도 우리 군산시의 최종예산 기준 재정자립도는 22.95%입니다.

(단위 : 백만원, %)

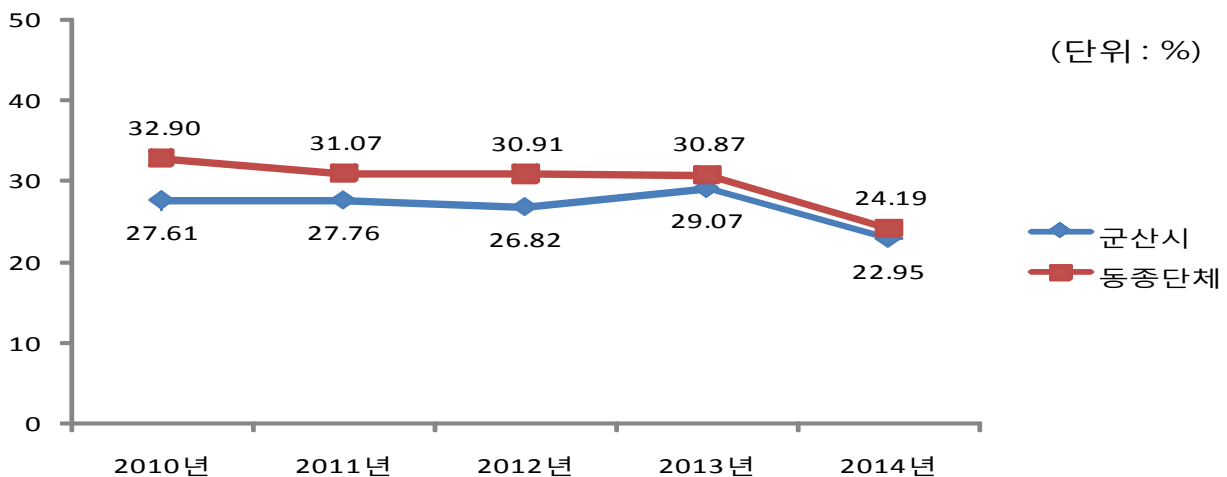
재정자립도 (B/A)	세입 합계 (A=B+C+D+E)	자체세입 (B)	의존재원 (C)	지방채 (D)	보전수입 등 및 내부거래 (E)
22.95%	766,246	175,828	550,277	15,900	24,241

- ▶ 최종예산 일반회계기준
- ▶ 자체세입 : 지방세(지방교육세 제외) + 세외수입
- ▶ 의존재원 : 지방교부세 + 조정교부금 등 + 보조금

❖ 재정자립도 연도별 현황

구 분	연도별 (%)				
	2010	2011	2012	2013	2014
최종예산	27.61	27.76	26.82	29.07	22.95

동종 자치단체와 재정자립도 비교



☐ 재정자립도는 일반회계의 자체수입 비중을 나타내는 지표로서, 2014년에 하락한 이유는 지방세 등 자체수입이 줄고, 보조금 등 의존재원이 증가하였기 때문입니다.

3-2. 재정자주도[최종]

재정자주도란 전체 세입에서 용처를 자율적으로 정하고 집행할 수 있는 재원의 비율을 말합니다. 재정자주도가 100%에 가까울수록 재정운용의 자율성도 좋다는 의미이며 2014년도 우리 군산시의 최종예산 기준 재정자주도는 53.49%입니다.

(단위 : 백만원, %)

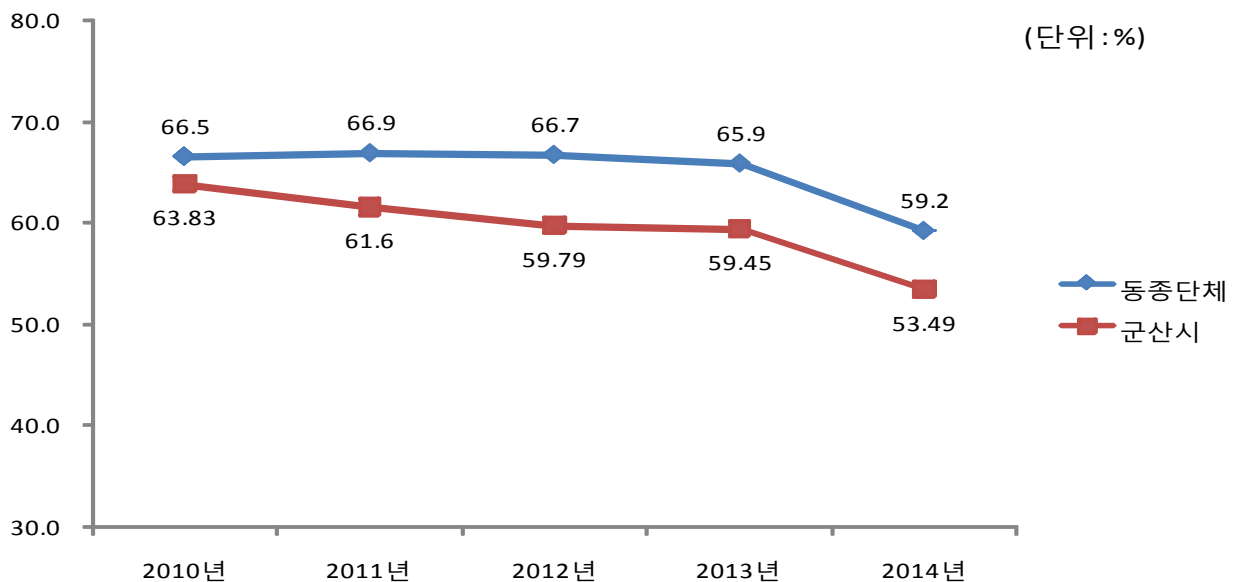
재정자주도 (B/A)	세입 합계 (A=B+C+D+E)	자주재원 (B)	보조금 (C)	지방채 (D)	보전수입 등 및 내부거래 (E)
53.49%	766,246	409,879	316,226	15,900	24,241

- ▶ 최종예산 일반회계기준
- ▶ 자주재원 : 자체세입 + 지방교부세 + 조정교부금 및 재정보전금

❖ 재정자주도 연도별 현황

구 분	연도별 (%)				
	2010	2011	2012	2013	2014
최종예산	63.83	61.60	59.79	59.45	53.49

동종 자치단체와 재정자주도 비교



재정자주도가 전년에 비해 낮아진 이유는 전년대비 자체세입은 줄고, 정해진 용도로만 사용할 수 있는 국·도비 보조금, 특히 사회복지비용의 급격한 증가로 하락세를 보이고 있습니다.

3-3. 통합재정수지[최종]

- 모든 회계와 기금을 연결해서 자치단체의 순수한 수입과 지출의 차이를 나타낸 수치를 통합재정수지라 합니다. 2014년도 우리 군산시의 최종예산 기준 통합재정수지입니다.

(단위 : 백만원)

회계별	통계 규모						통합재정 규모 (G=B+E)	통합재정 수지 1 H=A-(B+E)	통합재정 수지 2 I=A-(B+E) +F
	세입 (A)	지출 (B)	융자 회수 (C)	융자 지출 (D)	순융자 (E=D-C)	순세계 잉여금 (F)			
총 계	860,070	919,501	7,255	1,344	-5,911	31,112	913,590	-53,520	-22,408
일반회계	726,104	737,382	6,900	165	-6,735	6,928	730,647	-4,543	2,385
기타 특별회계	82,737	116,360	1,001	1,001	746	20,019	117,106	-34,369	-14,350
공기업 특별회계	47,954	52,369	0	0	0	4,165	52,369	-4,415	-250
기 금	3,275	13,390	100	178	78	0	13,468	-10,193	-10,193

- ▶ 최종예산 총계 기준
- ▶ 통합재정규모 = 지출(경상지출+자본지출) + 순융자(융자지출-융자회수)
- ▶ 통합재정수지 1 = 세입 - (지출 + 순융자)
- ▶ 통합재정수지 2 = 세입 - (지출 + 순융자) + 순세계잉여금

❖ 통합재정수지 연도별 현황

(단위 : 백만원)

구 분	연도별 비교				
	2010	2011	2012	2013	2014
통합재정수지 1	-53,421	-41,713	-25,864	-26,164	-53,520
통합재정수지 2	3,560	4,555	5,947	-9,403	-22,408

- 통합재정수지는 순세계잉여금을 보전재원으로 보아 세입에서 제외하는 통합재정수지1과 순세계잉여금을 세입에 포함시키는 통합재정수지2로 구분하여 산정합니다. 순세계잉여금을 포함한 통합재정수지2 중 일반회계는 24억원의 흑자를 보이나 특별회계·기금은 146억원·102억원 적자로 일반회계(전출금) 의존도가 높기 때문입니다.

4 채무 및 부채

4-1. 통합부채 현황

- ☐ 통합부채는 지방자치단체, 「지방공기업법」에 따른 지방공기업, 「지방자치단체 출자·출연 기관의 운영에 관한 법률」에 따른 출자·출연기관의 부채를 통합하여 산정한 부채입니다. 우리 군산시의 통합부채는 다음과 같습니다.

(단위 : 백만원, %)

구분	2013년	2014년	증감
통합자산	4,661,572	4,685,881	24,309(0.52%)
통합부채	166,712	175,706	8,994(5.12%)
유동부채	26,870	26,863	△7(-0.03%)
장기차입부채	44,366	55,340	10,974(19.83%)
기타비유동부채	95,476	93,503	△1,973(-2.11%)

- ▶ '14년 결산 순계기준
- ▶ 지방자치단체 통합부채 현황은 「지방자치단체 재무회계운영규정」의 지방자치단체 재무상태표를 기준으로 전환·합산된 것임
- ▶ 통합자산 : 유동자산, 투자자산, 일반유형자산, 주민편의시설, 사회기반시설, 기타비유동자산
- ▶ 통합부채 : 유동부채, 장기차입부채, 기타비유동부채로 구성
 - 유동부채 : 단기차입금, 유동성장기차입부채, 기타유동부채 등
 - 장기차입부채 : 장기차입금, 지방채증권
 - 기타비유동부채 : 퇴직급여충당부채, 장기예수보증금 및 미지급금 등

4-2. 지자체 부채 현황

- ☐ 부채란 금융기관의 채무를 포함하여 향후 지자체가 지급의무(퇴직금, 미지급금, 보관금 등)가 있는 것을 복식부기 형태로 표시한 것으로, '4-6. 지자체 채무 현황'의 지방채무와 '4-3. 지방공기업 부채' 중 직영기업(공기업 특별회계)의 부채를 포함하고 있습니다. 우리 군산시의 부채현황은 다음과 같습니다.

(단위 : 백만원, %)

구 분	2013년	2014년	증 감	비고
자산(A)	4,661,573	4,685,881	24,308	
부채(B)	166,712	175,706	8,994	
자산대비부채비율 (B/A*100)(%)	3.58	3.75	0.17	

- ▶ 발생주의 복식부기회계 기준
- ▶ 부채 : 유동부채, 장기차입부채, 기타비유동부채
 - 유동부채 : 단기차입금, 유동성장기차입부채, 기타유동부채 등
 - 장기차입부채 : 장기차입금, 지방채증권
 - 기타비유동부채 : 퇴직급여충당부채, 장기예수보증금 및 미지급금 등
- ▶ 자산 : 유동자산, 투자자산, 일반유형자산, 주민편의시설, 사회기반시설, 기타비유동자산

4-3. 지방공기업 부채 현황

- ☐ 우리 군산시의 지방공기업 부채는 다음과 같습니다. 지방공기업 부채 중 '직영기업'의 부채는 지방자치단체의 '공기업 특별회계'의 부채로서 '4-2. 지자체 부채 현황(발생주의 복식부기회계 기준)'에 포함되어 있습니다.

(단위 : 백만원, %)

구 분	2013년			2014년		
	자산(A)	부채(B)	자본대비 부채비율 (B/(A-B)×100)	자산(A)	부채(B)	자본대비 부채비율 (B/(A-B)×100)
합 계	185,655	84	0.05	193,409	446	0.23
직영 기업	소 계	185,655	84	193,409	446	0.23
	상수도	185,655	84	193,409	446	0.23

4-4. 출자·출연기관 부채 현황

☐ 우리 군산시의 출자·출연기관 부채는 다음과 같습니다.

(단위 : 백만원, %)

구분		2013년			2014년		
		자산(A)	부채(B)	자본대비 부채비율 (B/(A-B))×100	자산(A)	부채(B)	자본대비 부채비율 (B/(A-B))×100
합계					6,820	0	0
출연 기관	소계	자료없음			6,820	0	0
	군산교육발전 진흥재단	자료없음			6,820	0	0

4-5. 우발부채 현황

☐ 우발부채는 상황의 변동에 따라 지방자치단체의 부채로 바뀔 가능성이 있는 부채를 의미하며, 지방자치단체, 「지방공기업법」에 따른 지방공기업 및 「지방자치단체 출자·출연 기관의 운영에 관한 법률」에 따른 출자·출연기관의 전체 우발부채를 포함하고 있습니다.

(단위 : 백만원)

구분		2013년	2014년	증감
계		3,417	3,553	136
지급보증(보증채무부담행위)		0	0	0
채무부담행위		0	0	0
BTO사업관련 재정지원 협약내역		3,417	3,553	136
계약상 약정	재매입약정	0	0	0
	매입확약	0	0	0
	손실부담계약	0	0	0
	책임분양확약 등	0	0	0
	산하기관 차입금상환, 출자 및 비용부담약정 등	0	0	0
소송관련		0	0	0

- ▶ 관계기관(지방자치단체, 지방공기업 및 출자·출자기관)간 상호 보증·협약 등에 따라 발생한 내부거래를 제거한 순계규모 기준

❖ BTO 사업관련 재정지원 협약내역

(단위 : 백만원)

구 분	사업명	운영권자	총사업비	계약기간	재정지원협약내역	중도해지 환급금 내역	향후 부담 추정액
계							
군산시	전라북도 환경기초시설 건설 및 운영 민간투자사업	(주)전북 엔비텍	49,508	'08.6.25.~ '28.6.24.	전라북도환경기초 시설 건설 및 운영 민간투자사업 실시 협약		51,808

4-6. 지자체 채무 현황

☐ 지방채무란 지방자치단체가 자치단체 권한 중의 하나인 지방세 과세권을 담보로 하여 사업 투자재원을 조달하는 채무를 의미합니다(상환기간은 1회계연도를 넘어서 이루어짐). 우리 군산시의 채무는 다음과 같습니다.

(단위 : 백만원)

구 분	'13년도 현재액 (A)	증 감 액			'14년도 현재액 E=(A+B)
		계 (B=C-D)	발생액 (C)	소멸액 (D)	
합 계	48,925	11,619	16,580	4,961	60,544
일 반 회 계	22,719	8,952	13,900	4,948	31,672
특 별 회 계	26,206	2,666	2,680	14	28,872
소 계	26,206	2,666	2,680	14	28,872
상수도공기업특별회계	0	0	0	0	0
하수도사업특별회계	0	0	0	0	0
군산폐수처리시설관리특별회계	0	0	0	0	0
수질개선특별회계	0	0	0	0	0
도시개발특별회계	0	0	0	0	0
의료급여기금특별회계	0	0	0	0	0
농어촌소득지원특별회계	0	0	0	0	0
장기미집행도시계획시설특별회계	0	0	0	0	0
공기업특별회계	0	0	0	0	0
주택사업특별회계	9,506	2,666	2,680	14	12,172
농공단지특별회계	16,700	0	0	0	16,700
공단조성특별회계	0	0	0	0	0
도시교통사업특별회계	0	0	0	0	0
기반시설부담금특별회계	0	0	0	0	0
발전소주변지역지원사업특별회계	0	0	0	0	0
기금회계	0	0	0	0	0

☞ 일반회계 2013년도 지방채무현재액 227억원에서 2014년에 90억원 증가하여 2014년도 현재액이 317억원이며,
특별회계 2013년도 지방채무현재액 262억원에서 2014년에 27억원 증가하여 2014년도 현재액이 289억원입니다.

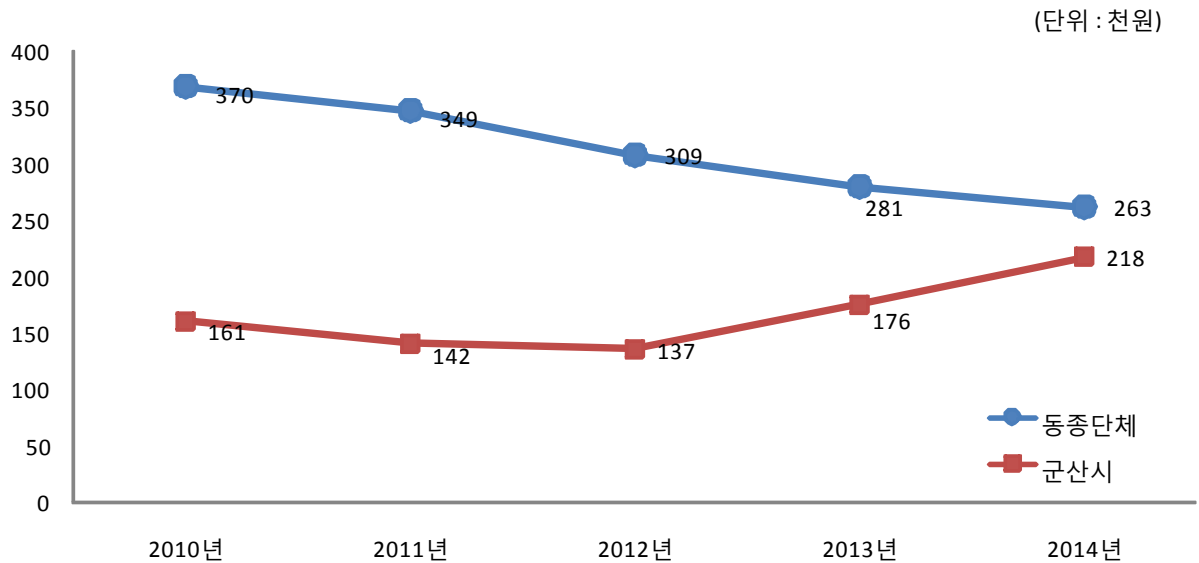
❖ 지방채무 연도별 현황

(단위 : 백만원, 명)

구 분	연 도 별				
	2010	2011	2012	2013	2014
채무현황	43,801	39,252	38,199	48,925	60,544
인구수	272,601	275,659	278,341	278,319	278,098
주민1인당채무(천원)	161	142	137	176	218

- ▶ '10년부터 채무부담행위와 지역개발공채 발행액 및 기금 조성을 위한 채무 발행액이 신규로 지방채무에 포함되었기 때문에 연도별 증감액의 단순비교는 부적절

주민1인당 채무 연도별, 동종단체와 비교



- ☞ 우리시 1인당 채무는 읍면동 청사신축 지방채 발행 등으로 2014년에 42천원 증가하였으나 동종단체에 비해 45천원이 적습니다.

4-7. 지방채발행 한도액 및 발행액

(단위 : 백만원, %)

구 분	연 도 별				
	2010	2011	2012	2013	2014
지방채발행한도액(A)	40,800	31,800	24,900	17,600	20,000
발행액(B)	0	6,300	15,200	17,380	16,580
발행비율(B/A*100)	0.00	19.81	61.04	98.75	82.90

- ▶ 지방채발행한도액은 행정자치부에서 매년 지방자치단체에 통보하는 한도액이며, 발행액은 당해연도 실제 발행액임
- ▶ 2013년부터 지방채발행한도액은 기본한도액에 별도한도액을 더한 금액으로 산정
 - * 별도한도액 = 지역개발채권 발행액 + 도시철도채권 발행액 + 일정요건 충족 차환액
 - ** 일정요건충족 차환액 = 당해연도 지방채 상환총액의 50% 이내이고, 이율은 한국은행이 발표하는 금융기관의 가중평균금리 중 ‘공공 및 기타대출’의 금리 이내인 경우의 차환액

4-8. 일시차입금 현황

- 일시차입금이란 지방자치단체가 예산을 지출함에 있어 일시적으로 예산상 현금의 부족이 생길 때 해당 회계연도의 수입으로 상환한다는 전제하에 금융기관 등으로부터 단기간 차입하는 자금을 의미합니다.

우리 군산시에서 2014년도에 일시적으로 자금이 부족하여 은행으로부터 단기로 차입한 내역은 없습니다.

4-9. 민자사업 재정부담 현황

- 민자사업 재정부담이란 민간투자사업(BTL, BTO 등)으로 인하여 자치단체가 민간 사업자에게 지급하는 임대료와 재정지원금 등을 의미합니다. 우리 군산시가 민자사업으로 부담하고 있는 내역은 다음과 같습니다.

(단위 : 백만원)

구 분	2013년	2014년	증 감	비고
합 계	12,678	12,901	223	
BIL 임대료 및 운영비	9,261	9,348	87	
BTO 재정지원금	3,417	3,553	136	

- ▶ BTL 사업관련 시설임대료는 현재가치로 평가하여 부채로 계상하고 있음

❖ 2014회계연도 민자사업 재정부담 세부내역

(단위 : 백만원)

구 분	사업명	총사업비	계약기간	재정부담액				비고
				소계	국비	시도비	시군구비	
합계		120,341		11,512	5,497	656	5,359	
BTL 사업	하수관거정비 임대형 민자사업	70,833	'11.6.30 ~ '31.6.29	7,959	5,497	236	2,226	
BTO 사업	새만금유역 하수처리장	49,508	'08.6.25. ~ '28.6.24.	3,553	-	420	3,133	

● BTL(임대형 민자사업)이란?

- 수익성은 떨어지나 공공서비스를 제공하는 학교, 회관 등의 사회기반시설을 민간 사업자가 건설하고, 자치단체가 이를 임차하여 민간사업자에게 사용료를 지급하는 방식의 민간투자사업을 말합니다.

● BTO(수익형 민자사업)란?

- 수익성이 있는 도로, 교량, 터널, 경전철 등의 시설을 민간사업자가 건설 후 자치단체에 양도한 대가로 민간사업자에게 해당 시설을 일정기간동안 운영하여 통행료 등의 수익을 얻을 수 있는 권한을 부여하는 방식의 민간투자사업을 의미합니다.
- ※ BTL의 경우 민간사업자가 자치단체로부터 일정한 임대수익을 보장받을 수 있는 반면, BTO의 경우에는 시설 수요변동에 따른 수익변화위험을 민간사업자가 부담하게 됨에 따라 자치단체에서는 민간사업자와 협약으로 최소운영수입보장 또는 운영비용보전 등의 재정지원을 하고 있습니다.

4-10. 재정건전성관리 계획 · 이행현황(시범)

- ▣ 지방재정건전성관리계획은 「지방재정법」 제87조의3에 근거하여 작성되며 이는 '14년도 통합부채와 우발부채의 변동 상황, '15년도 통합부채와 우발부채 추정액, '15~'19년도 기간에 대한 통합부채와 우발부채의 변동전망과 근거 및 관리계획을 포함하고 있습니다.

▶ 계획수립 및 이행현황 확정 시 별도 수시공시('15. 11월 예정)

4-11. 보증채무 현황

- ▣ 보증채무란 지방자치단체의 장이 공익을 위해 필요한 경우 미리 지방의회 의결을 받아 지급을 보증하는 행위로서 우리 군산시가 2014년 한 해 동안 지급 보증한 내역은 없습니다.

5 채권

5-1. 채권 현황

- ☐ 채권이란 지방자치단체의 사업계획에 따라 사업자 및 개인에게 지원(융자)하고 정해진 기간 안에 채무자로부터 회수되거나 사법적 계약에 의한 증권입니다. 우리 군산시가 보유하고 있는 채권은 다음과 같습니다.

(단위 : 백만원)

구 분	'13년도 현재액 (A)	증 감 액			'14년도 현재액 (A+B)	
		계 (B=C-D)	발생액(C)	소멸액(D)		
합 계	12,911	-83	928	1,011	12,827	
일 반 회 계	9,500	23	226	203	9,523	
특별회계	소 계	24,04	-126	458	584	2,278
	도시개발특별회계	178	-29	0	29	150
	의료급여기금특별회계	6	0	0	0	6
	농어촌소득지원특별회계	1,739	-94	458	552	1,645
	주택사업특별회계	436	-3	0	3	432
	도시교통사업특별회계	45	0	0	0	45
기금회계	소 계	1,006	19	244	225	1,025
	자활기금	1,006	19	244	225	1,025

▶ '14년 결산결과 채권현재액보고서의 회계별 채권관리현황

❖ 채권 연도별 현황

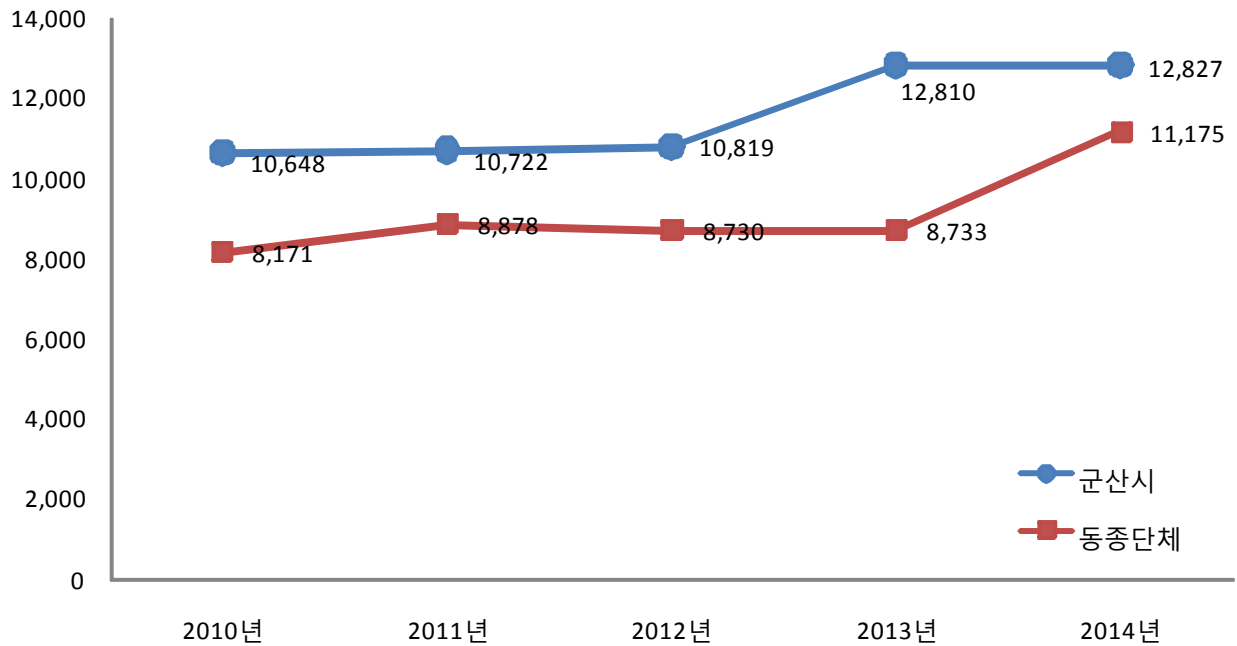
(단위 : 백만원)

구 분	연 도 별				
	2010	2011	2012	2013	2014
채권현황	10,648	10,722	10,819	12,810	12,827

▶ 연도별 결산결과 채권현재액보고서 회계별 채권관리현황의 기준년도 현재액

채권현황 연도별, 동종단체와 비교

(단위 : 백만원)



6 행정운영경비

6-1. 기본경비 집행현황

- 기본경비란 지방자치단체의 부서운영에 필수적으로 소요되는 경비로서 각종 사무용품 구입, 공공요금, PC 등 물품구입, 기관 및 부서 업무 추진에 따른 경비 등입니다. 우리 군산시의 기본경비 집행현황은 다음과 같습니다.

(단위 : 백만원, %)

구 분	세출결산액 (A)	기본경비 (B)	비율 (B/A)	비 고
합 계	735,207	8,090	1.1	
일반운영비		5,615	0.77	
여 비		1,539	0.21	
업무추진비		626	0.08	
직무수행경비		160	0.02	
자산취득비		150	0.02	

- ▶ 대상회계 : 일반회계, '행정운영경비의 설정' 중 기본경비 항목
- ▶ 일반운영비는 사무관리비 (201-01)+공공운영비 (201-02), 여비는 국내여비 (202-01)+월액여비 (202-02), 업무추진비는 기관운영업무추진비 (203-01)+정원가산업무추진비 (203-02)+부서운영업무추진비 (203-04), 직무수행경비는 직책급업무수행경비 (204-01), 자산취득비는 자산 및 물품취득비 (405-01)

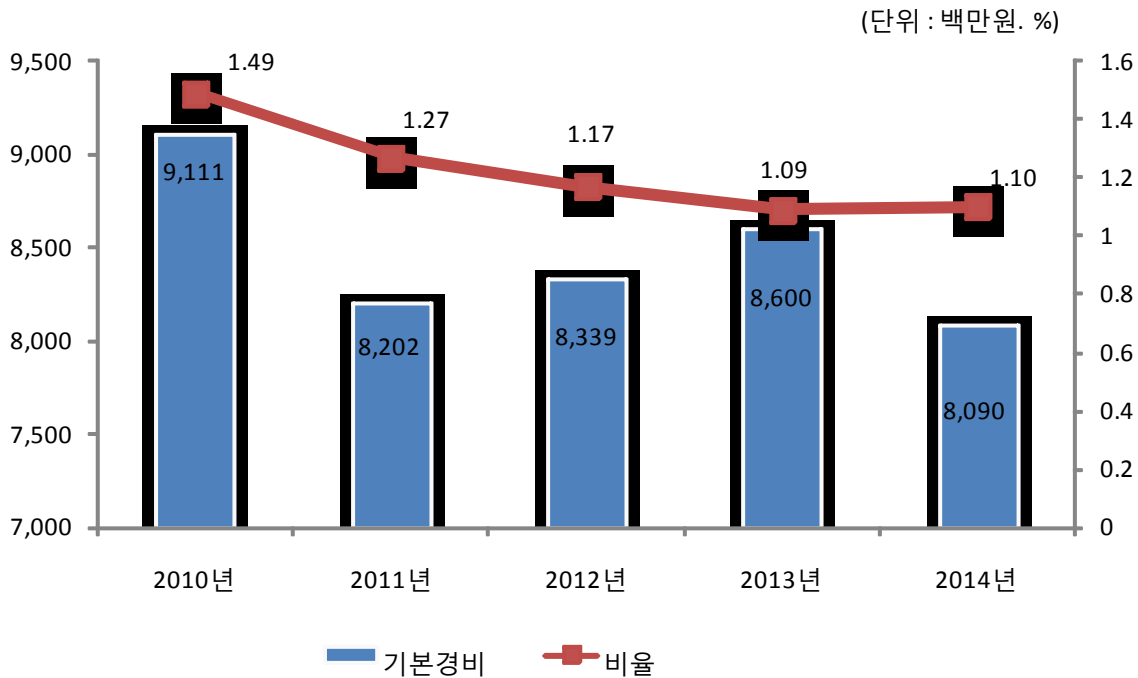
❖ 기본경비 연도별 현황

(단위 : 백만원, %)

구 분	연 도 별				
	2010	2011	2012	2013	2014
세출결산액	611,696	645,465	715,130	792,246	735,207
기본경비	9,111	8,202	8,339	8,600	8,090
비율	1.49	1.27	1.17	1.09	1.10

▶ '11년부터 기본경비 항목이 추가되어 연도별 단순비교는 부적절

기본경비 연도별 변화



6-2. 자치단체 청사 관리·운영현황

■ 우리 군산시의 공공청사 보유면적은 행정자치부에서 산정한 적정면적에 비해 94m²이 적어 2015년도 보통교부세 수요에는 반영되지 않았습니다.

(단위 : m², 백만원)

공공청사 보유 면적(m ²)	공공청사 적정 면적(m ²)	보유면적과 적정면적의 차이(m ²)	보통교부세 수요반영액 (백만원)
8,078m ²	8,378m ²	-300m ²	0

▶ 「2015년도 보통교부세 산정내역」의 지방청사(면적) 관리 운영의 면적과 반영액

6-3. 인건비 집행현황

☐ 우리 군산시의 2014년도 공무원 인건비 집행현황은 다음과 같습니다.

(단위 : 백만원, %)

구 분	세출결산액 (A)	인건비 (B)	비율 (B/A)	비고
합 계	735,207	100,119	13.62	
인건비(101)		79,211	10.77	
직무수행경비(204)		2,212	0.3	
포상금(303)		3,962	0.54	
연금부담금 등 (304)		14,734	2	

- ▶ 인건비는 보수 (101-01), 기타직보수 (101-02), 무기계약근로자보수(101-03), 직무수행경비는 직급보조비 (204-02), 포상금은 성과상여금 (303-02), 연금부담금 등은 연금부담금 (304-01), 국민건강보험금(304-02)이 해당함
- ▶ 보수(101-01)는 기본급, 수당, 정액급식비, 교통보조비, 명절휴가비, 가계지원비, 연가보상비
- ▶ 대상회계 : 일반회계, '14년 결산결과 과목별 총 지출액(7개 통계목)

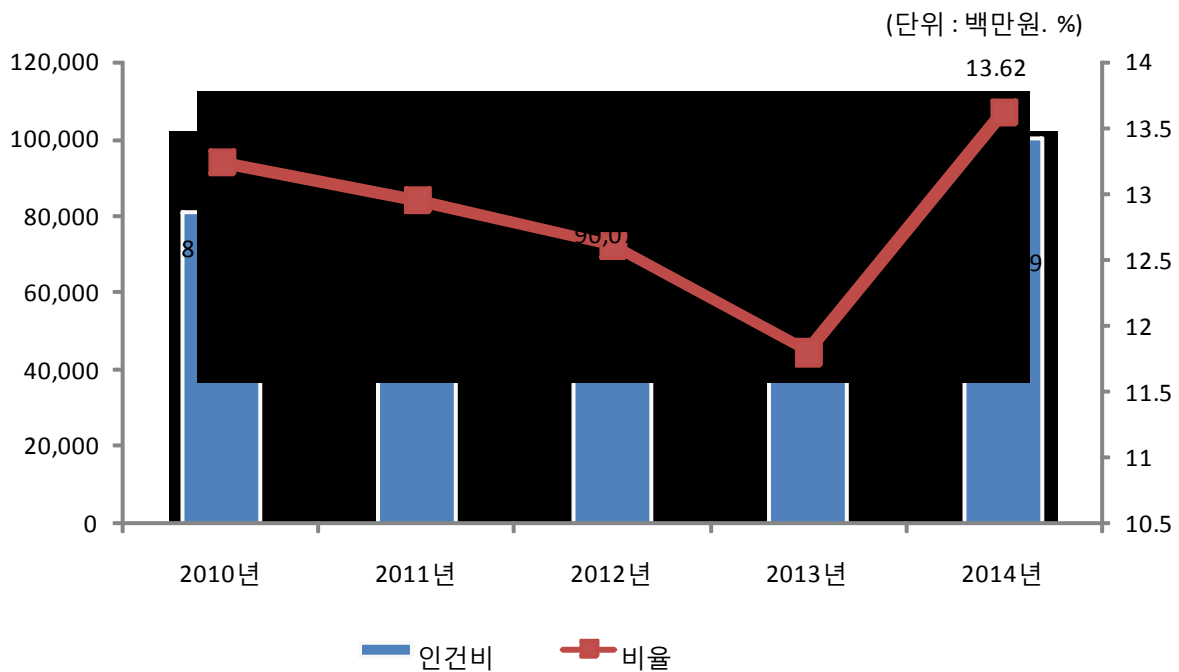
❖ 인건비 연도별 현황

(단위 : 백만원, %)

구 분	연 도 별				
	2010	2011	2012	2013	2014
세출결산액(A)	611,696	645,465	715,130	792,246	735,207
인건비(B)	81,011	83,591	90,079	93,484	100,119
인건비비율(B/A)	13.24	12.95	12.6	11.8	13.62

▶ '10년부터 총액인건비 대상 통계목이 변경되어 연도별 단순비교는 부적절

인건비 연도별 변화



6-4. 업무추진비 집행현황

☐ 우리 군산시의 업무추진비 집행현황은 다음과 같습니다.

(단위 : 백만원, %)

구 분	세출결산액 (A)	업무추진비 (B)	비율 (B/A)	비 고
합 계	735,207	742	0.1	
기관운영업무추진비 (203-01)		325	0.04	
시책추진업무추진비 (203-03)		418	0.06	

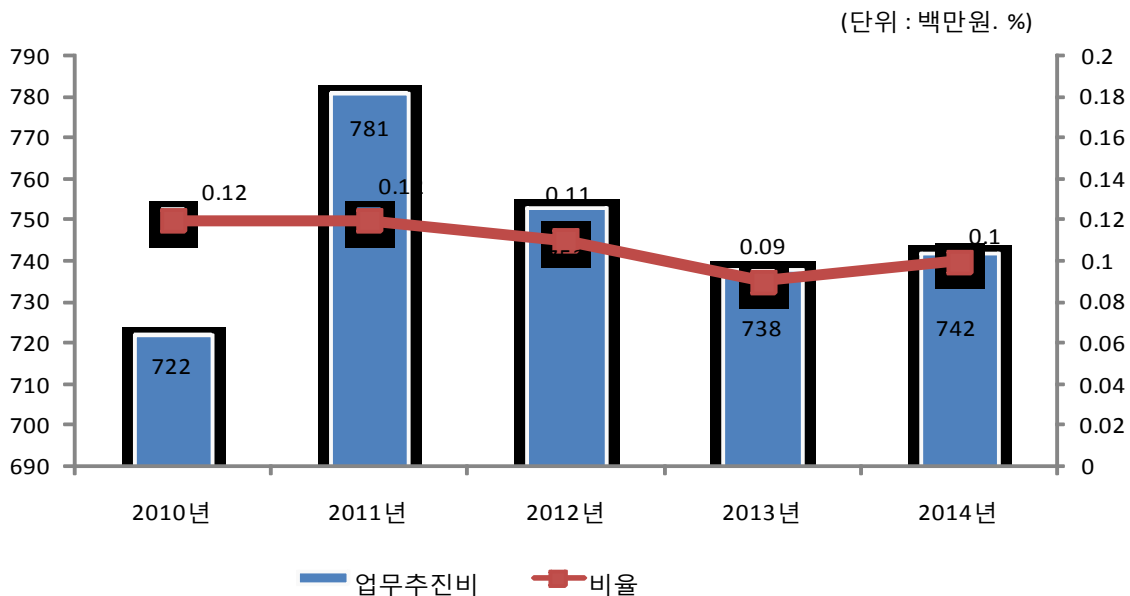
▶ 대상회계 : 일반회계, '14년 결산결과 203-01, 203-03 집행총액

❖ 업무추진비 연도별 현황

(단위 : 백만원, %)

구 분	연도별				
	2010	2011	2012	2013	2014
세출결산액	611,696	645,465	715,130	792,246	735,207
업무추진비	722	781	753	738	742
비율	0.12	0.12	0.11	0.09	0.1

업무추진비 연도별 변화



◆ '14년도 시책추진업무추진비 집행내역 : 별지 1

6-5. 국외여비 집행현황 : 별지 2

6-6. 지방의회경비 집행현황

☐ 우리 군산시의 2014년도 지방의회경비의 집행현황은 다음과 같습니다.

(단위 : 백만원, 명, %)

세출결산액 (A)	의회경비 집행액 (B)	의회경비 비율 (B/A)	지방의원 정수 (C)	1인당 의회경비 (B/C)(천원)
735,207	1,112	0.15	24	46,334

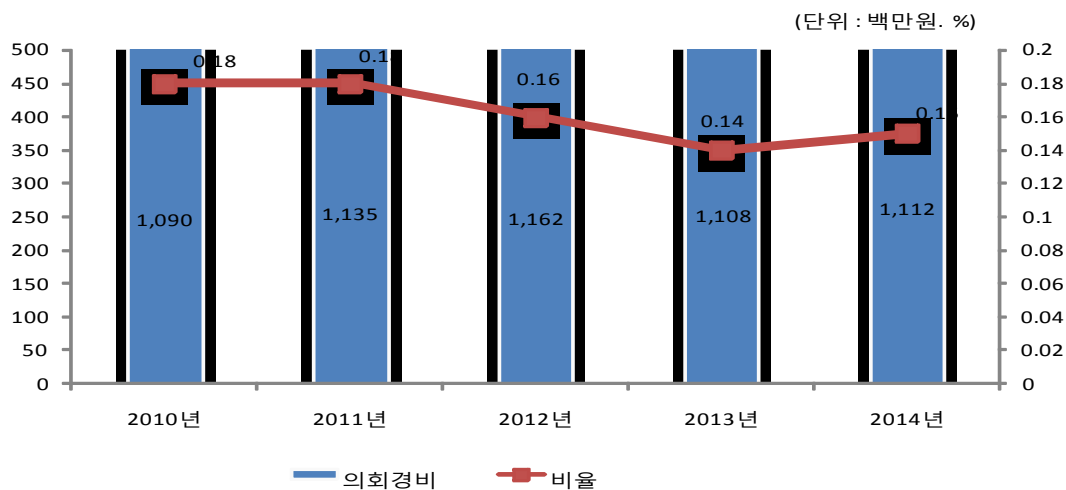
- ▶ 대상 회계 및 집행액 : 일반회계, '14년 결산결과 의회비(205-01~09) 집행액
- ▶ 의회운영비는 의정활동비 (205-01), 월정수당 (205-02), 국내여비 (205-03), 의정운영공통경비 (205-05), 기관운영업무추진비 (205-06), 의장단협의체부담금 (205-07), 의원국민연금부담금 (205-08), 의원국민건강부담금 (205-09)이며 국외여비는 국외여비(205-04)임

❖ 의회경비 연도별 현황

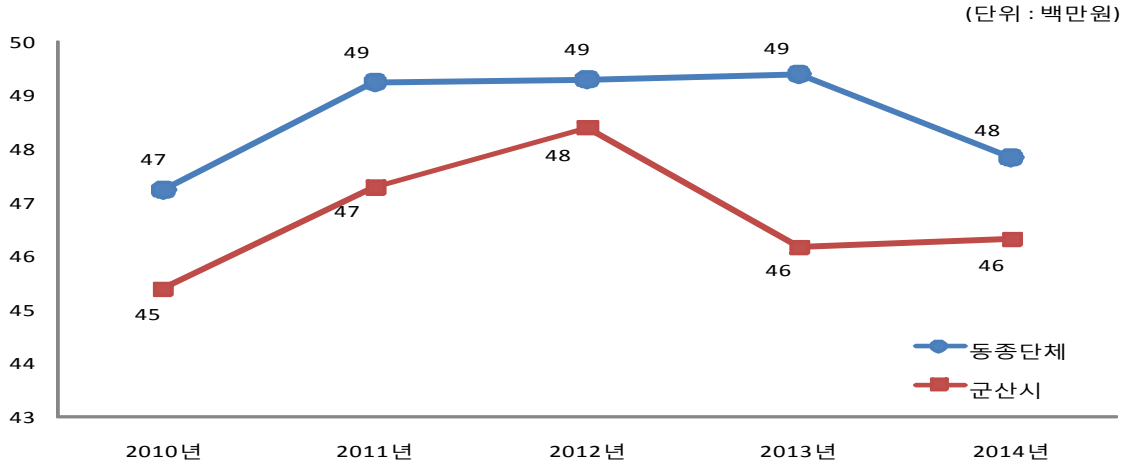
(단위 : 백만원, 명, %)

구 분	연도별				
	2010	2011	2012	2013	2014
세출결산액	611,696	645,465	715,130	792,246	735,207
의회경비	1,090	1,135	1,162	1,108	1,112
의원 정수	24	24	24	24	24
세출대비 의회경비 비율	0.18	0.18	0.16	0.14	0.15
지방의원 1인당 의회경비(천원)	45,403	47,291	48,403	46,183	46,334

의회경비 연도별 집행액 및 비율 변화



의원 1인당 의회경비 연도별 동종단체와 비교



6-7. 지방의회 국외여비 집행현황

(단위 : 백만원, 명)

국외여비 집행액 (A)	지방의원 정수(명) (B)	의원 1인당 국외여비 집행액 (A/B)(천원)
50	24	2,090

▶ 의회비 중 국외여비 집행액, 지방의원 정수는 2014.12.31일 기준

❖ 지방의회 국외여비 세부 집행내역

(단위 : 백만원, 명)

출장기간	국외출장 목적 및 성과	출장지역	출장의원수 (동행공무원)	국외여비 집행액
14.09.22~09.26	2014년 의원해외연수	싱가포르, 말레이시아	22(5)	36
14.10.26~10.30	중국 자매도시 방문	연태	5(3)	10
14.11.11~11.19	IAEC세계총회 참석	스페인	1	4

6-8. 맞춤형복지비 현황

☐ 맞춤형복지비란 지방공무원법 제77조의 규정에 따라 시장이 공무원의 근무능률을 높이기 위하여 실시하는 공무원에 대한 복지제도의 시행경비로서, 2014년 우리 군산시의 공무원 복지비 집행현황은 다음과 같습니다.

(단위 : 백만원, %)

대상인원 (A)	세출결산액 (B)	맞춤형 복지비 (C)	비율 (C/B)	1인당 평균배정액 (C/A)(천원)
1,595	735,207	1,557	0.21	976

- ▶ 대상회계 : 일반회계
- ▶ 세출결산액 : '14년 세입·세출 결산 결과 세출결산 총괄편 내용의 지출액
- ▶ 맞춤형복지비 : '14년 결산결과 일반운영비-사무관리비(201-01) 중 7. 맞춤형복지제도 시행경비에 해당하는 지출액

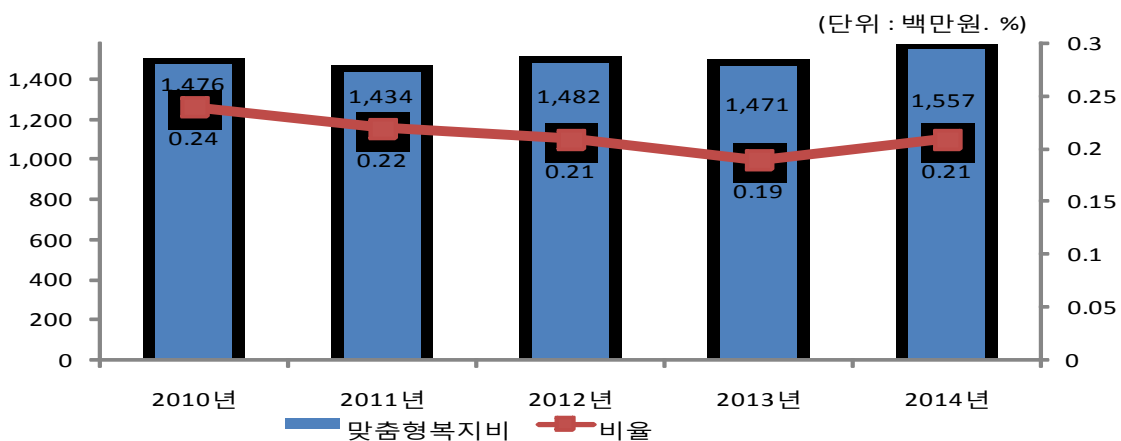
❖ 맞춤형복지비 연도별 현황

(단위 : 백만원, %)

구 분	연 도 별				
	2010	2011	2012	2013	2014
대상인원 (A)	1,421	1,421	1,443	1,460	1,595
세출결산액 (B)	611,696	645,465	715,130	792,246	735,207
맞춤형 복지비 (C)	1,476	1,434	1,482	1,471	1,557
비율(C/B)	0.24	0.22	0.21	0.19	0.21
1인당 평균배정액 (C/A)(천원)	1,039	1,009	1,027	1,008	976

☞ 연도별 맞춤형복지비 1인당 지급액은 1백여만원으로 일정하며, 평균 배정액은 보험료 지급금액에 따라 소폭 차이를 보이고 있습니다.

맞춤형복지비 연도별 비교



6-9. 연말지출 비율

- 우리 군산시에서 2014년 11월~12월 중에 지출(원인행위)한 연말지출 내역은 다음과 같습니다.

(단위 : 백만원, %)

구 분	세출결산액 (A)	연말 (11~12월) 지출원인행위액 (B)	비율 (B/A)
계	129,151	17,654	13.67
시설비 (401-01)	127,263	17,557	13.80
감리비 (401-02)	1,634	52	3.16
시설부대비 (401-03)	254	46	18.02

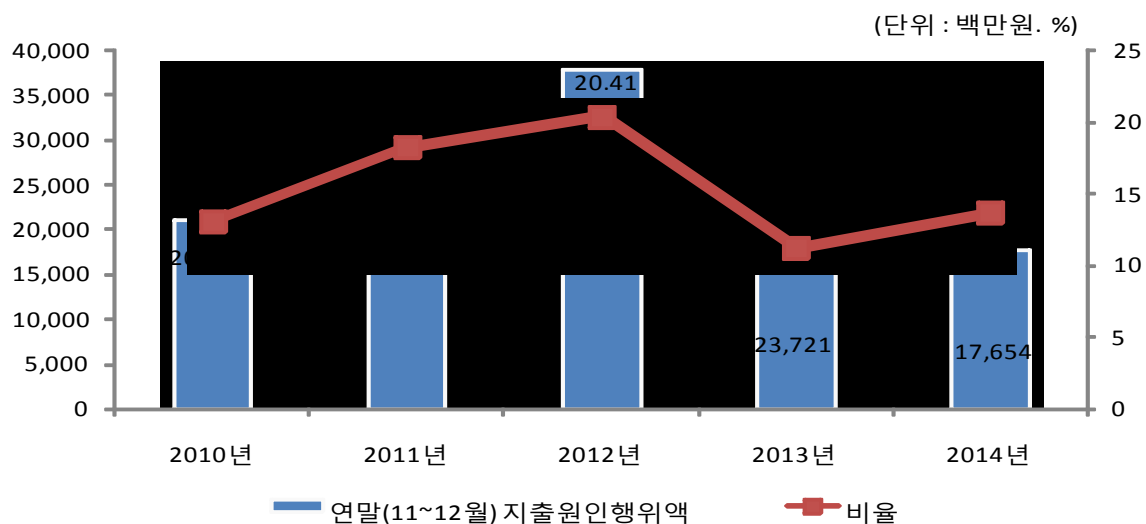
- ▶ 대상회계 : 일반회계, 본청분만 해당(직속기관, 사업소 등은 제외)
- ▶ 세출결산액은 목별(시설비, 감리비, 시설부대비, 행사관련시설비) 지출액

❖ 연말지출비율 연도별 현황

(단위 : 백만원, %)

구 분	연도별				
	2010	2011	2012	2013	2014
세출결산액 (A)	159,769	166,967	185,377	211,029	129,151
연말 (11~12월) 지출원인행위액 (B)	20,921	30,498	37,828	23,721	17,654
비율(B/A)	13.09	18.27	20.41	11.24	13.67

연말지출비율 연도별 변화



- ☞ 비용1호교 보강공사(실시설계, 도 원가심사 등 절차이행), 자연재해 위험지구 정비사업 등 대규모 신규 공사의 진행으로 전년도에 비해 증가하였습니다.

6-10. 지방세 및 세외수입 체납현황

☐ 우리 군산시의 지방세 및 세외수입의 체납현황은 다음과 같습니다.

(단위 : 백만원)

구 분	2013연말 체납누계액(A)	2014연말 체납누계액(B)	증감액(B-A)
합 계	16,311	18,368	2,057
지방세	12,320	13,431	1,111
세외수입	3,991	4,937	946

▶ 대상회계 : 일반회계

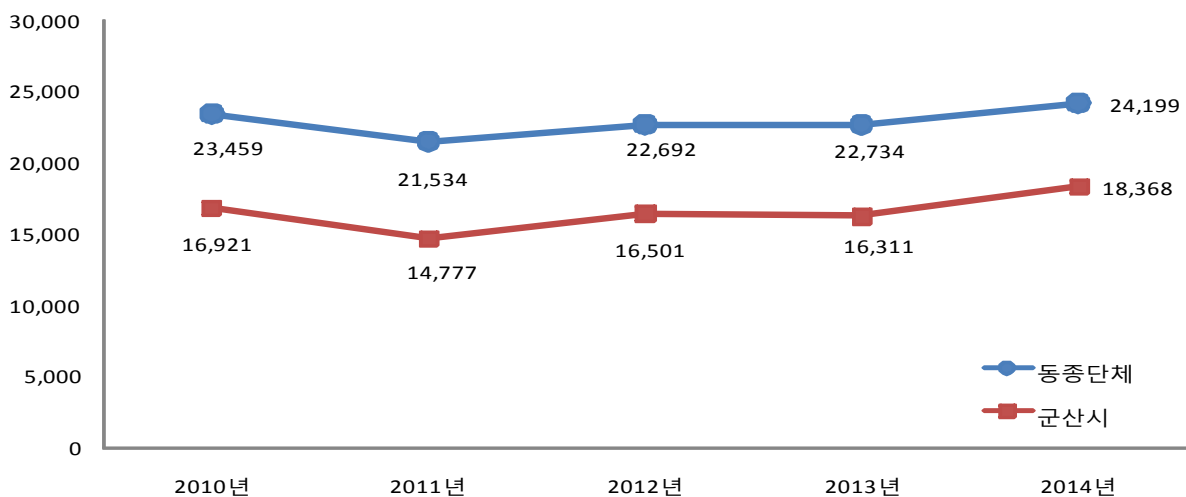
❖ 체납액 연도별 현황

(단위 : 백만원)

구 분	연 도 별				
	2010	2011	2012	2013	2014
합 계	16,921	14,777	16,501	16,311	18,368
지방세	13,775	12,187	12,685	12,320	13,431
세외수입	3,146	2,590	3,816	3,991	4,937

체납액 동종단체와 비교

(단위 : 백만원)



☞ 체납세 일제정리 기간 운영, 체납징수 T/F팀 활동 등 체납지방세 총력 징수로 동종 단체에 비해 58억 정도 적습니다.

6-11. 금고 협력사업비 운영 현황

- 지방자치단체(이하 자치단체)의 금고 협력사업비는 자치단체와 금고은행간 약정에 따라 금고지정에 대한 반대급부로 금고은행에서 자치단체에 용도 지정 없이 출연하는 현금으로, 그 성격은 일반재원(기타수입, 223-09)에 해당합니다. 아울러, 우리 군산시의 금고 협력사업비 운영 현황은 다음과 같습니다.

❖ 협력사업비의 2014년도 세입예산 편성내역

(단위 : 백만원)

구분	금고은행	약정기간	협력사업비 총액	예산 편성액 (예산구분)	출연액	세입처리액 (세입처리일)	회계구분
합계			1,880	660			
제1금고	농협은행	'14.01.01 ~ '16.12.31.	1,100	400 (당초)		400 ('14.4월)	
제2금고	전북은행	'14.01.01 ~ '16.12.31.	380	130 (당초)		130 ('14.4월)	
제3금고	신한은행	'14.01.01 ~ '16.12.31.	400	130 (당초)		130 ('14.4월)	

- ▶ 제1금고 : 일반회계, 일반회계를 포함한 특별회계, 기금 등을 소관하는 금고은행
- ▶ 제2금고 등 : 일반회계를 제외한 특별회계, 기금 등을 소관하는 금고은행
- ▶ '15.1.1부터 약정기간이 시작되는 경우 지방재정법 개정('14.5.28)에 따라 금고의 수는 2개를 초과할 수 없음

7 복지 및 민간지원

7-1. 사회복지비

☐ 다음은 우리 군산시가 2014년도 사회복지분야에 지출한 내역입니다.

(단위 : 백만원, %)

구 분	합계	기초생활 보장 (081)	취약계층 지원 (082)	보육·가족 및 여성 (084)	노인· 청소년 (085)	노동 (086)	보훈 (087)	주택 (088)	사회 복지 일반 (089)
합 계	233,013	53,585	15,473	87,232	70,482	4,003	1,504	0	733
국 비	127,744	37,079	7,953	42,473	38,620	1,391	200	0	27
시·도비	41,438	4,456	3,131	23,749	9,367	687	8	0	40
시·군·구비	63,831	12,050	4,389	21,010	22,495	1,925	1,296	0	666

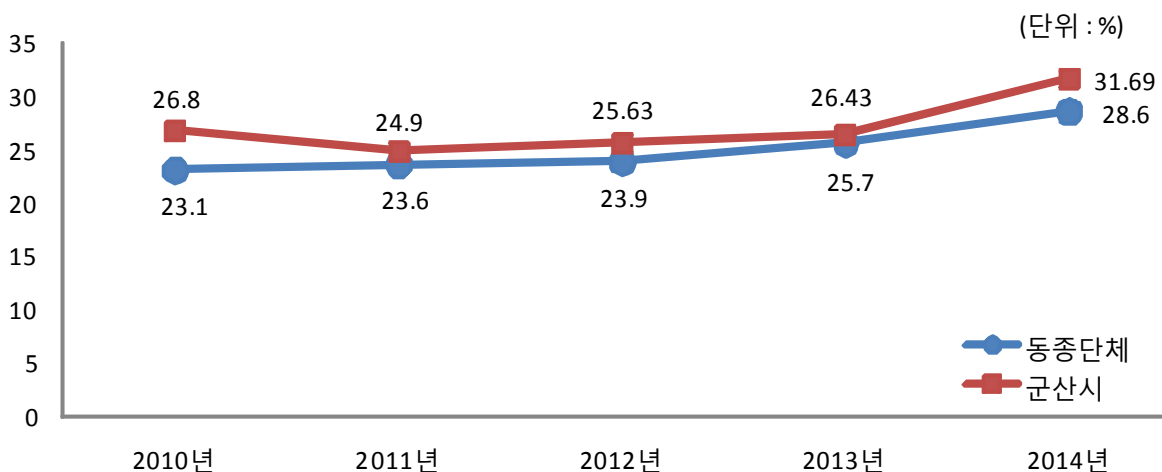
▶ 대상회계 : 일반회계, '14년 결산결과 사회복지 분야·부문별 집행액

❖ 사회복지비 연도별 현황

(단위 : 백만원, 명, %)

구 분	연 도 별				
	2010	2011	2012	2013	2014
세출결산액(A)	611,696	645,465	715,130	792,246	735,207
사회복지분야(B)	163,952	160,738	183,278	209,387	233,014
사회복지분야비율(B/A)	26.8	24.9	25.63	26.43	31.69
인구수(C)	272,601	275,659	278,341	278,319	278,098
주민1인당 사회복지비(B/C)(천원)	601	583	658	752	838

동종 자치단체와 사회복지비 비율 비교



☞ 복지정책 확대에 따라 사회복지비 재정지출이 지속적으로 증가하고 있으며, 동종단체에 비해 사회복지비율은 거의 비슷한 수준이며, 평균에 비해 약간 높습니다.

7-2. 지방보조금 교부 현황(시범)

- 지방보조금이란 지방자치단체가 민간 등이 자율적으로 수행하는 사업에 대해 개인 또는 단체 등에 지원하거나, 시도가 정책상 또는 재정사정상 특히 필요하다고 인정할 때, 시군구, 교육기관 등에 지원하는 경비를 의미합니다.

우리 군산시의 민간에게 지원되는 지방보조금 교부현황은 다음과 같습니다.

(단위 : 백만원, %)

구 분	세출결산액 (A)	교부액(B)	비율 (B/A)	비 고
계	735,207	54,662	7.43	
민간경상보조 (307-02)		13,387	1.82	
사회단체보조 (307-03)		492	0.07	
민간행사보조 (307-04)		1,777	0.24	
사회복지보조 (307-10)		11,132	1.51	
민간자본보조 (402-01)		27,874	3.79	

- ▶ 대상회계 : 일반회계, 교부액 : '14년 결산결과 과목별 총 지출액
- ▶ 공공단체보조(자치단체 자본·경상보조, 예비군육성지원 자본·경상보조, 교육기관에 대한 보조)는 제외

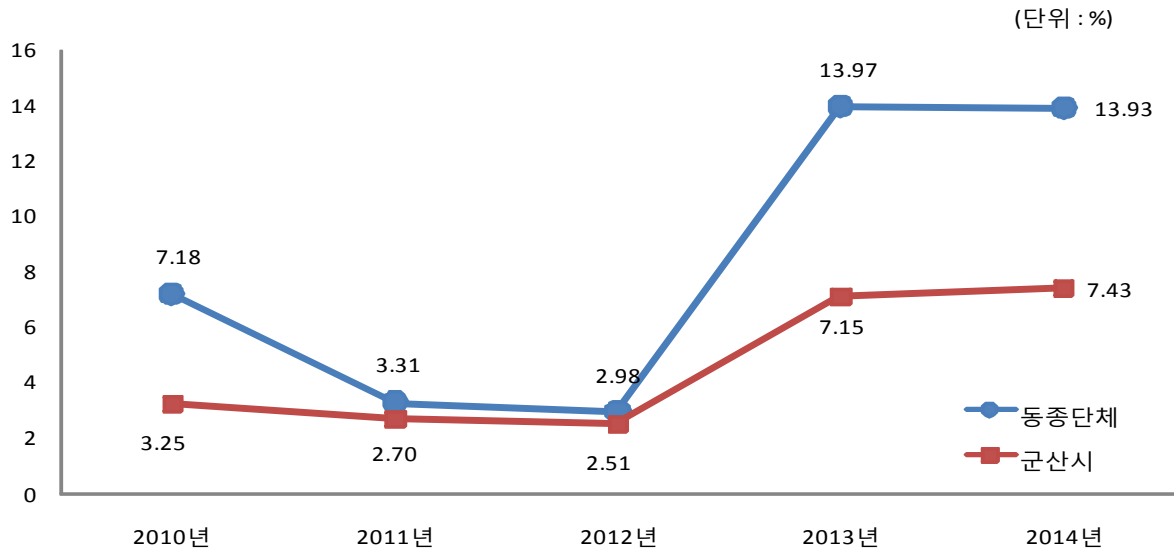
❖ 지방보조금 교부 연도별 현황

(단위 : 백만원, %)

구 분	연 도 별				
	2010	2011	2012	2013	2014
세출결산액	611,696	645,465	715,130	792,246	735,207
지방보조금(민간)	19,868	17,443	17,938	56,628	54,662
비율	3.25	2.7	2.51	7.15	7.43

- ☞ 우리시의 경우 지방보조금을 해마다 비슷한 수준을 유지하고 있고 2014년 기준 동종 단체에 비해 비율이 6.5%p 낮은 수준임.

지방보조금 비율 동종 자치단체와 비교



◆ 2014년도 지방보조금(민간경상보조, 민간행사보조) 집행내역 : 별지 3·4

7-3. 행사·축제경비

☐ 다음은 우리 군산시가 2014년 한해동안 시에서 주관하여 개최한 행사와 축제의 운영비, 실비보상금 등을 지출한 내역입니다.

(단위 : 백만원, %)

세출결산액 (A)	행사·축제경비 (B)	비율 (B/A)	비 고
735,207	2,167	0.29	

- ▶ 대상회계 : 일반회계, '14년 결산결과 과목별 총 지출액
- ▶ 대상과목 : 행사운영비 (201-03), 행사실비보상금 (301-10), 행사관련시설비 (401-04)

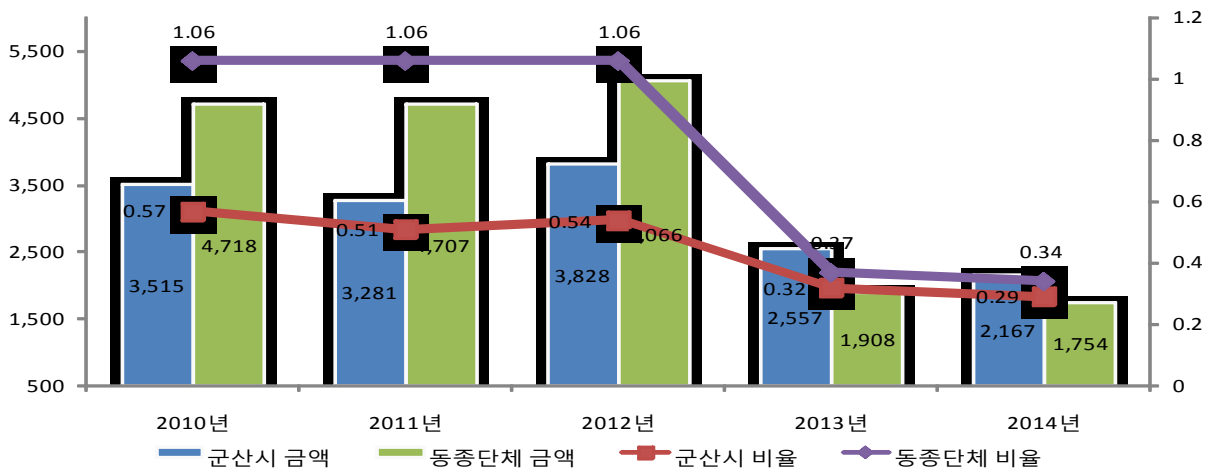
❖ 행사·축제경비 연도별 현황

(단위 : 백만원, %)

구 분	연도별				
	2010	2011	2012	2013	2014
세출결산액	611,696	645,465	715,130	792,246	735,207
행사·축제경비	3,515	3,281	3,828	2,557	2,167
비율	0.57	0.51	0.54	0.32	0.29

행사·축제경비 비율 동종 자치단체와 비교

(단위 : 백만원, %)



☞ 우리시의 경우 작년과 비슷한 수준의 집행액을 보이고 있으며 대표적인 행사·축제의 집행액은 군산시간여행축제 2억2천만원, 군산세계철새축제 1억8천 등입니다.

8 기금 / 공유재산 및 물품 / 출자·출연금 / 지방공기업

8-1. 기 금

기금이란 예산을 좀 더 탄력적으로 사용하기 위해 예산과는 별도로 조성한 재원으로서, 다음은 우리 군산시에서 설립·운영하고 있는 기금별로 재원의 변화를 요약한 표입니다.

(단위 : 백만원)

종류별	구 분	'13년도 현재액 (A)	증 감 액			'14년도 현재액 (A+B)	일몰 기간
			계 (B=C-D)	조성액 (C)	사용액 (D)		
합 계		29,362	-7,046	5,229	12,274	22,316	
지방채상환기금		22	1	1	0	23	
장사시설주변지역 주민지원기금		84	47	47	0	131	5년
중소기업육성기금		7,214	-679	291	970	6,535	
투자진흥기금		7,940	-6,910	2,150	9,060	1,030	
녹지기금		1,272	4	4	0	1,276	
자활기금		1,966	257	383	126	2,222	
저소득장학기금		920	0	27	27	920	
노인복지기금		960	1	33	32	962	
식품진흥기금		549	82	103	20	632	
폐기물처리시설 주변영향지역지원기금		1,564	-845	465	1,310	719	
청소년자립지원기금		265	-1	7	7	264	
체육진흥기금		2,090	-25	70	95	2,065	
재난관리기금		2,900	988	1,582	594	3,888	
여성발전기금		1,024	0	32	32	1,024	19.12.31
문화예술진흥기금		592	35	35	0	627	

- ▶ '14년 결산결과 기금결산보고서의 총괄 현황
- ▶ 일몰기간 : 조례 등에 의하여 정한 기금을 운용할 수 있는 기간

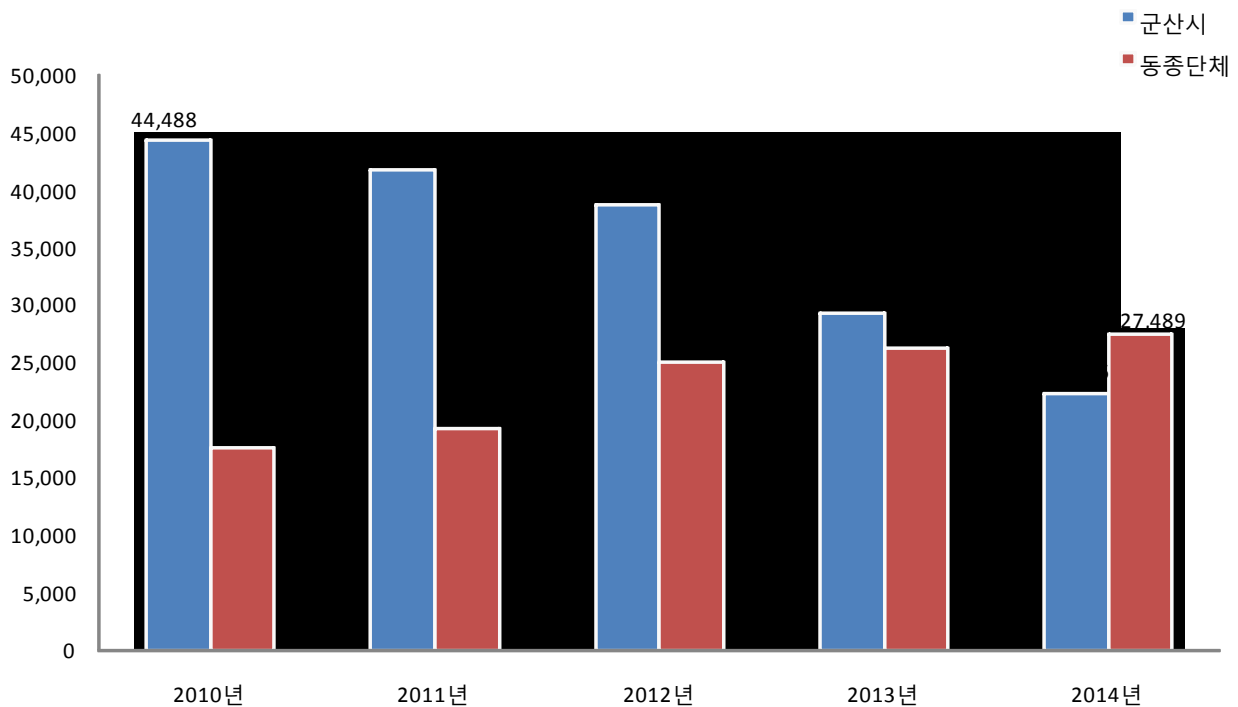
❖ 연도별 기금현황

(단위 : 백만원)

2010	2011	2012	2013	2014
44,488	41,827	38,828	29,362	22,316

▶ 연도별 결산결과 기금결산보고서 총괄현황의 기준연도 현재액

동종 자치단체와 기금운용 현황 비교



8-1-1. 기금 성과분석결과

▶ 2014회계연도 기금운용에 대한 2015년 성과분석 결과이며, 결과 확정 후 별도 수시 공시('15. 12. 예정)

8-2. 공유재산 및 물품

- ☐ 공유재산이란 지방자치단체가 갖고 있는 토지, 건물 등의 재산으로서, 다음은 우리 군산시가 보유하고 있는 공유재산이 현재 어느 정도이며 2013년에 비해 어떻게 변화되었는지를 요약한 표입니다.

(단위 : 백만원)

구 분	'13년도 현재액		증 가		감 소		'14년도 현재액		비고
	수량	금액	수량	금액	수량	금액	수량	금액	
합 계	2,189,567	1,826,315	10,871	296,756	2,193	47,266	2,198,245	2,075,805	
토 지	27,245	895,271	499	17,255	2,186	45,493	25,558	867,033	
건 물	822	340,323	19	37,342	7	1,773	834	375,891	
입 목 죽	451,930	6,385	10,179	214	0	0	462,109	6,599	
공 작 물	1,707,360	576,352	174	241,945	0	0	1,707,534	818,298	
기계기구	107	2,231	0	0	0	0	107	2,231	
선 박	3	1,488	0	0	0	0	3	1,488	
항 공 기	0	0	0	0	0	0	0	0	
무체재산	2,094	3,067	0	0	0	0	2,094	3,067	
유가증권	1	1,000	0	0	0	0	1	1,000	
용익물권	4	129	0	0	0	0	4	129	
회 원 권	1	68	0	0	0	0	1	68	

▶ '14년 결산결과 공유재산 증감 및 현재액보고서의 종류별 현황

- ☞ 2014년 우리시 공유재산은 토지분 499건 173억원, 건물분 19건 373억원, 공작물 174건 2,419억원을 취득하였고, 2,193건 473억원을 매각하였습니다.

☐ 다음은 우리 시가 보유하고 있는 물품이 현재 어느 정도이며 2013년에 비해 어떻게 변화되었는지를 요약한 표입니다.

(단위 : 개, 백만원)

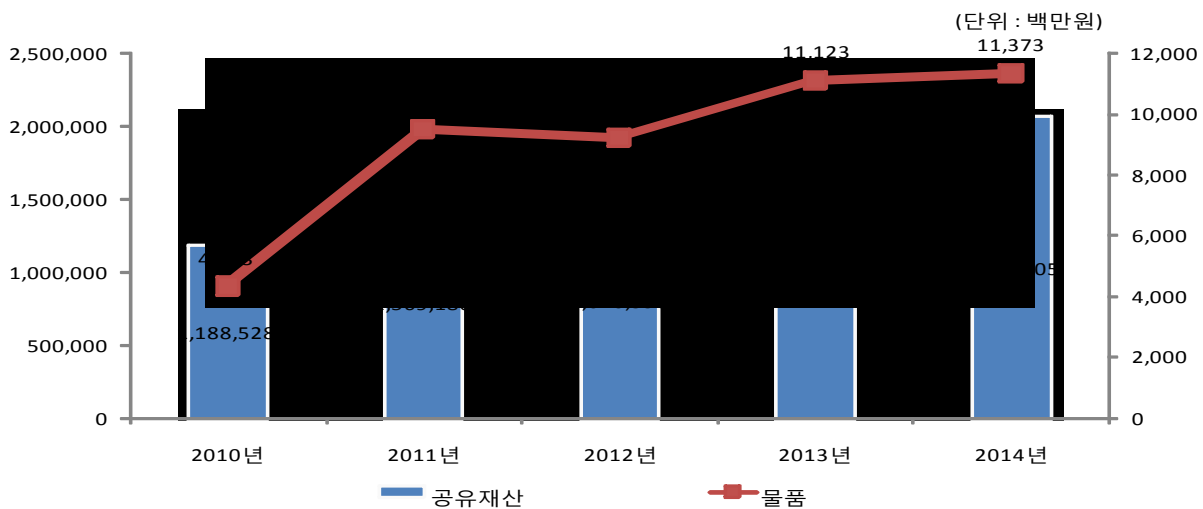
구 분	'13년도 현재액		증 가		감 소		'14년도 현재액		비고
	수량	금액	수량	금액	수량	금액	수량	금액	
계	976	11,419	162	1,290	1,336	1,336	1,048	11,373	
구 매	632	6,224	162	1,290	51	51	790	7,464	
관리전환	89	645	0	0	1,285	1,285	3	-641	
양 여	0	0	0	0	0	0	0	0	
기 타	255	4,550	0	0	0	0	255	4,550	

❖ 연도별 공유재산 및 물품의 현황

(단위 : 백만원)

구 분	2010	2011	2012	2013	2014
공유재산	1,188,528	1,569,180	1,620,590	1,826,315	2,075,805
물 품	4,363	9,503	9,238	11,123	11,373

공유재산 및 물품의 연도별 변화



▶ 연도별 공유재산 및 물품 현재액보고서 기준

8-3. 출자·출연금 집행현황

출자금이란 공사·동산 등에 투자하여 지분을 보유하고 있는 재원을 말하고, 출연금이란 법령 또는 조례에 의해 공공법인에 지원하는 경비로서 되돌려 받을 수 없는 재원을 말합니다. 다음은 우리 군산시의 2014년도 출자·출연금 집행현황입니다.

(단위 : 백만원, %)

구 분	세출결산액 (A)	출 자 금		출 연 금		비 고
		금액 (B)	비율(B/A)	금액 (C)	비율(C/A)	
합 계	910,284	0	0	2,050	0.23	
일반회계	735,207	0	0	2,050	0.28	
특별회계	140,413	0	0	0	0	
기금	34,664	0	0	0	0	

▶ '14회계연도 결산결과 출자금(502), 출연금(306) 집행총액

연도별 증감현황

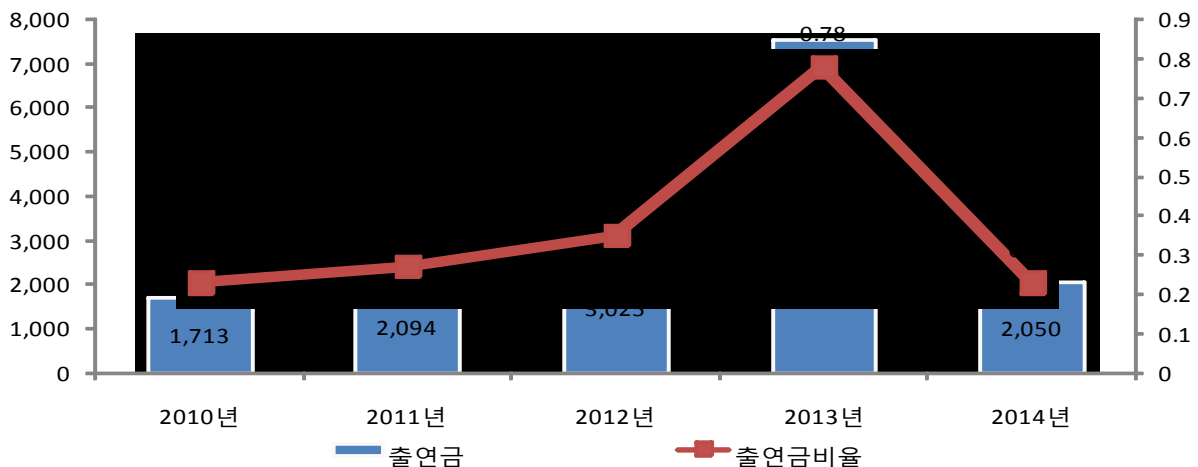
(단위 : 백만원, %)

구 분	연도별 비교				
	2010	2011	2012	2013	2014
세출결산액 (A)	748,568	772,358	870,027	970,099	910,284
출자금 (B)	0	0	0	0	0
출자금 총액 (C)	1,840	840	0	840	840
출자금 비율 (B/A)(%)	0	0	0	0	0
출연금 (D)	1,713	2,094	3,025	7,537	2,050
출연금 비율 (D/A)(%)	0.23	0.27	0.35	0.78	0.23

▶ 출자금 총액(C)은 매연도말 지자체 보유 출자금 (누계)총액(결산서 참조)

출연금 집행현황

(단위 : 백만원, %)



❖ '14년도 출연금 세부내역 : 별지 5

8-4. 출자·출연기관 현황

- ▣ 지방 출자·출연기관이란 지방자치단체가 출자(지분을 10% 이상) 또는 출연하여 설립한 기관으로 「지방출자출연법」에 따라 지정·고시된 기관을 말합니다.

우리 군산시 출연기관 현황은 다음과 같습니다.

(금액: 명, 백만원)

구 분		임직원수	출연금	자산	부채
총 계			520	6,820	0
출연 기관	소 계		520	6,820	0
	재단법인 군산교육발전진흥재단		520	6,820	0

▶ 출연금 : '14년도 지방자치단체 출연금

● 출자기관이란?

- 지역주민의 소득을 증대시키고 지역경제를 발전시키며 지역개발을 활성화하고 촉진 하는데 이바지할 수 있는 사업추진을 위하여 지방자치단체가 출자하여 설립한 주식회사

● 출연기관이란?

- 문화, 예술, 장학(獎學), 체육, 의료 등의 분야에서 주민의 복리 증진에 이바지할 수 있는 사업추진을 위하여 지방자치단체가 출연하여 설립한 재단법인

8-5. 지방공기업 현황

- 지방공기업이란 주택, 도시철도, 상수도, 하수도 등과 같은 사업을 효과적으로 추진할 목적으로 자치단체가 직접 설치하여 경영하거나(직영기업) 공사, 공단의 형태로 법인을 만들어 운영하는 공기업을 말합니다.

우리 군산시에 설립·운영 중인 있는 공기업의 현황은 다음과 같습니다.

(단위: 명, 백만원)

구분		임·직원수	총자산	총부채	총수익	총비용	당기순이익	경영평가 등급(가~마)
직영	군산시상수도	65	193,409	446	44,744	41,813	2,931	나

- ▶ 군산시 공기업으로는 군산시 수도사업소가 있으며 2014년도 지방공기업 경영평가에서 '나' 등급을 획득하였음.
- ▶ 지방상수도 확장공사를 통한 상수도 미급수지역 수도를 공급하고, 유수율 증대를 위한 누수방지 사업 추진 및 효율적 검침 및 부과징수로 경영 효율화 제고를 위해 노력하고 있습니다.

❖ 지방공기업 최근 5년 당기순이익

(단위 : 백만원)

구분		2010	2011	2012	2013	2014
직영	군산시상수도	1,681	3,772	2,265	1,406	2,931

9 재정성과

9-1. 복식부기 재무제표

☐ 본 표는 복식부기 재무제표 상의 자산 및 부채, 비용과 수익에 대한 요약정보입니다. 자세한 내용은 '복식부기 재무제표'에서 확인할 수 있습니다.

(단위: 백만원, %)

구 분	2013년	2014년	증 감	동종단체 평균
자산 총계	4,661,573	4,685,881	24,309	3,589,079
부채 총계	166,712	175,706	8,994	152,254
비용 총계	694,399	741,350	46,950	489,353
수익 총계	847,558	849,605	2,046	571,146

● 복식부기 재무제표 항목

- 재무제표
- 재무제표에 대한 주석
- 필수 보충정보
- 부속 명세서

9-2. 재정분석 결과

- ▶ 2014회계연도 재정운영에 대한 2015년 재정분석 결과이며, 결과 확정 후 별도 수시 공시('16.2월 예정)

9-3. 재정건전화계획 및 이행현황 : 해당없음

- ▣ 지방재정법 제55조제3항에 따라 재정진단 결과를 토대로 행정자치부로부터 재정건전화계획의 수립 및 이행을 권고 받은 자치단체에 한하여 작성하는 항목으로 우리시는 해당 없습니다.

9-4. 지방세 지출현황

- 지방세지출현황이란 지방세 감면 등 지방세 특례에 따른 재정지원의 직전 회계연도 실적과 해당 회계연도의 추정 금액에 대한 보고서로, 투명·건전한 지방재정 구현을 위해 지방자치단체의 장이 작성하여 지방의회에 제출합니다.(지방세특례제한법 제5조)

우리 시의 2014년도 지방세 지출현황은 다음과 같습니다.

(단위 : 백만원, %)

구 분	연 도 별				
	2010	2011	2012	2013	2014
비과세·감면액 (A)	25,914	27,441	28,190	28,853	30,970
비과세	19,345	19,574	20,192	22,016	23,642
감면	6,569	7,867	7,998	6,838	7,328
지방세 징수액 (B)	115,287	133,652	149,179	151,520	142,825
비과세·감면율 (A/A+B)	18.35	17.03	15.89	16.00	17.82

❖ 기능별 현황

(단위 : 백만원, %)

분 야	'13년도(A)		'14년도(B)		증감(C=B-A)	
	금액	구성비	금액	구성비	금액	증감률 (C/A)
총 계	28,853	100.00	30,970	100.00	2,117	7.34
일 반 공 공 행 정	8,775	30.41	9,047	29.21	272	3.10
공 공 질 서 및 안 전	63	0.22	63	0.20	0	△0.48
교 육	1,972	6.84	2,588	8.36	616	31.23
문 화 및 관 광	756	2.62	868	2.80	112	14.75
환 경 보 호	1	0.00	1	0.00	0	37.71
사 회 복 지	1,879	6.51	2,007	6.48	127	6.78
보 건	214	0.74	328	1.06	114	53.03
농 립 해 양 수 산	306	1.06	398	1.28	92	30.08
산 업 · 중 소 기 업	465	1.61	487	1.57	22	4.72
수 송 및 교 통	74	0.26	82	0.26	7	9.78
국 토 및 지 역 개 발	2,894	10.03	2,691	8.69	△203	△7.03
과 학 기 술	0	0.00	0	0.00	0	0.00
국 가	11,237	38.94	12,205	39.41	968	8.62
외 국	0	0.00	1	0.00	1	0.00
기 타	217	0.75	207	0.67	△10	△4.59

❖ 세목별 비과세·감면 현황('14년도 결산기준)

(단위 : 백만원)

구 분	합 계	지방세법	지방세특례 제한법	감면조례	조세특례 제한법	기타	
합 계	30,970	23,642	7,115	177	37	0	
보 통 세	소 계	30,970	23,642	7,115	177	37	0
	취득세	0	0	0	0	0	0
	등록면허세	0	0	0	0	0	0
	레저세	0	0	0	0	0	0
	지방소비세	0	0	0	0	0	0
	주민세	2,087	1,581	506	0	0	0
	재산세	27,368	21,685	5,476	171	37	0
	자동차세	1,515	376	1,134	6	0	0
	지방소득세	0	0	0	0	0	0
	담배소비세	0	0	0	0	0	0
목 적 세	소 계	0	0	0	0	0	0
	도시계획세	0	0	0	0	0	0
	지역자원시설세	0	0	0	0	0	0
	지방교육세	0	0	0	0	0	0

- ▶ 취득세 (등록세포함), 등록면허세 (면허세포함), 지역자원시설세 (지역개발세, 공동시설세포함), 자동차세 (주행세포함)

9-5 성인지 예산현황

☐ 성인지예산은 예산이 여성과 남성에게 미칠 영향을 미리 분석하여 예산을 편성하는 것으로, 예산을 양성평등의 관점에서 점검하는 방법입니다.

- 일례로 건물에 설치될 화장실 중 여성과 남성의 화장실 수를 분석하여 양성평등의 관점에서 예산이 편성되었는지를 확인하고 불평등하다고 할 때 이를 조정하여 예산을 편성하는 방법입니다.

☐ 성인지예산은 2013년부터 본격적으로 편성운영하고 있으며, 아래의 표에서는 우리 군산시의 2014년 성인지예산의 대상사업, 소요예산 등을 확인할 수 있습니다.

(단위: 개, 백만원)

구 분	사 업 수	예 산 액
총 계	39	47,508
여성정책추진사업	25	38,885
성별영향분석평가사업	14	8,623
자치단체 특화사업		

▶ 2014년 당초예산 기준

● 여성정책추진사업이란 ?

- 여성가족부장관이 수립한 여성정책기본계획에 따라 자치단체가 추진하는 사업입니다.
- 여성능력개발교육, 경력단절여성 집단상담프로그램 운영 등이 해당합니다.

● 성별영향분석평가사업이란 ?

- 성별영향분석평가법에 따라 분석, 평가를 받는 사업을 말합니다.
- 정보화교육, 지역정보화 촉진, 공무원 교육훈련, 공무원 직무교육훈련 등이 해당합니다.

9-6 성인지 결산현황

- 성인지 결산은 성인지 예산이 여성과 남성의 예산 수혜에 어떤 영향을 미쳤으며, 성차별 개선에 어떤 역할을 하였는지를 평가·점검하여 그 결과를 다음연도 예산 편성에 반영하는 제도입니다.

일례로 여성 취업지원 사업의 경우, 예산 집행결과를 양성평등 관점에서 성평등 효과를 분석하여 불평등하다고 할 때, 그 결과를 다음연도 예산편성에 반영하는 방법입니다.

- 성인지 결산은 2012년부터 시범 운영, 2013년부터 본격 운영하고 있으며, 아래의 표에서는 우리 군산시의 2014년 성인지결산 대상사업의 집행실적 및 성평등 효과 등을 확인할 수 있습니다.

(단위: 백만원)

구 분	예산현액	집행액	집행률(%)
총 계	47,336	43,687	92.29
여성정책추진사업	37,691	36,642	97.22
성별영향분석평가사업	9,645	7,046	73.05
자치단체 특화사업			

- ▶ 2014년 성인지결산 기준

9-7. 주민참여 예산현황

- 주민참여예산제도는 주민이 예산편성과정에 직접 참여하는 제도입니다. 참여범위는 예산편성과 관련된 주민의견 수렴, 지역 내 소규모 주민편익사업 선정 등 다양하게 구성되어 있습니다. 참여방법은 주민회의, 시민위원회 등 제도화 된 절차 또는 인터넷, 팩스, 우편 등을 통한 참여도 가능합니다.

- 지역실정에 맞는 모델을 선택하여 운용할 수 있는데 군산시는 모델 3을 채택하여 주민참여예산을 편성하고 있습니다.

(단위 : 백만원)

당초 세출예산	주민참여로 반영된 예산	모델
871,620	3,771	3

- ▶ 2014년 당초예산 기준

❖ 표준모델

구분	모델안 1	모델안 2	모델안 3
총칙	제1조(목적) 제2조(용어의 정의) 제3조(법령준수의무) 제4조(시장의 책무) 제5조(주민의 권리)	제1조(목적) 제2조(용어의 정의) 제3조(법령준수의무) 제4조(군수의 책무) 제5조(주민의 권리)	제1조(목적) 제2조(용어의 정의) 제3조(법령준수의무) 제4조(구청장의 책무) 제5조(주민의 권리)
운영계획	제6조(운영계획 수립 및 공고) 제7조(의견수렴 절차 등) 제8조(의견 제출) 제9조(결과 공개)	제6조(운영계획 수립 및 공고) 제7조(의견수렴 절차 등) 제8조(의견 제출) 제9조(결과 공개)	제6조(운영계획 수립 공고 및 적용범위) 제7조(의견수렴 절차 등) 제8조(의견 제출) 제9조(결과 공개)
위원회	제10조(위원회 운영 등)	제10조(주민참여예산위원회) 제11조(위원회의 기능) 제12조(위원회 구성) 제13조(위원회의 운영) 제14조(연구회 운영 등)	제10조(위원회 구성) 제11조(위원의 위촉 및 임기) 제12조(위원장 및 간사의 직무) 제13조(기능) 제14조(운영원칙) 제15조(분과위원회) 제16조(회의 및 의결) 제17조(회의록 공개의 원칙) 제18조(해촉) 제19조(의견청취) 제20조(관계기관 등의 협조요청) 제21조(주민참여 등 홍보) 제22조(위원에 대한 교육) 제23조(재정 및 실무지원)
지원 기타 부칙	제11조(시행규칙) 부 칙	제15조(시행규칙) 부 칙	제24조(시행규칙) 부 칙

❖ 2014년 주민참여예산 세부내역

(단위 : 백만원)

부서명	사업명	예산반영액	비고
총 액		3,771	
총 무 과	취약지역 방범용 CCTV 설치	270	
문 화 예 술 과	근대역사박물관 주변 정비	264	
관 광 진 흥 과	은파관광지 보수 공사	477	
산 립 녹 지 과	산사태 예방사업	1,213	
도 시 계 획 과	도시계획재정비용역	350	
도 시 계 획 과	도시계획도로 유지관리	299	
건 설 과	농업용 용배수로 준설	440	
건 축 과	고지대 불량주거지 공원화사업	458	

9-8. 행사·축제 원가회계 정보

▣ 행사·축제 원가회계정보란 행사·축제 성격의 사업을 추진하기 위해 직·간접적으로 투입한 모든 재원의 정보를 의미합니다.

◆ 2015년(2014년 회계연도) 행사·축제 원가회계정보 : 별지 6

9-9. 청사신축 원가회계 정보 : 추후 개별공시

9-10. 수의계약 현황

☐ 우리 군산시의 1,000만원 이상 수의계약 현황은 다음과 같습니다.

(단위 : 건, 백만원)

1,000만원 이상 총계약 실적(A)		1,000만원 이상 수의계약 실적(B)		비율(B/A)		비고
건수	금액	건수	금액	건수	금액	
908	145,236	131	7,038	14.43%	4.85%	

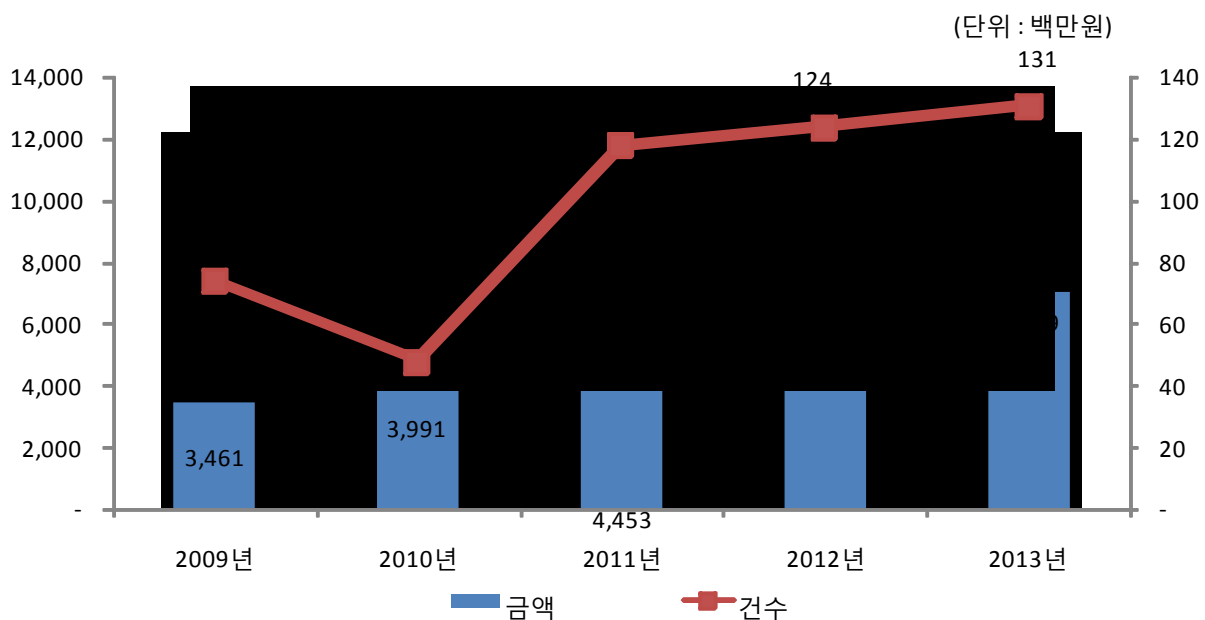
▶ 대상회계 : 일반회계, 기타특별회계

❖ 연도별 수의계약 현황

(단위 : 백만원)

구분		연도별				
		2010	2011	2012	2013	2014
수의계약 실적	건수	74	48	118	124	131
	금액	3,461	3,991	4,453	11,963	7,039

연도별 수의계약 현황



9-11. 보통교부세 자체노력 반영현황

- 보통교부세 자체노력이란 건전재정운영을 위하여 지방자치단체의 세출 절감 등 세출 효율화와 지방세 등 세입 확충 자체노력의 정도를 보통교부세 기준재정 수요액(세출 효율화)과 기준재정수입액(세입 확충)에 반영한 금액입니다.

(단위 : 백만원)

기준재정수요 반영액 (세출 효율화)	기준재정수입 반영액 (세입 확충)
916	(-)5,289

- ▶ 2015년 보통교부세 산정내역 기준(2014. 12. 31. 교부), 산정방식은 지방교부세법 시행규칙 제8조 별표6에 따라 산정
- ▶ (+) 인센티브, (-) 페널티

❖ 세출 효율화 자체노력 반영현황

(단위 : 백만원)

반영항목	기준재정수요 반영액	
	2014년	2015년
계	3,567	916
인건비 절감	224	0
지방의회경비 절감	(-)5	49
업무추진비 절감	58	72
행사·축제성경비 절감	0	360
지방보조금(민간이전경비) 절감	801	(-)180
지방청사 관리·운영	257	615
읍면동 통합운영	2,232	0

❖ 세입 확충 자체노력 반영현황

(단위 : 백만원)

반영항목	기준재정수입 반영액	
	2014년	2015년
계	(-)8,471	(-)5,289
지방세 징수율 제고	(-)844	(-)183
지방세 체납액 축소	(-)5,592	(-)4,107
경상세외수입 확충	1,693	1,198
세외수입 체납액 축소	(-)2,240	(-)271
탄력세율 적용	(-)1,301	(-)1,756
지방세 감면액 축소	(-)187	(-)170

10 감사 및 평가결과

10-1. 감사결과

- ☐ 우리 군산시가 감사원, 행정자치부 등 중앙부처, 상급 자치단체(전라북도) 등으로 부터 받은 재정분야 감사결과입니다.

감사기관명	처분일시	제 목 (감사내용)	처분내용 (행정상·재정상)	처리결과
감사원	2014.7.25.	· 자동차 주행에 대한 자동차세 미 징수 (2009년~2013년 기간 4건의 자동차세 미 부과 및 과소 부과)	추징 10,279,790원 (행정상 시정)	조치완료
전라북도	2014.10.7.	· 농지보전부담금 미 부과 (실시계획이 인가된 도시계획시설에 대한 농지보전부담금 부과 누락)	추징 247,578,210원 (행정상 시정)	조치완료
전라북도	2014.10.7.	· 2013년 고소득 지역특색 벤처농업 육성 사업 사후관리 소홀 (농업용 파이프 등 19개 품목에 대한 부가가치세 1,435,820원 보조금 정산 누락)	회수 1,435,820원 (행정상 시정)	조치완료
전라북도	2014.10.7.	· 공유수면 점·사용 허가 관리 소홀 (공유수면 점·사용료 7건 2,065,450원 부과 누락)	추징 2,065,450원 (행정상 시정)	조치완료
전라북도	2014.10.7.	· 교통유발부담금 부과 소홀 (교통유발부담금 11,091,480원 부과 누락)	추징 11,091,480원 (행정상 시정)	추진중
전라북도	2014.10.7.	· 지방세 부과누락 (취득세 등 56,039,000원 부과 누락)	추징 56,039,000원 (행정상 시정)	조치완료
전라북도	2014.10.7.	· 가족수당 및 자녀학비보조수당 지급 부적정 (가족수당 등 8,976,000원 과다 지급)	회수 8,976,000원 (행정상 시정)	조치완료
전라북도	2014.10.7.	· 하수관거 정비공사 추진 소홀 (보험료 및 퇴직공제부금 미 정산 및 폐기물 상차비 감액)	회수 98,330,000원 감액 15,747,000원 (행정상 시정)	조치완료
전라북도	2014.10.7.	· 미성~열대자간 도로개설공사 등 설계 소홀 (한국형 도로포장 설계법 및 도로 동상 방지층 설계지침에 따라 설계 감액)	감액 3,246,355,000원 (행정상 시정)	조치완료
전라북도	2014.10.7.	· 도서개발사업 추진 소홀 (무녀도 너울전망길 조성사업비 406,392,000원 설계 감액)	감액 406,392,000원 (행정상 시정)	조치완료

※ '14년도에 처분 완료된 감사결과 중 재정분야에 한하여 작성

10-2. 지방교부세 감액 및 인센티브 현황

☐ 2014회계연도에 우리 군산시가 법령 위반 등으로 감액 받은 내용과 지방재정 집행추진 평가에서 우수한 성과를 거두어 증액된 지방교부세 현황입니다.

구분 (감액/증액)	감액/증액 사유	위반지출/평가분야와 성적	지방교부세 감액/증액금액
증액	예산집행을 제고	예산집행을 제고	증액 5천만원
감액	법령위반 과다지출	명예퇴직수당 지급 부적정	감액 2백만원
감액	수입징수태만	외국인 투자기업에 부당한 지방세 감면혜택 부여	감액 531백만원
감액	수입징수태만	가설건축물에 대한 취득세 과세 누락	감액 3백만원
감액	법령위반 과다지출	쌀소득 등 보전 직접지불제사업 추진 부적정	감액 2백만원
감액	법령위반 과다지출	국민기초생활 수급자 급여 지급 부적정	감액 3백만원
감액	법령위반 과다지출	보육료 및 양육수당 등 지원 부적정	감액 14백만원

- ▶ 감액 : 지방채발행 승인(지방재정법 11조, 55조), 투융자심사(지방재정법 37조, 55조), 위반, 예산편성기준(지방재정법 38조) 위반 및 감사원·상급 지자체 감사에서 법령을 위반한 지출 및 수입확보를 게을리 한 경우 등
- ▶ 증액 : 예산의 효율적인 사용 등과 관련하여 행자부 등 평가에서 우수한 성적을 거두어 지방교부세가 증액된 경우

11 주요 투자사업 추진현황

11-1. 투융자심사 대상사업

☐ 우리 군산시에서 '14년에 추진한 투융자심사 대상사업 현황은 다음과 같습니다.

(단위 : 백만원, %)

사업명	총사업비	2013년까지 집행사업비	2014년 소요사업비	2015년 이후 사업비	사업완료 예정연도	투융자 심사연도	현재까지 진척률(%)
대야면 청사신축	3,400	0	0	3,400	2016	2013	15

사업명	총사업비	2013년까지 집행사업비	2014년 소요사업비	2015년 이후 사업비	사업완료 예정연도	투융자 심사연도	현재까지 진척률(%)
군산시 평생학습관 조성사업	3,900	0	150	3,750	2016	2013	5
군산새만금 산학 융합지구 조성사업	44,721	35,450	4,685	4,586	2016	2011	95
역전시장 주차장 등 편의시설 조성	3,800	1,203	786	1,811	2017	2012	90
군산새만금종합 비즈니스센터 건립	18,000	14,900	3,100	-	2014	2013	100
국가산단 중량화물 운송구간 보강	3,500		2,300	1,200	2015	2011	100
군산수산물 연구가공거점단지	20,608	7,572	9,868	3,168	2015	2011	94
방축도 야생초 자연공원마을	2,500	1,250	625	625	2015	2011	70
비안도 찾아가고 싶은 섬 가꾸기	2,500	1,250	625	625	2015	2011	70
향토산업육성	3,000	-	-	3,000	2017	2014	10
무녀도 찾아가고 싶은 섬 가꾸기	2,500	625	841	1,034	2016	2012	50
관리도 관광기반 시설 조성	3,500	375	500	2,625	2017	2012	30
연도 해안일주 경관도로 조성	3,000	375	500	2,125	2017	2012	30
개야도 관광소득 기반정비	5,000	277	875	3,848	2017	2012	30
복합 김종묘 배양장 건립	3,000	-	-	3,000	2015	2013	10
고군산 연안 바다 목장 조성	5,000	-	700	4,300	2018	2013	30
대규모 도시숲 (월명테마숲) 조성	3,000	-	1,500	1,500	2015	2013	65

사업명	총사업비	2013년까지 집행사업비	2014년 소요사업비	2015년 이후 사업비	사업완료 예정연도	투융자 심사연도	현재까지 진척률(%)
군산시자원봉사 센터신축	3,580	0	125	3,455	2016	2013	5
1930 근대군산 시간여행	3,260	2,296	2,023	571	2015	2012	85
문화예술의거리 조성사업	1,800	800	1,000		2014	2012	100
제32회 전국연극제	1,600	0	1,600	0	2014	2013	100
새만금 해넘이 명소화사업	4,700	3,000	1,700	-	2015	2011	100
군산시간여행축제	1,394	232	219	943	계속	2013	100
야외수영장 조성	4,900	0	800	4,100	2016	2013	75
장애인체육관 건립 사업	17,200	700	2,100	14,400	2016	2012	10
공단대로 확포장공사	14,600	1,301	200	13,099	2016	2013	5
자전거 인프라 구축 육성사업	6,308	5,212	790	306	2015	2011	95
고군산 내부도로 개설사업	5,500	0	180	5,320	2016	2012	5
저지대 상습침수 지역 도로낮춤	950	0	950	0	2014	2012	100
대학로 지중화사업	5,200	3,680	1,520	0	2014	2012	100
대야 삼라교 재가설 공사	3,500	1,850	0	1,650	2016	2014	54
백토고개 교차로개선사업	22,856	20,400	2,456	0	2014	2011	100
옥서면 도로개설	9,400	1,600	300	1,653	2018	2013	20
미룡동 도로개설	9,000	0	600	8,400	2018	2012	5

사업명	총사업비	2013년까지 집행사업비	2014년 소요사업비	2015년 이후 사업비	사업완료 예정연도	투융자 심사연도	현재까지 진척률(%)
소룡동 도로개설	4,500	1,250	900	2,350	2017	2012	30
미성~열대자간 도로개설	33,800	9,553	3,143	21,104	2018	2013	25
해망동 보금자리주택건설	48,200	22,600	7,940	17,660	2015	2011	98
교통안전시범도시	5,200	700	785	3,715	2016	2013	20
첨단교통관리시스템(ATMS) 구축사업	3,600	162	1,646	1,792	2015	2013	100
녹색통곡물의 산업화 사업	3,000	1,550	357	1,093	2015	2012	61
개야도 식수원개발사업	7,600	-	150	7,450	2018	2013	5
고군산군도 상수도 시설공사	17,191	10,427	4,586	2,178	2016	2013	42
군산시 상수관망 블록시스템구축	84,570	14,355	474	69,741	2021	2012	58.3
경암·금암분구 하수관거 정비	37,550	4,323	5,942	27,285	2016	2013	57.5
대야분구 하수관거 정비	16,115	524	2,197	13,394	2017	2013	35
하수도정비 중점 관리지역 침수예방사업	46,258	0	1,464	44,794	2017	2014	15
가산지구 마을 하수도정비사업	7,376	0	521	6,855	2017	2014	15
여로지구마을 하수도정비사업	5,413	0	314	5,099	2017	2014	15

- ▶ (대상사업) 투융자심사(중앙의뢰, 시도의회, 자체 포함)를 통과(적정, 조건부)하여 2014년에 추진한 사업

11-1-1. 개별 투융자심사 사업의 추진현황 : 별지 7

11-2. 지방채 발행사업

☐ 우리 군산시에서 '14년에 추진한 지방채 발행사업 현황은 다음과 같습니다.

(단위 : 백만원, %)

사업명	총 사업비	재원구성					지방채 승인액	진척률
		지방채	국비	시도비	시군구비	기타		
소룡동 주민센터 신축	3,000	1,000	0	0	2,900	0	1,000	5
군산문화센터 건물 및 부자매입	19,890	7,300	0	0	12,590	0	7,300	100
실내배드민턴 장 건립공사	12,000	2,500	3,600	0	5,900	0	2,500	100
수산물연구가 공거점단지 조성사업	20,608	3,900	9,750	0	6,958	0	3,900	94
경포·경암분구 하수관거 정비	29,461	2,458	20,623	0	6,380	0	2,458	100
경암·금암분구 하수관거 정비	37,550	1,542	26,285	0	9,723	0	1,542	100
해망동 보급자리주택 건립	48,200	13,400	19,100	0	9,800	5,900	13,400	98

▶ 대상사업 : 지방채 발행사업 중 2014년에 추진한 사업

11-2-1. 개별 지방채 발행사업 추진현황 : 별지 8

11-3. 민간투자사업

☐ 우리 군산시에서 '14년에 추진한 민간투자사업 현황은 다음과 같습니다.

(단위 : 백만원)

사업 유형	사업명	민간 사업자	총사업비	재정부담액			계약 기간
				'13년까지 부담액	'14년 부담액	'15년 이후 부담 예정액	
BTL	하수관거정비 임대형 민자사업	푸른군산 지키미주 식회사	70,833	19,920	7,959	131,296	08.1.3 ~ 31.6.29
BTO	새만금유역하수 처리장	(주)전북엔 비텍	49,508	17,844	3,553	51,808	08.6.25 ~ 28.6.25

▶ 재정부담액

- 임대료(BTL), 최소수익보장 운영비(BTO) 등의 2014년까지는 집행액(결산기준), 2015년 이후는 추정액

11-3-1. 개별 민간투자사업 현황 : 별지 9