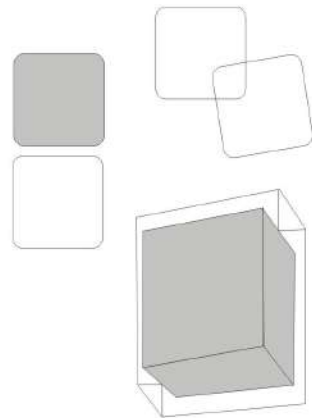


2016년도 군산시 지방재정공시 【2015 회계연도 결산기준】



군산시



2016년 군산시 지방재정공시

(2015 회계연도 결산기준)



1. 공통공시 총괄	3
2. 결산규모	5
3. 재정여건	11
4. 부채/채무/채권	14
5. 행정운영경비	24
6. 복지/민간지원	35
7. 기금/재산 및 물품/지방공공기관	40
8. 재정성과/평가	48
9. 주요 투자사업 추진현황	60
◆ 특수공시	65
◆ 별지	111

2016년 군산시 재정공시 (결산)

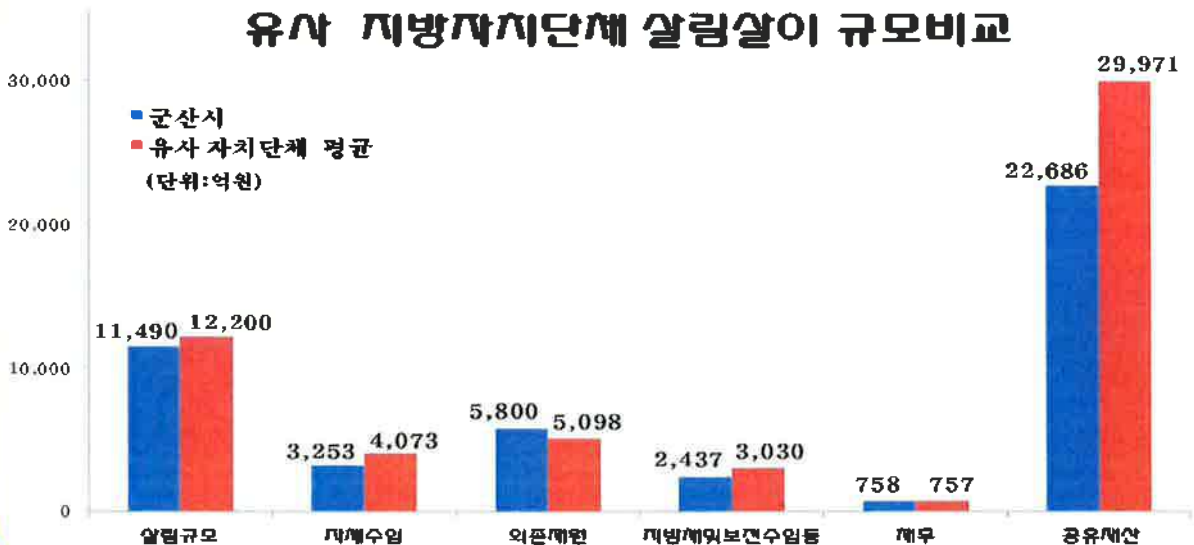


2016. 8.

군 산 시 장 (인)

- ◆ 우리 시의 2015년도 살림규모 (자체수입 + 의존재원+지방채 및 보전수입 등 및 내부거래)는 11,490억원으로, 전년대비 973억원이 증가하였습니다.
 - 자체수입 (지방세 및 세외수입)은 3,253억원이며, 주민 1인당 연간 지방세 부담액은 57만원입니다.
 - 의존재원 (지방교부세, 조정교부금, 보조금)은 5,800억원입니다.
 - 지방채, 보전수입 등 및 내부거래는 2,437억원입니다.
- ◆ 2015년말 기준으로 우리 시의 채무는 758억원이며, 주민 1인당 지방채무는 272천원입니다.
 - 공유재산은 '15년도에 38,082건 (2,000억원)을 취득하고, 87건(72억원)을 매각하여, 현재는 총2조 2,686억원 규모를 유지하고 있습니다.
- ◆ 우리 시를 유사 지방자치단체의 평균과 살림살이를 비교하여 보면 다음과 같습니다.
 - ※ 유사 지방자치단체 유형 : 특광역시, 도, 시(4), 군(4), 자치구(4) 등 14개 유형
 - ▶ 유사 지방자치단체 시-(2) : 의정부, 평택, 시흥, 광명, 파주, 군포, 경기 광주, 김포, 춘천, 원주, 아산, 군산, 익산, 여수, 순천, 경주, 구미, 경산, 진주, 거제, 양산시

유사 지방자치단체 살림살이 규모비교



- ◆ 우리 시의 2015년 살림규모는 유사 지방자치단체 평균액 (12,200억원) 보다 710억원이 적습니다.
 - 자체수입은 유사 지방자치단체 평균액 (4,073억원)보다 820억원이 적으며, 의존재원은 유사 지방자치단체 평균액 (5,098억원)보다 702억원 많습니다.
 - 채무액은 유사 지방자치단체 평균액 (757억원)보다 1억원 많고, 시의 1인당 채무액은 유사 지방자치단체 평균액 (230천원)보다 42천원 많습니다.
 - 공유재산은 유사 지방자치단체 평균액 (2조9,971억원)과 비교하여 7,285억원이 적습니다.

- ◆ 우리 시의 '15년도 최종예산 일반회계 예산규모 대비 자체수입의 비율인 '재정자립도'는 27.94%이며 (전국 평균 39.27%), 자체수입에 자주재원을 더하여 계산한 비율인 '재정자주도'는 54.57% (전국 평균 65.49%)입니다.

- ◆ 우리 시(도)의 2015년 최종예산(일반회계+특별회계+기금) 기준 통합 재정수지(순세계잉여금 포함)는 61억원의 흑자입니다.

- ◆ 이러한 전반적인 상황으로 볼 때, 우리 시의 재정은 유사 지방자치단체 대비 자체수입이 적고 의존재원이 차지하는 비중이 큰 실정으로 자주재원 확충 노력과 자체수입 증대를 위한 세원 발굴, 중앙정부 재원확보에 최선의 노력을 다하고 지속적인 경상예산 절감 등 긴축재정을 운영할 필요가 있는 것으로 판단됩니다.

- ◎ 자세한 내용은 우리 시 인터넷 홈페이지(홈페이지 재정공시 링크)에서 보실 수 있으며, 건의나 궁금한 사항이 있으시면 아래 담당자 에게 연락 주시거나, 인터넷 홈페이지 재정공시란에 직접 의견을 남길 수 있습니다.

담 당 자 : 기획예산과 홍상훈(063-454-2313)

1 공통공시 총괄

☐ 다음은 모든 자치단체가 공통적으로 공시해야 하는 내용을 요약한 표입니다.

(단위 : 억원, %)

재정운영 결과		군산시			유사 지방자치단체 평균		
		'15년도 (A)	'14년도 (B)	증감 (C=A-B)	'15년도 (A)	'14년도 (B)	증감 (C=A-B)
① 공통공시		-					
② 결산규모	세입결산	11,490	10,517	973	12,200	10,622	1,578
	세출결산	9,723	9,103	620	9,207	8,392	816
	지역통합재정통계	항목별 공시내용 참조					
③ 재정여건	재정자립도[최종]	27.94	26.11	1.83	39.27	38.4	0.87
	재정자주도[최종]	54.57	56.66	△2.09	65.49	66.14	△0.65
	통합재정수지[최종]	61	-224	285	81	107	△26
④ 부채/채무/채권	통합부채현황	항목별 공시내용 참조					
	지자체 부채 현황	1,799	1,757	42	2,486	2,555	△68
	지방공기업 부채 현황	11	4	7	1,906	1,788	118
	출자·출연기관 부채 현황	항목별 공시내용 참조					
	우발부채 현황	항목별 공시내용 참조					
	지자체 채무 현황	758	605	153	757	853	△96
	지방채발행 한도액 및 발행액	항목별 공시내용 참조					
	일시차입금 현황	0	0	0	0	0	0
	민자사업 채정부담 현황	117	129	△12	83	78	5
	지방재정건전성관리 계획·이행 현황	항목별 공시내용 참조					
	보증채무 현황	0	0	0	220	253	△33
	채권 현황	133	128	5	101	103	△3
⑤ 행정운영경비	기본경비 집행현황	81	81	0	63	61	1
	자치단체 청사관리 운영	항목별 공시내용 참조					
	인건비 집행현황	1,022	1,001	20	891	826	65
	업무추진비 집행현황	7	7	0	7	7	0
	국외여비 집행현황	항목별 공시내용 참조					
	지방의회 경비 집행 현황	12	11	1	9	8	1
	지방의회 국외여비 집행 현황	항목별 공시내용 참조					
	맞춤형 복지비 현황	16	16	△0	17	18	△1
	연말지출 비율	225	177	48	219	222	△3
	지방세·세외수입 체납 현황	194	184	10	432	398	34
	금고협력사업비 운영 현황	항목별 공시내용 참조					

재정운영 결과		군산시			유사 지방자치단체 평균			
		'15년도 (A)	'14년도 (B)	증감 (C=A-B)	'15년도 (A)	'14년도 (B)	증감 (C=A-B)	
⑥ 복지/민간지원	사회복지비	2,581	2,330	251	2,376	2,098	278	
	지방보조금 교부현황	504	547	△43	828	871	△43	
	지방보조사업 성과평가 결과	항목별 공시내용 참조						
	지방보조금으로 취득한 중요재산의 변동현황	항목별 공시내용 참조						
	지방보조금 교부결정 취소등 중요 처분내용	항목별 공시내용 참조						
	행사축제경비	27	22	5	24	19	5	
⑦ 기금/재산 및 물품/지방공공기관	기금	285	224	62	389	381	8	
	기금성과분석결과	항목별 공시내용 참조						
	공유재산 현재액	22,686	20,758	1,928	29,971	28,886	1,085	
	물품 현재액	119	114	5	104	101	3	
	출자·출연금집행현황	52	20	31	68	65	3	
	출자·출연기관현황	항목별 공시내용 참조						
	지방공기업 현황	항목별 공시내용 참조						
⑧ 재정성과/평가	재무제표	자산총계	48,108	46,859	1,249	52,273	49,633	2,640
		부채총계	1,799	1,757	42	2,486	2,555	△68
		수익총계	8,769	8,496	273	8,669	7,385	1,284
		비용총계	7,635	7,413	222	7,182	6,583	599
	재정분석과결	항목별 공시내용 참조						
	재정건전화계획 이행현황	항목별 공시내용 참조						
	지방세 지출현황	299	310	△11	285	290	△6	
	성인지결산	항목별 공시내용 참조						
	행사·축제원가회계정보	항목별 공시내용 참조						
	청사·신원가회계정보	항목별 공시내용 참조						
	수의계약현황	77	70	7	82	87	△5	
	자치단체 공공시설물 운영현황	항목별 공시내용 참조						
	예산낭비 신고센터 접수·처리현황	항목별 공시내용 참조						
	조정교부금 교부실적	항목별 공시내용 참조						
	지방세 징수 실적	1,583	1,428	155	2,032	1,843	189	
	조기집행 실적	항목별 공시내용 참조						
	외부감사결과	항목별 공시내용 참조						
지방교부세 감액, 인센티브 현황	항목별 공시내용 참조							
⑨ 주요 투자사업 추진현황	투자심사대상사업	항목별 공시내용 참조						
	지방채발행사업	항목별 공시내용 참조						
	민간투자사업	항목별 공시내용 참조						

※ 유사 지방자치단체 유형 : 특광역시, 도, 시(4), 군(4), 자치구(4) 등 14개 유형

▶ 유사 지방자치단체 시-(2) : 의정부, 평택, 시흥, 광명, 파주, 군포, 경기 광주, 김포, 춘천, 원주, 아산, **군산**, 익산, 여수, 순천, 경주, 구미, 경산, 진주, 거제, 양산시

※ 지방채무, 일시차입금, 채권현재액 등은 원금기준

※ 민간투자사업 재정부담액은 당해 지자체의 재정부담분 기준

2 결산규모

2-1. 세입결산

- 1년 동안 우리 군산시에 들어오는 모든 수입을 세입이라 합니다. 2015년도 우리 군산시의 세입규모와 내용은 다음과 같습니다.

(단위 : 백만원)

세입 총계	일반회계	공기업 특별회계	기타 특별회계	기금
1,148,953	897,808	64,278	151,678	35,189

- ▶ 결산 총계기준

❖ 연도별 세입규모 현황

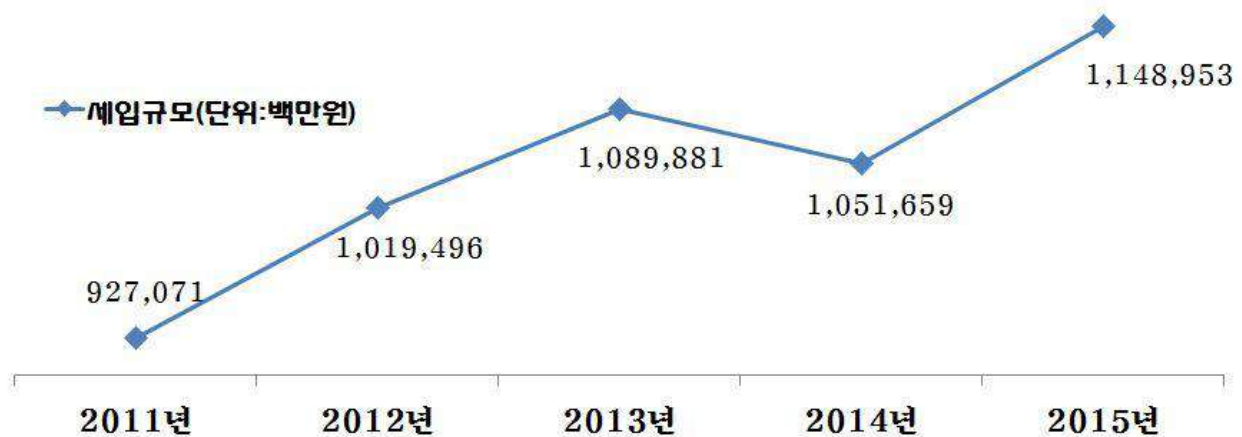
(단위 : 백만원)

2011	2012	2013	2014	2015
927,071	1,019,496	1,089,881	1,051,659	1,148,953

- ▶ 결산 총계기준

- ☞ 세입결산액은 전년도 대비 972억원이 증가하였으며, 이는 지방세수입 및 보조금 규모 증가 등이 주원인입니다.

연도별 세입 결산 연왕



❖ 일반회계 세입재원별 연도별 현황

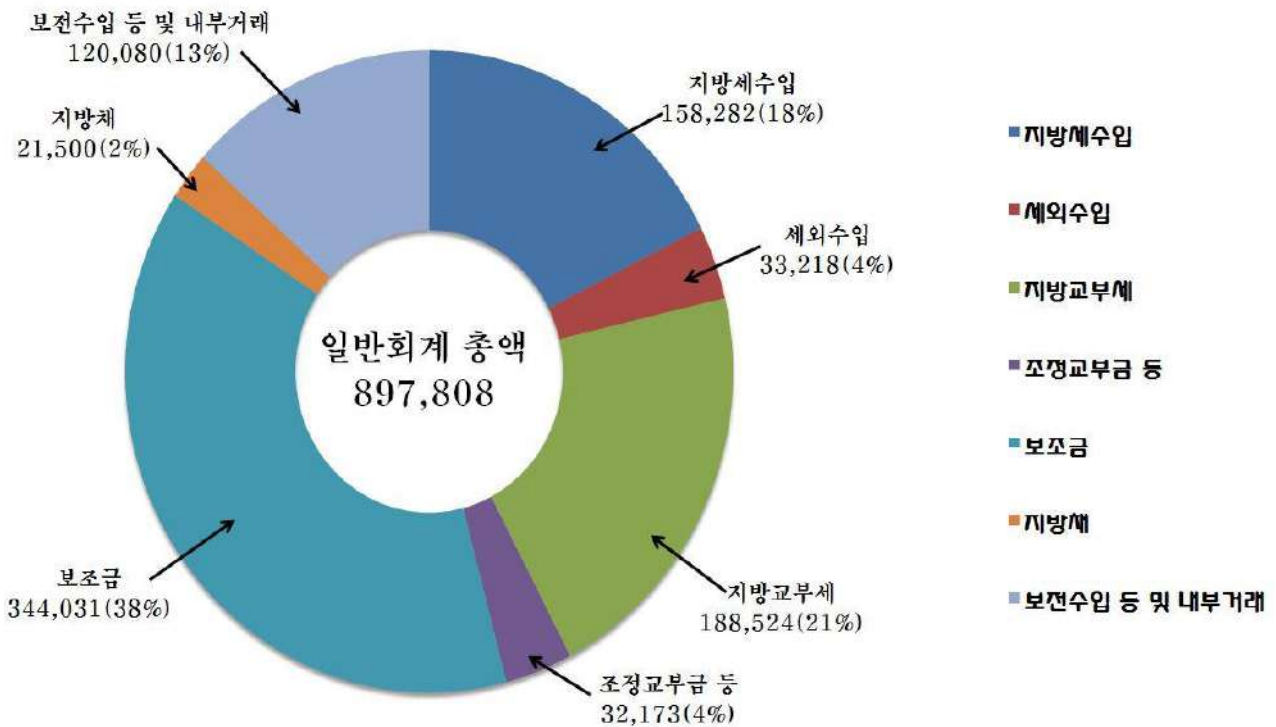
(단위 : 백만원, %)

연도 세입재원별	2011		2012		2013		2014		2015	
	금액	비중	금액	비중	금액	비중	금액	비중	금액	비중
합 계	765,471	100	844,739	100	873,681	100	828,937	100	897,808	100
지방세	133,652	17.46	149,179	17.66	151,520	17.34	142,825	17.23	158,282	17.63
세외수입	140,288	18.33	155,104	18.36	183,369	20.99	33,482	4.04	33,218	3.70
지방교부세	203,051	26.53	212,476	25.15	201,306	23.04	205,120	24.74	188,524	21.00
조정교부금·재정보전금	26,853	3.51	31,338	3.71	28,293	3.24	29,384	3.54	32,173	3.58
보조금	261,627	34.18	285,643	33.81	307,394	35.18	315,386	38.05	344,031	38.32
지방채	0	0.00	11,000	1.30	1,800	0.21	13,900	1.68	21,500	2.39
보전수입 등 및 내부거래	0	0.00	0	0.00	0	0.00	88,840	10.72	120,080	13.37

▶ 세입결산 일반회계 기준

☞ 지방세 징수를 제고에 따른 지방세수입 증가, 조정교부금 및 보조금의 증가 등으로 세입결산액 규모가 전년대비 7.6% 증가하였습니다.

세입재원별 현황('15년, 일반회계)



❖ 주민 1인당 지방세 부담액 연도별 현황(일반회계 기준)

(단위 : 천원, 명)

구 분	2011	2012	2013	2014	2015
지방세 결산액	133,652,432	149,179,118	151,519,724	142,824,778	158,282,247
인구수(명)	275,659	278,341	278,319	278,098	278,398
주민1인당 지방세부담액	485	536	544	514	569

2-2. 세출결산

- 1년 동안 우리 군산시에서 주민복지, 문화관광 진흥, 지역개발 등을 위해 지출한 세출결산 내역입니다.

(단위 : 백만원)

세출 총계	일반회계	공기업 특별회계	기타 특별회계	기금
972,282	780,137	51,558	105,882	34,706

- ▶ 결산 총계기준

❖ 연도별 세출결산규모 현황

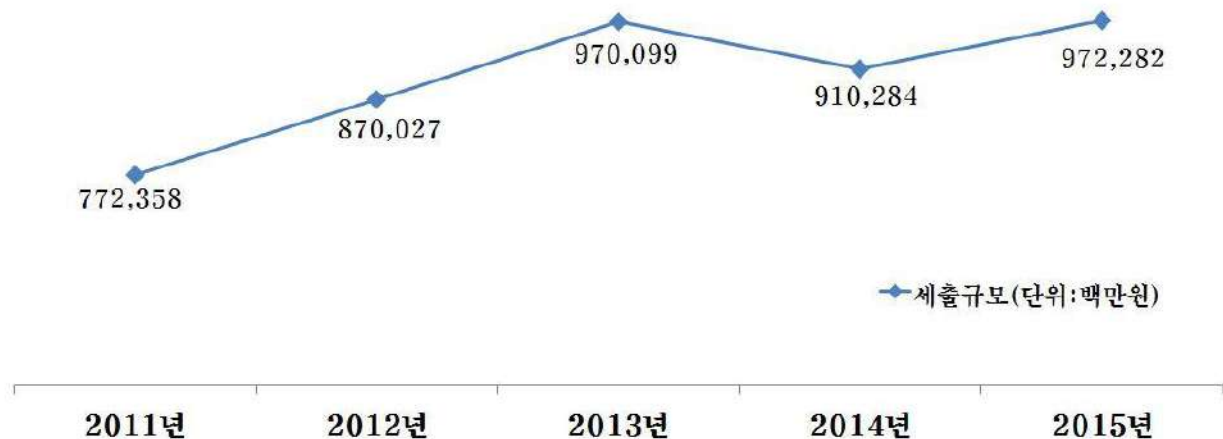
(단위 : 백만원)

2011	2012	2013	2014	2015
772,358	870,027	970,099	910,284	972,282

- ▶ 결산 총계기준

☞ 연도별 세출결산규모가 증가추세를 보이며, 경기침체에 따른 긴축재정으로 2014년에 잠시 감소하였다가 2015년에는 전년대비 619억원이 증가하였습니다.

연도별 세출 결산 연왕



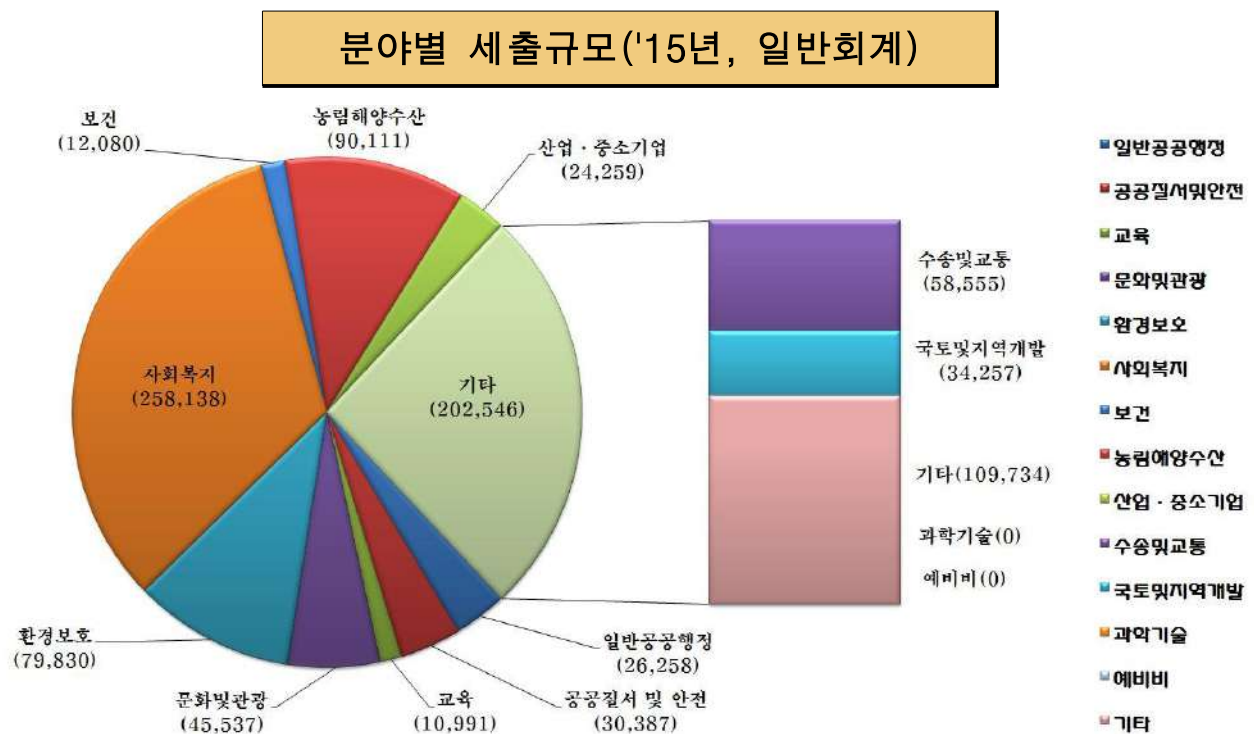
❖ 일반회계 세출규모 분야별, 연도별 현황

(단위 : 백만원, %)

분야별	연도		2011		2012		2013		2014		2015	
	금액	비중	금액	비중	금액	비중	금액	비중	금액	비중	금액	비중
합 계	645,465	100	715,130	100	792,246	100	735,207	100	780,137	100		
일반공공행정	22,186	3.44	23,887	3.34	25,736	3.25	24,273	3.30	26,258	3.37		
공공질서·안전	22,664	3.51	35,543	4.97	56,257	7.10	28,524	3.88	30,387	3.90		
교육	10,257	1.59	12,155	1.70	12,759	1.61	11,783	1.60	10,991	1.41		
문화 및 관광	61,460	9.52	74,213	10.38	54,560	6.89	44,663	6.07	45,537	5.84		
환경 보호	51,507	7.98	68,503	9.58	92,846	11.72	75,735	10.30	79,830	10.23		
사회 복지	160,738	24.90	183,278	25.63	209,387	26.43	233,014	31.69	258,138	33.09		
보건	15,340	2.38	10,567	1.48	11,093	1.40	11,270	1.53	12,080	1.55		
농림해양수산	75,826	11.75	78,263	10.94	92,387	11.66	84,690	11.52	90,111	11.55		
산업·중소기업	34,255	5.31	19,719	2.76	21,952	2.77	20,732	2.82	24,259	3.11		
수송 및 교통	69,600	10.78	71,248	9.96	71,299	9.00	59,210	8.05	58,555	7.51		
국토·지역개발	30,309	4.70	39,681	5.55	41,643	5.26	33,536	4.56	34,257	4.39		
과학 기술	0	0.00	0	0.00	0	0.00	0	0.00	0	0.00		
예 비 비	0	0.00	0	0.00	0	0.00	0	0.00	0	0.00		
기 타	91,324	14.15	98,072	13.71	102,326	12.92	107,778	14.66	109,734	14.07		

▶ 세출결산 일반회계 기준

☞ 분야별 세출현황을 보면 복지, 환경보호, 농림해양수산, 수송 및 교통 분야의 지출 비중이 크며, 특히 정부의 복지정책 확대에 따른 복지분야 지출비중이 지속적 증가하고 있습니다.

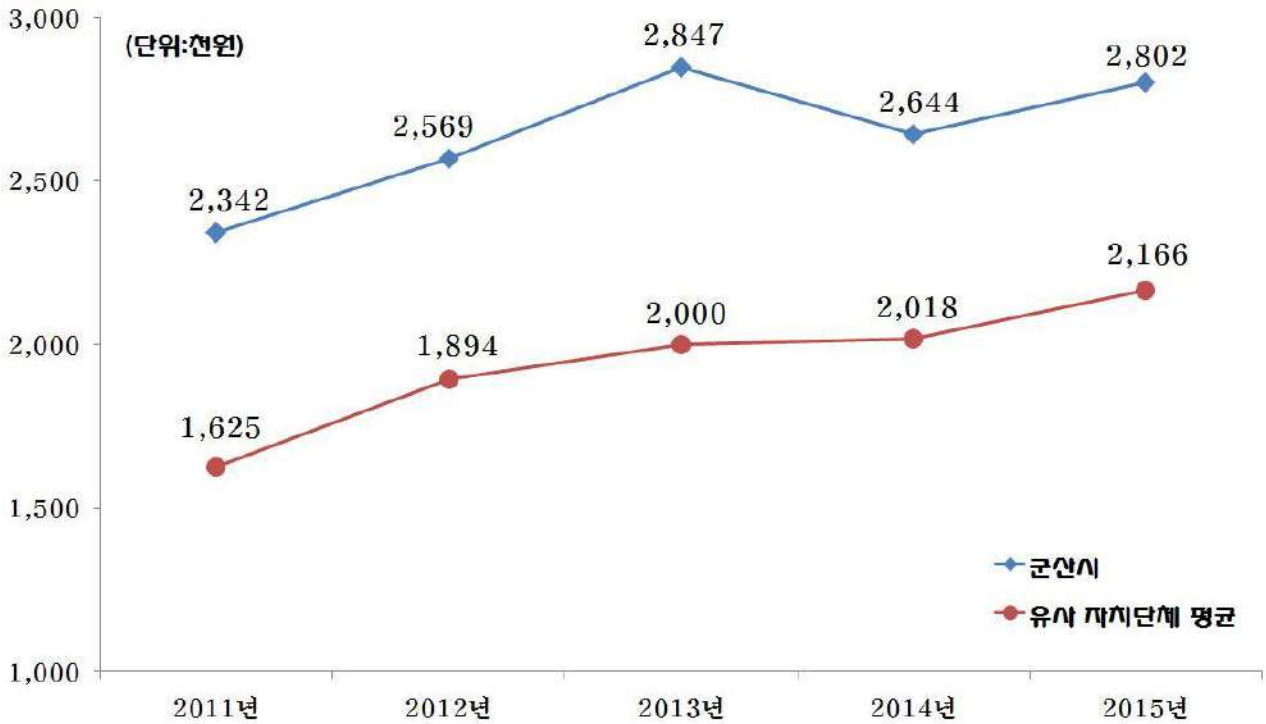


❖ 주민 1인당 세출결산액 연도별현황(일반회계)

(단위 : 천원, 명)

구 분	2011	2012	2013	2014	2015
세출결산액(일반회계)	645,465,492	715,129,522	792,246,458	735,207,016	780,136,846
인구수(명)	275,659	278,341	278,319	278,098	278,398
주민 1인당 세출액	2,342	2,569	2,847	2,644	2,802

주민 1인당 세출규모 비교(일반회계)



2-3. 지역통합재정통계

☐ 지방자치단체, 공공기관 및 교육재정을 포괄한 지역별 종합적 재정상황을 나타낼 수 있는 결산기준의 지역통합재정통계입니다.

❖ 군산시 지역통합 재정상황

(단위 : 백만원)

구분	대상회계/ 기관 수	세입 (A)	세출 (B)	결산상 잉여금(A-B)	자산(C)	부채(D)	부채/자산 (D/C,%)
계(=a+b+c-A-B)	32 / 2	1,098,335	920,009	178,326	4,817,474	180,115	0.04
자치단체(a)	31 / 1	1,096,160	919,490	176,670	4,810,793	179,934	0.04
지방공공기관(b)	1 / 1	3,159	1,503	1,656	6,681	181	0.03
교육재정(c)		0	0	0	0	0	0.00
내부거래(A+B)		984	984	0	0	0	0.00

❖ 군산시 지역통합 재정상황 활용지표

(단위 : 백만원, %)

구분		계 (=a+b+c-A-B)	자치단체 (a)	지방공공기관 (b)	교육재정 (c)	내부거래A (A)	내부거래B (B)
재정규모 활용지표	■ 인건비결산액/세입결산액	8.5	8.6	0.0	0.0	0.0	0.0
	■ 인건비결산액/자체수입	28.8	28.8	0.0	0.0	0.0	0.0
	■ 행사관련경비/세출결산액	0.4	0.4	0.0	0.0	0.0	0.0
	■ 업무추진비/세출결산액	0.1	0.1	0.0	0.0	0.0	0.0
	세입결산액 계	1,098,335	1,096,160	3,159	0	984	0
	자체수입	325,472	325,284	188	0	0	0
	세출결산액 계	920,0009	919,490	1,503	0	984	0
	인건비결산액	93,756	93,756	0	0	0	0
	행사관련경비	3,380	3,380	0	0	0	0
	업무추진비	1,144	1,144	0	0	0	0
재정상태 활용지표	■ 부채/자산	3.7	3.7	2.7	0.0	0.0	0.0
	■ 부채/환금자산	67.8	67.7	0.0	0.0	0.0	0.0
	■ 차입부채/재정자금	37.0	37.0	0.0	0.0	0.0	0.0
	자산	4,817,474	4,810,793	6,681	0	0	0
	부채	180,115	179,934	181	0	0	0
	환금자산(유동자산-기타유동자산+일 반미수금)+장기금융상품+(장기대여금- 학자금위탁대여금)+기타투자자산)	265,824	265,824	0	0	0	0
	재정자금(현금 및 현금성 자산+장 단기금융상품)	204,737	204,737	0	0	0	0
차입부채(장기차입부채 + 유동성 장 기차입부채)	75,806	75,806	0	0	0	0	

- ▶ 지방교육재정부문은 광역 시·도 단위 자료입니다.
- ▶ 내부거래A : 자치단체와 공공기관간의 거래입니다.
- ▶ 내부거래B : 지방정부(자치단체와 공공기관)와 지방교육재정간의 거래입니다.

3 재정여건

3-1. 재정자립도[최종]

재정자립도란 스스로 살림을 꾸릴 수 있는 능력을 나타내는 지표입니다. 재정자립도가 100%에 가까울수록 재정운영의 자립능력은 우수하게 됩니다. 2015년도 우리 군산시의 최종예산 기준 재정자립도는 27.94%입니다.

(단위 : 백만원, %)

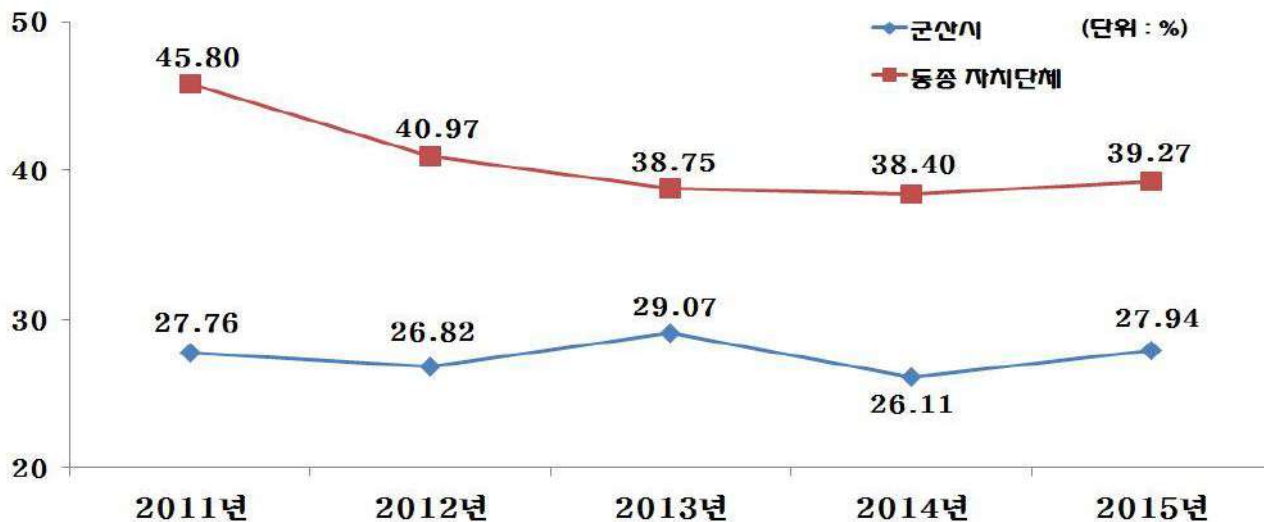
재정자립도 (B/A)	세입 합계 (A=B+C+D+E)	자체세입 (B)	의존재원 (C)	지방채 (D)	보전수입 등 및 내부거래 (E)
27.94 (22.46)	822,937 (822,937)	229,927 (184,808)	573,510 (573,510)	19,500 (19,500)	0 (45,119)

- ▶ 최종예산 일반회계기준, ()는 2014년 세입과목 개편으로 잉여금, 이월금, 전입금, 예탁·예수금 등이 세외수입에서 제외된 값입니다.
- ▶ 자체세입 : 지방세(지방교육세 제외) + 세외수입
- ▶ 의존재원 : 지방교부세 + 조정교부금 등 + 보조금

❖ 재정자립도 연도별 현황

구 분	연도별 (%)				
	2011	2012	2013	2014	2015
최종예산	27.76	26.82	29.07	26.11	27.94

유사 지방자치단체와 재정자립도 비교



재정자립도는 일반회계의 자체수입 비중을 나타내는 지표로서 2015년 재정자립도는 전년대비 소폭 상승하였으나 유사 지방자치단체와 비교하여 재정자립도가 낮은 이유는 상대적으로 자체수입의 규모가 적고 의존재원의 비중이 높기 때문입니다.

3-2. 재정자주도[최종]

■ 재정자주도란 전체 세입에서 용처를 자율적으로 정하고 집행할 수 있는 재원의 비율을 말합니다. 재정자주도가 100%에 가까울수록 재정운용의 자율성도 좋다는 의미이며 2015년도 우리 군산시의 최종예산 기준 재정자주도는 54.57%입니다.

(단위 : 백만원, %)

재정자주도 (B/A)	세입 합계 (A=B+C+D+E)	자주재원 (B)	보조금 (C)	지방채 (D)	보전수입 등 및 내부거래 (E)
54.57 (49.09)	822,937 (822,937)	449,075 (403,956)	354,362 (354,362)	19,500 (19,500)	0 (45,119)

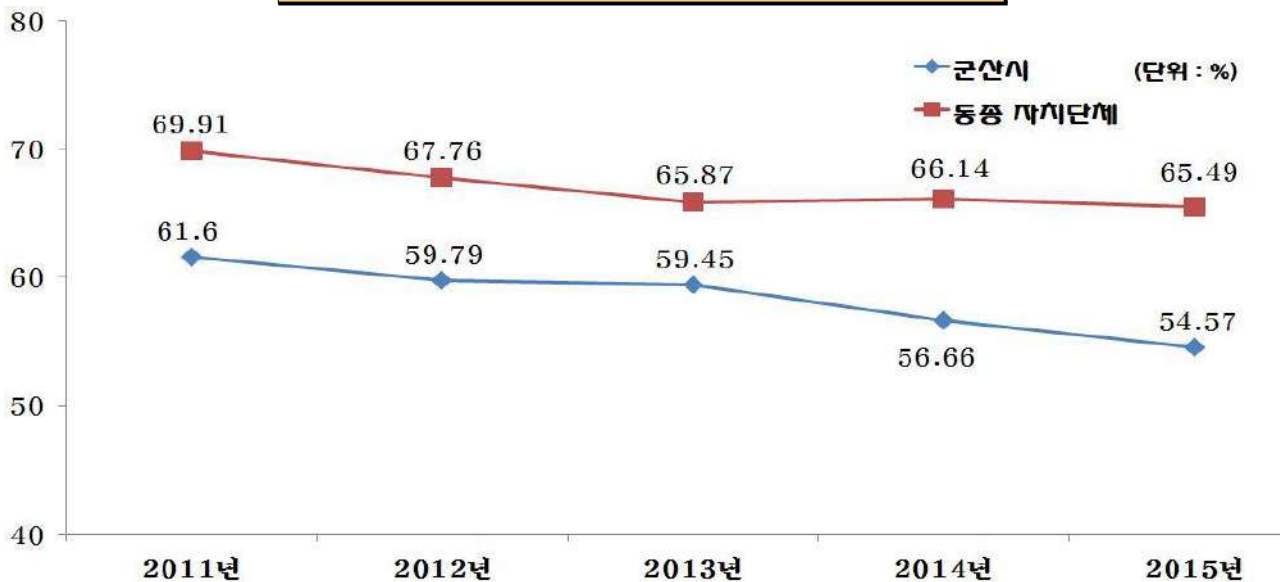
▶ 최종예산 일반회계기준, ()는 2014년 세입과목 개편으로 잉여금, 이월금, 전입금, 예탁·예수금 등이 세외수입에서 제외된 값입니다.

▶ 자주재원 : 자체세입 + 지방교부세 + 조정교부금

❖ 재정자주도 연도별 현황

구 분	연도별 (%)				
	2011	2012	2013	2014	2015
최종예산	61.60%	59.79%	59.45%	56.66%	54.57%

유사 지방자치단체와 재정자주도 비교



☞ 재정자주도는 세외수입의 감소, 정해진 용도로만 사용할 수 있는 보조금의 증가, 특히 사회복지비용의 급격한 증가로 지속적으로 감소하는 추이를 보이고 있습니다.

3-3. 통합재정수지[최종]

- 모든 회계와 기금을 연결해서 자치단체의 순수한 수입과 지출의 차이를 나타낸 수치를 통합재정수지라 합니다. 2015년도 우리 군산시의 최종예산 기준 통합재정수지입니다.

(단위 : 백만원)

회계별	통계 규모						통합재정 규모 (G=B+E)	통합재정 수지 1 H=A-(B+E)	통합재정 수지 2 I=A-(B+E) +F
	세입 (A)	지출 (B)	융자 회수 (C)	융자 지출 (D)	순융자 (E=D-C)	순세계 잉여금 (F)			
총 계	902,992	957,009	23,855	9,604	-14,251	45,820	942,758	-39,765	6,054
일반회계	758,318	779,720	19,500	7,165	-12,335	10,549	767,385	-9,067	1,482
기타 특별회계	91,866	114,695	4,255	2,261	-1,994	27,131	112,700	-20,835	6,297
공기업 특별회계	50,403	52,793	0	0	0	8,140	52,793	-2,390	5,750
기 금	2,406	9,802	100	178	78	0	9,880	-7,474	-7,474

- ▶ 최종예산 총계 기준
- ▶ 통합재정규모 = 지출(경상지출+자본지출) + 순융자(융자지출-융자회수)
- ▶ 통합재정수지 1 = 세입 - (지출 + 순융자)
- ▶ 통합재정수지 2 = 세입 - (지출 + 순융자) + 순세계잉여금

❖ 통합재정수지 연도별 현황

(단위 : 백만원)

구 분	연도별 비교				
	2011	2012	2013	2014	2015
통합재정수지 1	-41,713	-25,864	-26,164	-53,520	-39,765
통합재정수지 2	4,555	5,947	-9,403	-22,408	6,054

- 통합재정수지는 순세계잉여금을 보전재원으로 보아 세입에서 제외하는 통합재정수지1과 순세계잉여금을 세입에 포함시키는 통합재정수지2로 구분하여 산정합니다. 2015년도 통합재정수지1은 특별회계 적자규모가 감소하여 전년대비 개선되었으며, 통합재정수지2는 순세계잉여금 규모 증가로 전년대비 흑자로 전환되었습니다.

4 부채 / 채무 / 채권

4-1. 통합부채 현황

- 통합부채는 지방자치단체, 「지방공기업법」에 따른 지방공기업, 「지방자치단체 출자·출연 기관의 운영에 관한 법률」에 따른 출자·출연기관의 부채를 통합하여 산정한 부채입니다. 우리 군산시의 통합부채는 다음과 같습니다.

(단위 : 백만원, %)

구분	2014년	2015년	증감
통합자산	4,692,712	4,817,449	124,737 (2.66%)
통합부채	175,706	179,934	4,228 (2.41%)
유동부채	26,863	24,248	△2,615 (△9.73%)
장기차입부채	55,340	68,357	13,017 (23.52%)
기타비유동부채	93,503	87,329	△6,174 (△6.60%)

- ▶ '15년 결산 순계기준
- ▶ 지방자치단체 통합부채 현황은 「지방자치단체 재무회계운영규정」의 지방자치단체 재무상태표를 기준으로 전환·합산된 것임
- ▶ 통합자산 : 유동자산, 투자자산, 일반유형자산, 주민편의시설, 사회기반시설, 기타비유동자산
- ▶ 통합부채 : 유동부채, 장기차입부채, 기타비유동부채로 구성
 - 유동부채 : 단기차입금, 유동성장기차입부채, 기타유동부채 등
 - 장기차입부채 : 장기차입금, 지방채증권
 - 기타비유동부채 : 퇴직급여충당부채, 장기예수보증금 및 미지급금 등

4-2. 지자체 부채 현황

- 부채란 금융기관의 채무를 포함하여 향후 지자체가 지급의무(퇴직금, 미지급금, 보관금 등)가 있는 것을 복식부기 형태로 표시한 것으로, '4-6. 지자체 채무 현황'의 지방채무와 '4-3. 지방공기업 부채' 중 직영기업(공기업 특별회계)의 부채를 포함하고 있습니다. 우리 군산시의 부채현황은 다음과 같습니다.

(단위 : 백만원, %)

구 분	2014년	2015년	증 감	비고
자산(A)	4,685,881	4,810,793	124,912 (2.67%)	
부채(B)	175,706	179,934	4,228 (2.41%)	
자산대비부채비율 (B/A*100)	3.75	3.74	△0.01 (△0.27%)	

- ▶ 발생주의 복식부기회계 기준
- ▶ 부 채 : 유동부채, 장기차입부채, 기타비유동부채
 - 유동부채 : 단기차입금, 유동성장기차입부채, 기타유동부채 등
 - 장기차입부채 : 장기차입금, 지방채증권
 - 기타비유동부채 : 퇴직급여충당부채, 장기에수보증권 및 미지급금 등
- ▶ 자 산 : 유동자산, 투자자산, 일반유형자산, 주민편의시설, 사회기반시설, 기타비유동자산

4-3. 지방공기업 부채 현황

- 우리 군산시의 지방공기업 부채는 다음과 같습니다. 지방공기업 부채 중 '직영기업'의 부채는 지방자치단체의 '공기업 특별회계'의 부채로서 '4-2. 지자체 부채 현황(발생주의 복식부기회계 기준)'에 포함되어 있습니다.

(단위 : 백만원, %)

구 분	2014년			2015년		
	자산(A)	부채(B)	자본대비 부채비율 (B/(A-B)×100)	자산(A)	부채(B)	자본대비 부채비율 (B/(A-B)×100)
합 계	193,409	446	0.23	201,413	1,142	0.57
직영 기업	소 계	193,409	446	201,413	1,142	0.57
	상수도	193,409	446	201,413	1,142	0.57

4-4. 출자·출연기관 부채 현황

■ 우리 군산시의 출자·출연기관 부채는 다음과 같습니다.

(단위 : 백만원, %)

구분		2014년			2015년		
		자산(A)	부채(B)	자본대비 부채비율 (B/(A-B)×100	자산(A)	부채(B)	자본대비 부채비율 (B/(A-B)×100
합계		6,820	0	0	6,656	0	0
출연 기관	소계	6,820	0	0	6,656	0	0
	군산교육발전 진흥재단	6,820	0	0	6,656	0	0

4-5. 우발부채 현황

■ 우발부채는 상황의 변동에 따라 지방자치단체의 부채로 바뀔 가능성이 있는 부채를 의미하며, 지방자치단체, 「지방공기업법」에 따른 지방공기업 및 「지방자치단체 출자·출연 기관의 운영에 관한 법률」에 따른 출자·출연기관의 전체 우발부채를 포함하고 있습니다.

(단위 : 백만원)

구분		2014년	2015년	증감
계		4,466	7,755	3,289
지급보증(보증채무부담행위)		0	0	0
채무부담행위		0	0	0
BTO사업관련 재정지원 협약내역		0	0	0
계약상 약정	재매입약정	0	0	0
	매입확약	0	0	0
	손실부담계약	0	0	0
	책임분양확약 등	0	0	0
	산하기관 차입금상환, 출자 및 비용부담약정 등	0	0	0
소송관련		4,466	7,755	3,289

▶ 관계기관(지방자치단체, 지방공기업 및 출자·출자기관)간 상호 보증·협약 등에 따라 발생한 내부거래를 제거한 순계규모 기준

4-6. 지자체 채무 현황

■ 지방채무란 지방자치단체가 자치단체 권한 중의 하나인 지방세 과세권을 담보로 하여 사업 투자재원을 조달하는 채무를 의미합니다(상환기간은 1회계연도를 넘어서 이루어짐). 우리 군산시의 채무는 다음과 같습니다.

(단위 : 백만원)

구 분	'14년도 현재액 (A)	증 감 액			'15년도 현재액 E=(A+B)	
		계 (B=C-D)	발생액 (C)	소멸액 (D)		
합 계	60,544	15,263	26,840	11,577	75,806	
일 반 회 계	31,672	11,198	21,500	10,302	42,870	
특별회계	소계	28,872	5,325	5,340	1,275	32,937
	상수도 공기업특별회계	0	0	0	0	0
	하수도사업특별회계	0	0	0	0	0
	군산폐수처리시설관리특별회계	0	0	0	0	0
	수질개선특별회계	0	0	0	0	0
	도시개발특별회계	0	0	0	0	0
	의료급여기금특별회계	0	0	0	0	0
	농어촌소득지원특별회계	0	0	0	0	0
	장기미집행도시계획시설대특별회계	0	0	0	0	0
	주택사업특별회계	12,172	5,325	5,340	15	17,497
	농공단지특별회계	16,700	-1,260	0	1,260	15,440
	공단조성사업특별회계	0	0	0	0	0
	도시교통사업특별회계	0	0	0	0	0
	기반시설부담금특별회계	0	0	0	0	0
	발전소주변지역지원사업특별회계	0	0	0	0	0
기 금 회 계	0	0	0	0	0	

☞ 일반회계 지방채무현재액은 2014년보다 112억원이 증가하여 2015년도 현재액이 429억원이며, 특별회계는 2014년보다 53억원이 증가하여 2015년도 현재액이 329억원입니다.

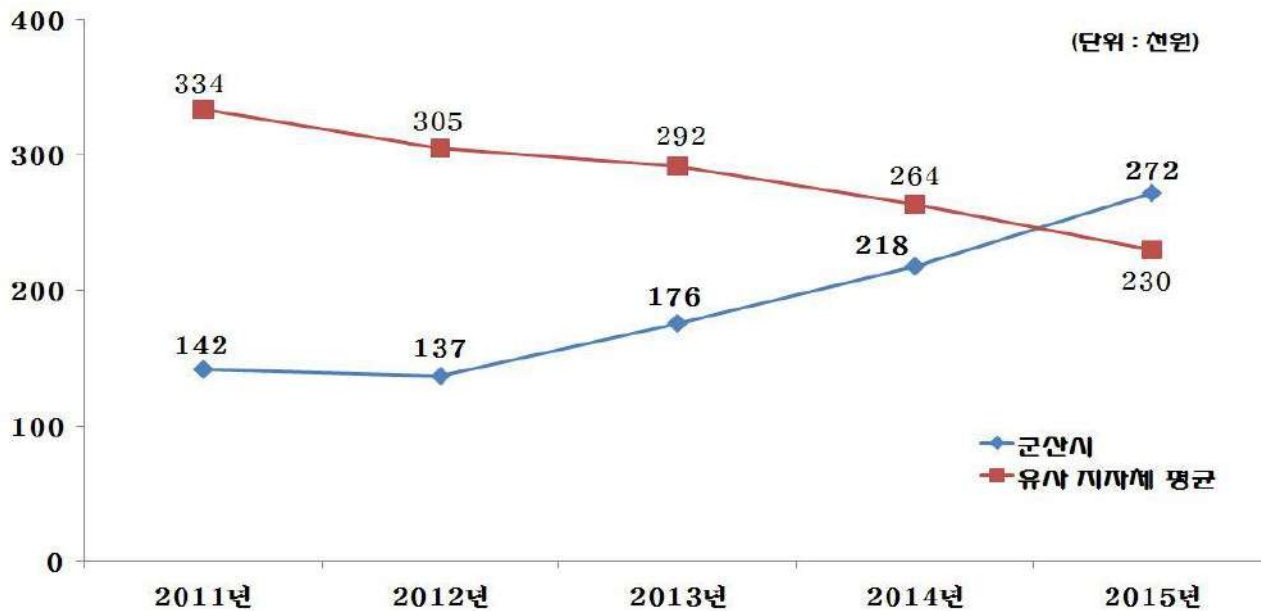
❖ 지방채무 연도별 현황

(단위 : 백만원, 명)

구 분	연 도 별				
	2011	2012	2013	2014	2015
채무현황	39,252	38,199	48,925	60,544	75,806
인구수	275,659	278,341	278,319	278,098	278,398
주민 1인당채무(천원)	142	137	176	218	272

- ▶ '10년부터 채무부담행위와 지역개발공채 발행액 및 기금 조성을 위한 채무 발행액이 신규로 지방채무에 포함되었기 때문에 연도별 증감액의 단순비교는 부적절

주민 1인당 채무 연도별, 유사 지방자치단체와 비교



- ☞ 유사 지자체의 주민1인당 채무는 지속적으로 감소하여 2015년 230천원이며, 우리시 주민1인당 채무는 지속적으로 증가하여 2015년 272천원으로 유사 지자체 평균 채무보다 42천원이 많습니다.

4-7. 지방채발행 한도액 및 발행액

(단위 : 백만원, %)

구 분	연 도 별				
	2011	2012	2013	2014	2015
지방채발행한도액(A)	31,800	24,900	17,600	20,000	20,800
발행액(B)	6,300	15,200	17,380	16,580	18,500
발행비율(B/A*100)	19.81	61.04	98.75	82.9	88.94

- ▶ 지방채발행한도액은 행정자치부에서 매년 지방자치단체에 통보하는 한도액이며, 발행액은 당해연도 실제 발행액임
- ▶ 2013년부터 지방채발행한도액은 기본한도액에 별도한도액을 더한 금액으로 산정
 - * 별도한도액 = 지역개발채권 발행액 + 도시철도채권 발행액 + 일정요건 충족 차환액
 - ** 일정요건충족 차환액 = 당해연도 지방채 상환총액의 50% 이내이고, 이율은 한국은행이 발표하는 금융기관의 가중평균금리 중 ‘공공 및 기타대출’의 금리 이내인 경우의 차환액

4-8. 일시차입금 현황

- 일시차입금이란 지방자치단체가 예산을 지출함에 있어 일시적으로 예산상 현금의 부족이 생길 때 해당 회계연도의 수입으로 상환한다는 전제하에 금융기관 등으로 부터 단기간 차입하는 자금을 의미합니다.

우리 군산시의 2015년도 일시차입금 내역은 없습니다.

4-9. 민자사업 재정부담 현황

- 민자사업 재정부담이란 민간투자사업(BTL, BTO 등)으로 인하여 자치단체가 민간 사업자에게 지급하는 임대료와 재정지원금 등을 의미합니다. 우리 군산시가 민자 사업으로 부담하고 있는 내역은 다음과 같습니다.

(단위 : 백만원)

구 분	2014년	2015년	증 감	비고
합 계	12,901	11,667	△1,234	
BTL 임대료	9,348	7,959	△1,389	
BTO 재정지원금	3,553	3,708	155	

- ▶ BTL 사업관련 시설임대료는 현재가치로 평가하여 부채로 계상하고 있음

❖ 2015회계연도 민자사업 재정부담 세부내역

(단위 : 백만원)

구 분	사업명	총사업비	계약기간	재정부담액				비고
				소계	국비	시도비	시군구비	
합계		120,341		11,667	5,497	656	5,514	
BTL 사업	군산시 하수관거정비 임대형 민자사업	70,833	11.6.30~ 31.6.29	7,959	5,497	236	2,226	
BTO 사업	전라북도 환경기초시설 건설 및 운영 민간투자사업	49,508	'08.6.25.~ '28.6.24.	3,708	-	420	3,288	

● BTL(임대형 민자사업)이란?

- 수익성은 떨어지나 공공서비스를 제공하는 학교, 회관 등의 사회기반시설을 민간 사업자가 건설하고, 자치단체가 이를 임차하여 민간사업자에게 사용료를 지급하는 방식의 민간투자사업을 말합니다.

● BTO(수익형 민자사업)란?

- 수익성이 있는 도로, 교량, 터널, 경전철 등의 시설을 민간사업자가 건설 후 자치 단체에 양도한 대가로 민간사업자에게 해당 시설을 일정기간동안 운영하여 통행료 등의 수익을 얻을 수 있는 권한을 부여하는 방식의 민간투자사업을 의미합니다.
- ※ BTL의 경우 민간사업자가 자치단체로부터 일정한 임대수익을 보장받을 수 있는 반면, BTO의 경우에는 시설 수요변동에 따른 수익변화위험을 민간사업자가 부담 하게 됨에 따라 자치단체에서는 민간사업자와 협약으로 최소운영수입보장 또는 운영비용보전 등의 재정지원을 하고 있습니다.

4-10. 재정건전성관리 계획 · 이행현황

■ 지방재정건전성관리계획은 「지방재정법」 제87조의3에 근거하여 작성되며 이는 '15년도 통합부채와 우발부채의 변동 상황, '16년도 통합부채와 우발부채 추정액, '16~'20년도 기간에 대한 통합부채와 우발부채의 변동전망과 근거 및 관리계획을 포함하고 있습니다.

- ▶ 지방재정건전성관리계획 작성지침에 따라 별도 수시 공시('16.11.예정)

4-11. 보증채무 현황

■ 보증채무란 지방자치단체의 장이 공익을 위해 필요한 경우 미리 지방의회 의결을 받아 지급을 보증하는 행위로서 우리 군산시가 2015년 한 해 동안 지급보증한 내역은 없습니다.

4-12. 채권 현황

- 채권이란 지방자치단체의 사업계획에 따라 사업자 및 개인에게 지원(융자)하고 정해진 기간 안에 채무자로부터 회수되거나 사법적 계약에 의한 증권입니다. 우리 군산시가 보유하고 있는 채권은 다음과 같습니다.

(단위 : 백만원)

구 분	'14년도 현재액 (A)	증 감 액			'15년도 현재액 (A+B)	
		계 (B=C-D)	발생액(C)	소멸액(D)		
합 계	12,825	516	1,209	693	13,341	
일 반 회 계	9,517	156	175	19	9,673	
특 별 회 계	소 계	2,282	300	756	455	2,582
	도시개발특별회계	150	-61	0	61	89
	의료급여기금특별회계	6	-2	0	2	4
	농어촌소득지원특별회계	1,649	373	756	382	2,022
	주택사업특별회계	432	-10	0	10	422
	도시교통사업특별회계	45	0	0	0	45
기 금	소 계	1,025	60	279	218	1,085
	자활기금	1,025	60	279	218	1,085

- ▶ '15년 결산결과 채권현재액보고서의 회계별 채권관리현황

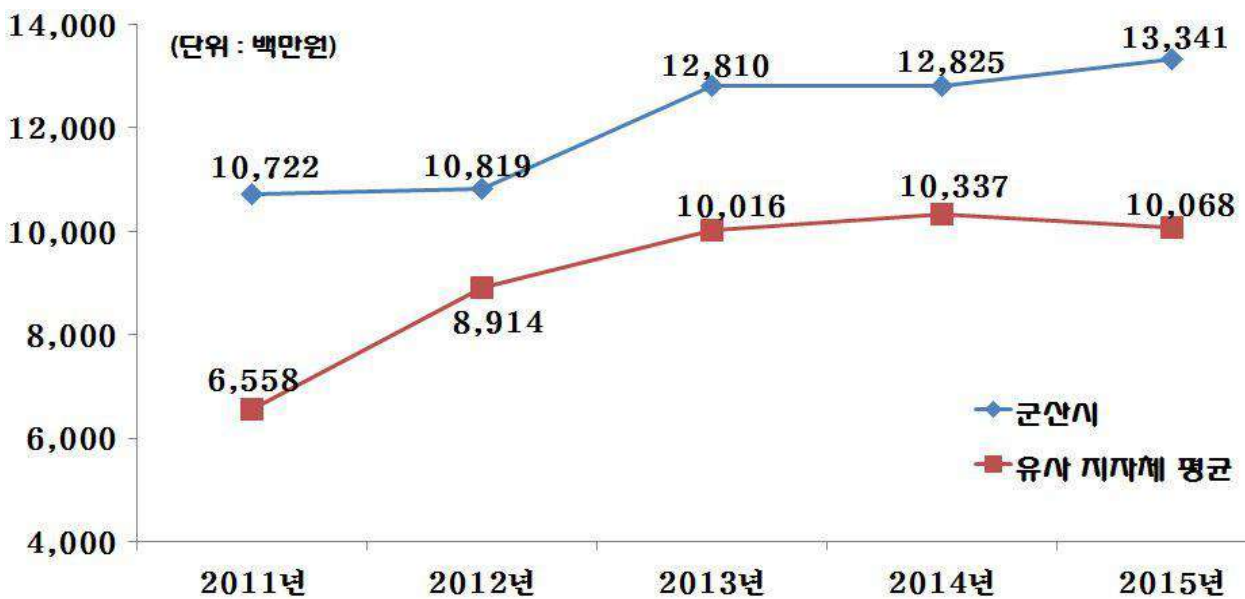
❖ 채권 연도별 현황

(단위 : 백만원)

구 분	연 도 별				
	2011	2012	2013	2014	2015
채권현황	10,722	10,819	12,810	12,825	13,341

▶ 연도별 결산결과 채권현재액보고서 회계별 채권관리현황의 기준년도 현재액

채권현황 연도별, 유사 지방자치단체와 비교



5 행정운영경비

5-1. 기본경비 집행현황

- 기본경비란 지방자치단체의 부서운영에 필수적으로 소요되는 경비로서 각종 사무용품 구입, 공공요금, PC 등 물품구입, 기관 및 부서 업무 추진에 따른 경비 등입니다. 우리 군산시의 기본경비 집행현황은 다음과 같습니다.

(단위 : 백만원, %)

구 분	세출결산액 (A)	기본경비 (B)	비율 (B/A)	비 고
합 계	780,137	8,133	1.04	
일반운영비	780,137	5,571	0.71	
여 비		1,562	0.20	
업무추진비		629	0.08	
직무수행경비		162	0.02	
자산취득비		209	0.03	

- ▶ 대상회계 : 일반회계, '행정운영경비의 설정' 중 기본경비 항목
- ▶ 일반운영비는 사무관리비 (201-01)+공공운영비 (201-02), 여비는 국내여비 (202-01)+월액여비 (202-02), 업무추진비는 기관운영업무추진비 (203-01)+정원가산업무추진비 (203-02)+부서운영업무추진비 (203-04), 직무수행경비는 직책급업무수행경비 (204-01), 자산취득비는 자산 및 물품취득비 (405-01)

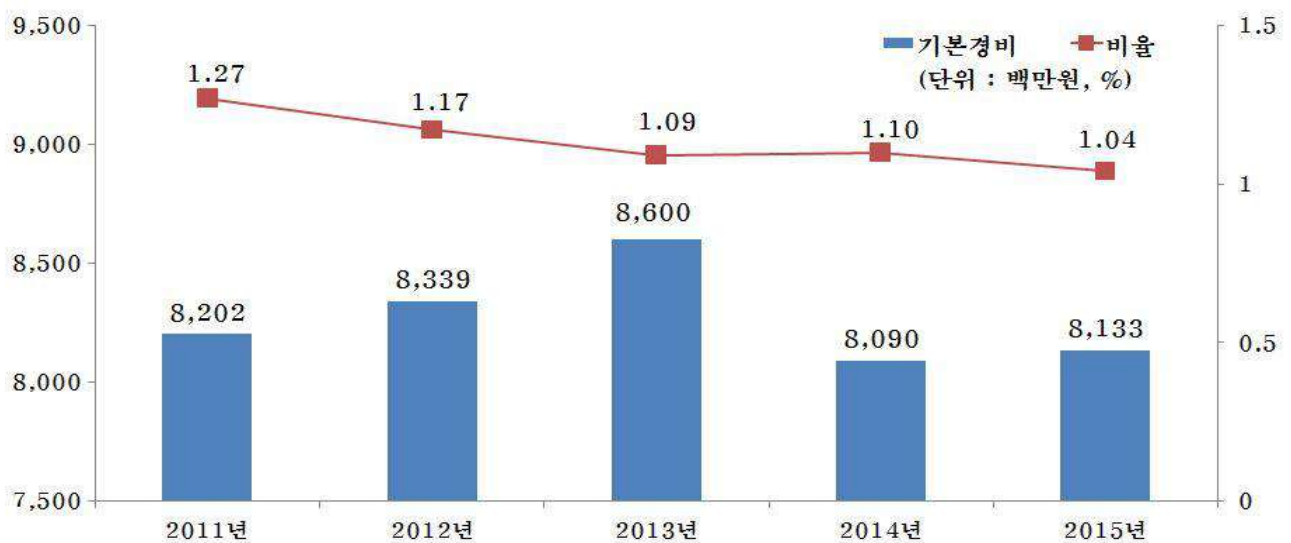
❖ 기본경비 연도별 현황

(단위 : 백만원, %)

구 분	연 도 별				
	2011	2012	2013	2014	2015
세출결산액	645,465	715,130	792,246	735,207	780,137
기본경비	8,202	8,339	8,600	8,090	8,133
비율	1.27	1.17	1.09	1.10	1.04

▶ '11년부터 기본경비 항목이 추가되어 연도별 단순비교는 부적절

기본경비 연도별 변화



5-2. 자치단체 청사 관리·운영현황

■ 우리 군산시의 공공청사 보유면적은 행정자치부에서 산정한 적정면적에 비해 313m²이 적어 2016년도 보통교부세 수요에는 반영되지 않았습니다.

(단위 : m², 백만원)

군산시 공공청사 보유 면적	군산시 공공청사 적정 면적	보유면적과 적정면적의 차이	보통교부세 수요반영액
8,065	8,378	-313	0

▶ 「2016년도 보통교부세 산정내역」의 지방청사(면적) 관리 운영의 면적과 반영액

5-3. 인건비 집행현황

■ 우리 군산시의 2015년도 공무원 인건비 집행현황은 다음과 같습니다.

(단위 : 백만원, %)

구 분	세출결산액 (A)	인건비 (B)	비율 (B/A)	비고
합 계	780,137	102,166	13.10	
인건비(101)	780,137	81,922	10.50	
직무수행경비(204)		2,202	0.28	
포상금(303)		4,081	0.52	
연금부담금 등 (304)		13,961	1.79	

- ▶ 인건비는 보수 (101-01), 기타직보수 (101-02), 무기계약근로자보수(101-03), 직무수행경비는 직급보조비 (204-02), 포상금은 성과상여금 (303-02), 연금부담금 등은 연금부담금 (304-01), 국민건강보험금(304-02)이 해당함
- ▶ 보수(101-01)는 기본급, 수당, 정액급식비, 명절휴가비, 연가보상비
- ▶ 대상회계 : 일반회계, '15년 결산결과 과목별 총 지출액(7개 통계목)

❖ 인건비 연도별 현황

(단위 : 백만원, %)

구 분	연 도 별				
	2011	2012	2013	2014	2015
세출결산액(A)	645,465	715,130	792,246	735,207	780,137
인건비(B)	83,591	90,079	93,484	100,119	102,166
인건비비율(B/A)	12.95	12.60	11.80	13.62	13.10

- ▶ '10년부터 총액인건비 대상 통계목이 변경되어 연도별 단순비교는 부적절

인건비 연도별 변화



5-4. 업무추진비 집행현황

■ 우리 군산시의 업무추진비 집행현황은 다음과 같습니다.

(단위 : 백만원, %)

구 분	세출결산액 (A)	업무추진비 (B)	비율 (B/A)	비 고
합 계	780,137	743	0.1	
기관운영업무추진비 (203-01)	780,137	325	0.04	
시책추진업무추진비 (203-03)		418	0.05	

▶ 대상회계 : 일반회계, '15년 결산결과 203-01, 203-03 집행총액

❖ 업무추진비 연도별 현황

(단위 : 백만원, %)

구 분	연도별				
	2011	2012	2013	2014	2015
세출결산액	645,465	715,130	792,246	735,207	780,137
업무추진비	781	753	738	742	743
비율	0.12	0.11	0.09	0.10	0.10

업무추진비 연도별 변화



◆ '15년도 시책추진업무추진비 집행내역 : 별지 1

5-5. 국외여비 집행현황

■ 2015년도 국외출장 및 국외여비 집행내역은 【별지 2】와 같습니다.

▶ 대상회계 : 일반회계, 특별회계 (202-03 국외업무여비, 202-04 국제화여비)

※ 국외출장(국외여비 집행)에 대하여 기재(지방의회 국외여비 제외), 단체장 포함 시
비고란에 반드시 표시

5-6. 지방의회경비 집행현황

■ 우리 군산시의 2015년도 지방의회경비의 집행현황은 다음과 같습니다.

(단위 : 백만원, 명, %)

세출결산액 (A)	의회경비 집행액 (B)	의회경비 비율 (B/A)	지방의원 정수 (C)	1인당 의회경비 (B/C)(천원)
780,137	1,196	0.15	24	49,822

▶ 대상 회계 및 집행액 : 일반회계, '15년 결산결과 의회비(205-01~09) 집행액

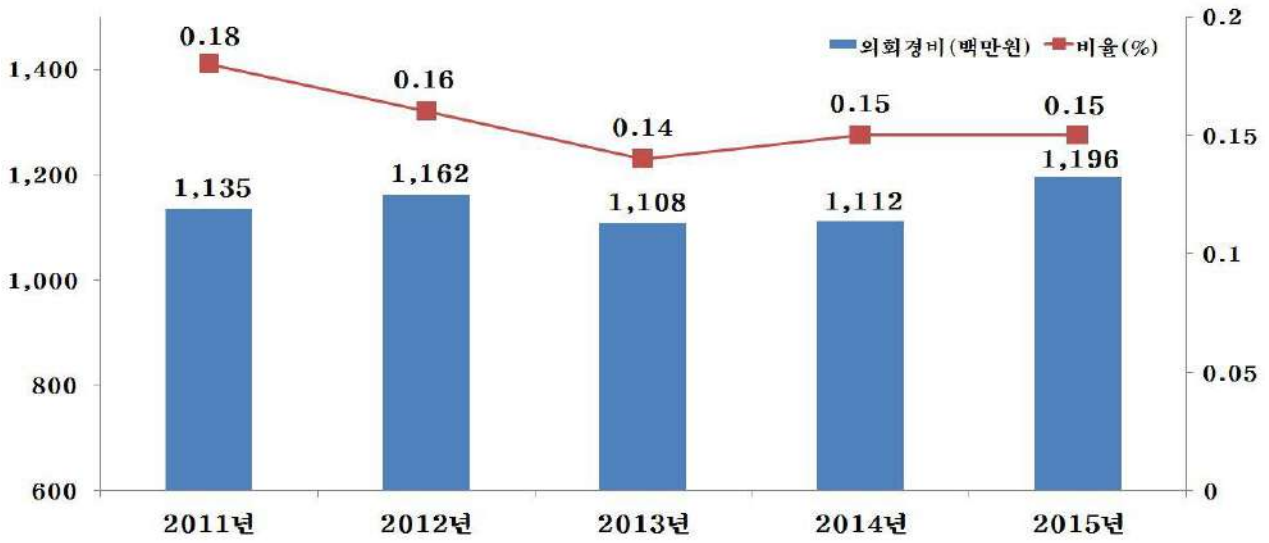
▶ 의회운영비는 의정활동비 (205-01), 월정수당 (205-02), 국내여비 (205-03), 의정운영공통
경비 (205-05), 기관운영업무추진비 (205-06), 의장단협의체부담금 (205-07), 의원국민
연금부담금 (205-08), 의원국민건강부담금 (205-09)이며 국외여비는 국외여비(205-04)임

❖ 의회경비 연도별 현황

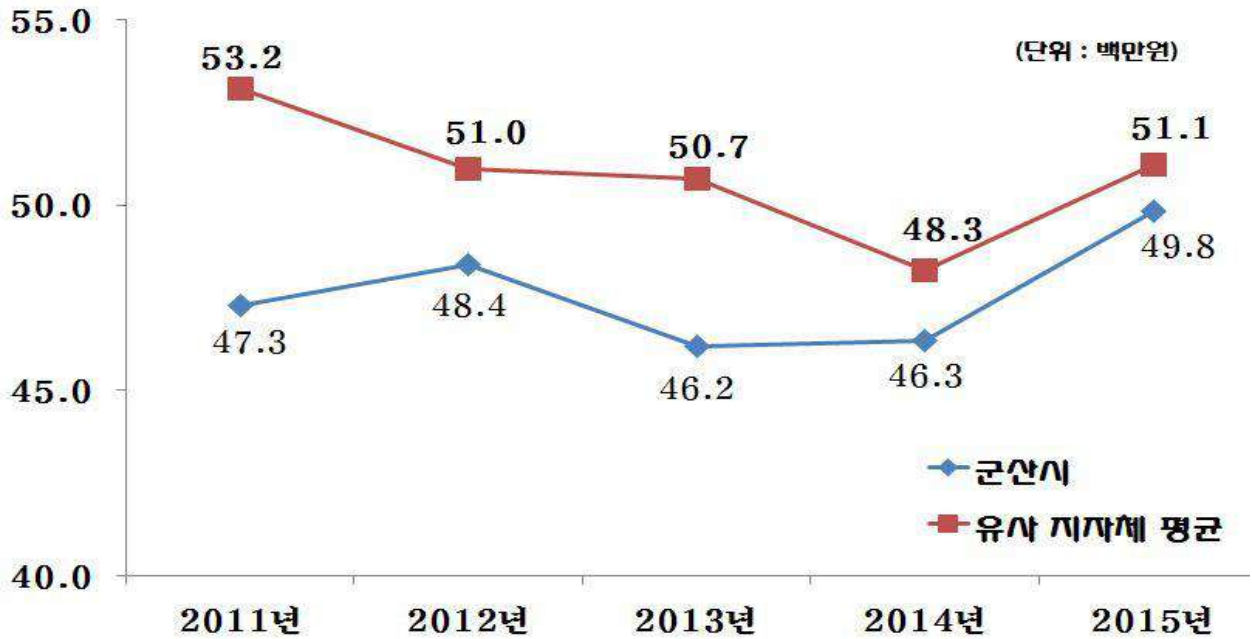
(단위 : 백만원, 명, %)

구 분	연도별				
	2011	2012	2013	2014	2015
세출결산액	645,465	715,130	792,246	735,207	780,137
의회경비	1,135	1,162	1,108	1,112	1,196
의원 정수	24	24	24	24	24
세출대비 의회경비 비율	0.18	0.16	0.14	0.15	0.15
지방의원 1인당 의회경비(천원)	47,291	48,403	46,183	46,334	49,822

의회경비 연도별 집행액 및 비율 변화



의원 1인당 의회경비 연도별 유사 지방자치단체와 비교



5-7. 지방의회 국외여비 집행현황

(단위 : 백만원, 명)

국외여비 집행액 (A)	지방의원 정수(명) (B)	의원 1인당 국외여비 집행액 (A/B)(천원)
60	24	2,502

▶ 의회비 중 국외여비 집행액, 지방의원 정수는 2015.12.31일 기준

❖ 지방의회 국외여비 세부 집행내역

(단위 : 천원, 명)

출장기간	국외출장 목적 및 성과	출장지역	출장의원수 (동행공무원)	국외여비 집행액
1.20~1.23	중국 조장시 자매결연 추진	중국(조장시)	3(3)	3,543
6.1~6.5	중국 자매 및 우호 도시 방문	중국(양주, 연대)	4(4)	7,049
6.15~6.23	시의회 공무 국외연수	미국, 캐나다	11(4)	44,000
11.1~11.7	미주 자매도시 방문	미국	1(1)	5,475

※ 2015년도 국외여비로 집행한 국외출장에 대하여 기재, 총 출장인원에는 지방의원수를 반드시 기재하고 동행한 공무원 등 포함

5-8. 맞춤형복지비 현황

- 맞춤형복지비란 지방공무원법 제77조의 규정에 따라 시장(도지사, 군수, 구청장)이 공무원의 근무능률을 높이기 위하여 실시하는 공무원에 대한 복지제도의 시행경비로서, 2015년 우리 군산시의 공무원 복지비 집행현황은 다음과 같습니다.

(단위 : 백만원, %)

대상인원 (A)	세출 결산액 (B)	맞춤형 복지비 (C)	비율 (C/B)	1인당 평균배정액 (C/A)(천원)
1,569	780,137	1,553	0.20	990

- ▶ 대상회계 : 일반회계
- ▶ 세출결산액 : '15년 세입·세출 결산 결과 세출결산 총괄편 내용의 지출액
- ▶ 맞춤형복지비 : '15년 결산결과 일반운영비-사무관리비(201-01) 중 7. 맞춤형복지제도 시행경비에 해당하는 지출액

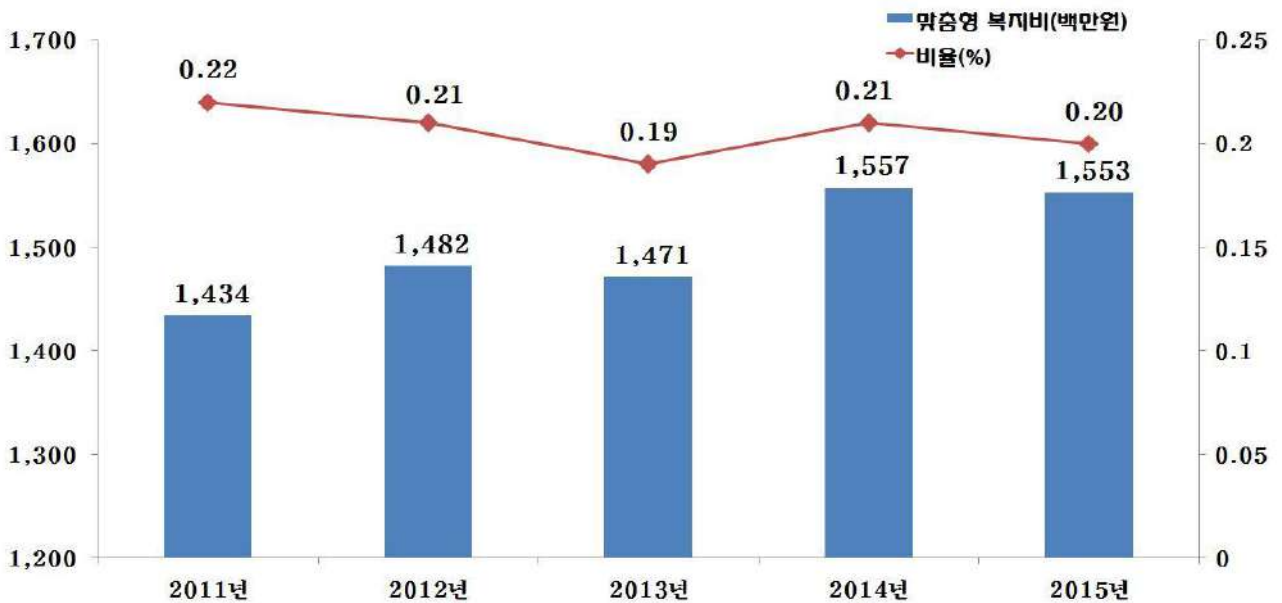
❖ 맞춤형복지비 연도별 현황

(단위 : 백만원, %)

구 분	연 도 별				
	2011	2012	2013	2014	2015
대상인원 (A)	1,421	1,443	1,460	1,595	1,569
세출결산액 (B)	645,465	715,130	792,246	735,207	780,137
맞춤형 복지비 (C)	1,434	1,482	1,471	1,557	1,553
비율(C/B)	0.22	0.21	0.19	0.21	0.20
1인당 평균배정액 (C/A)(천원)	1,009	1,027	1,008	976	990

☞ 2015년 맞춤형복지제도 시행경비는 예산편성 1인당 평균 기준액(1,018천원) 범위내에 있으며, 맞춤형 복지제도 대상 인원 변동(증가, 감소)으로 연도별 차이를 보이고 있습니다.

맞춤형복지비 연도별 비교



5-9. 연말지출 비율

☐ 우리 군산사에서 2015년 11월~12월 중에 지출(원인행위)한 연말지출 내역은 다음과 같습니다.

(단위 : 백만원, %)

구 분	세출결산액 (A)	연말 (11~12월) 지출원인행위액 (B)	비율 (B/A)
계	116,724	22,475	19.25
시설비 (401-01)	114,832	22,351	19.46
감리비 (401-02)	1,680	85	5.05
시설부대비 (401-03)	213	39	18.10

- ▶ 대상회계 : 일반회계, 본청분만 해당(직속기관, 사업소 등은 제외)
- ▶ 세출결산액은 목별(시설비, 감리비, 시설부대비, 행사관련시설비) 지출액

❖ 연말지출비율 연도별 현황

(단위 : 백만원, %)

구 분	연도별				
	2011	2012	2013	2014	2015
세출결산액 (A)	166,967	185,377	211,029	129,151	116,724
연말 (11~12월) 지출원인행위액 (B)	30,498	37,828	23,721	17,654	22,475
비율(B/A)	18.27	20.41	11.24	13.67	19.25

연말지출비율 연도별 변화



☞ 장애인 체육관 건립, 해신동 주민센터 신축, 소룡동 주민센터 신축 등 주요 현안사업의 추진계획에 따른 계약(지출원인행위)으로 연말지출비율이 전년도 대비 증가하였습니다.

5-10. 지방세 및 세외수입 체납현황

☐ 우리 군산시의 지방세 및 세외수입의 체납현황은 다음과 같습니다.

(단위 : 백만원)

구 분	2014연말 체납누계액(A)	2015연말 체납누계액(B)	증감액(B-A)
합 계	18,368	19,378	1,010
지방세	13,431	14,442	1,011
세외수입	4,937	4,936	△1

▶ 대상회계 : 일반회계

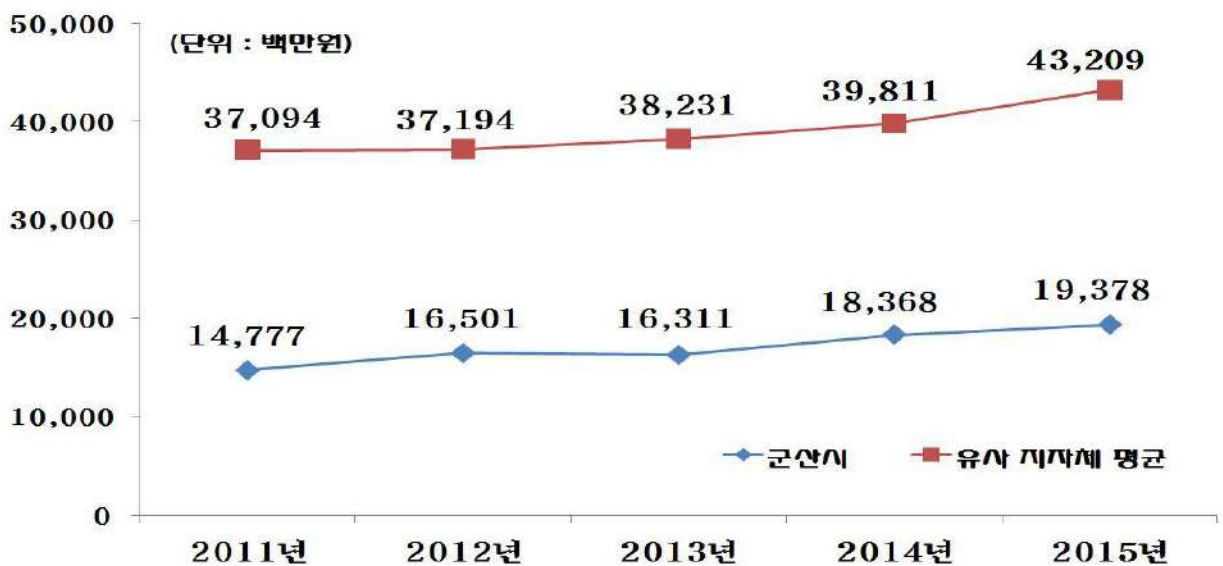
☞ 계속되는 경기침체 등으로 지방세 체납누계액이 지속적으로 증가하고 있으며, 적극적인 징수율제고 활동에도 불구하고 징수전망은 다소 어둡습니다.

❖ 체납액 연도별 현황

(단위 : 백만원)

구 분	연 도 별				
	2011	2012	2013	2014	2015
합 계	14,777	16,501	16,311	18,368	19,378
지방세	12,187	12,685	12,320	13,431	14,442
세외수입	2,590	3,816	3,991	4,937	4,936

체납액 유사 지방자치단체와 비교



☞ 체납세 일제정리기간 운영, 체납징수 T/F팀 활동 등 체납지방세 징수로 유사 지자체에 비해 지방세 체납액이 238억원 정도가 적습니다.

5-11. 금고 협력사업비 운영 현황

- 금고 협력사업비는 자치단체와 금고은행간 약정에 따라 금고지정에 대한 반대급부로 금고은행에서 자치단체에 용도 지정 없이 출연하는 현금으로, 그 성격은 일반재원(기타수입, 223-09)에 해당합니다.

우리 군산시의 2015회계연도 금고 협력사업비 운영 현황은 다음과 같습니다.

❖ 협력사업비의 2015년도 세입예산 편성내역

(단위 : 백만원)

구 분	금고은행	약정기간	약정기간 총액	예산 편성액	실제 출연액	세입 처리액
합 계			1,880	610	610	610
제1금고	농협은행	'14.01.01~ '16.12.31.	1,100	350	350	350 (‘15.4.14)
제2금고	전북은행	'14.01.01~ '16.12.31.	380	130	130	130 (‘15.4.21)
제2금고	신한은행	'14.01.01~ '16.12.31.	400	130	130	130 (‘15.4.29)

- ▶ 제1금고 : 일반회계 또는 일반회계를 포함한 특별회계, 기금 등을 소관하는 금고은행
- ▶ 제2금고 등 : 일반회계를 제외한 특별회계, 기금 등을 소관하는 금고은행
- ▶ '15.1.1부터 약정기간이 시작되는 경우 지방재정법 개정('14.5.28)에 따라 금고의 수는 2개를 초과할 수 없음

❖ 협력사업비의 2015년도 세출예산 편성 · 집행내역

(단위 : 백만원)

추진 부서	사업명	예산 편성				집행액	집행잔액 (불용액 등)	비고
		분야	부문	통계목	금액			
인재 양성과	군산은파청소년 오케스트라 운영지원	교육 복지 제고	희망교육활성화를 위한 교육복지사업	교육기관에 대한 보조	50	50	0	
"	군산생활과학교실 운영	"	영재발굴 및 교육프로그램 운영	출연금	60	60	0	
"	영어 원어민 교사 지원	교육 재정 지원	영어 원어민 교사 지원	교육기관에 대한 보조	500	500	0	

6 복지 및 민간지원

6-1. 사회복지비

☐ 다음은 우리 군산시가 2015년도 사회복지분야에 지출한 내역입니다.

(단위 : 백만원, %)

구분	합계	기초생활 보장 (081)	취약계층 지원 (082)	보육·가족 및 여성 (084)	노인· 청소년 (085)	노동 (086)	보훈 (087)	주택 (088)	사회 복지 일반 (089)
합계	258,138	56,197	17,856	88,888	88,096	3,564	1,116	0	2,420
국비	137,185	39,281	9,656	38,113	49,002	1,106	0	0	27
시·도비	45,396	4,781	2,347	26,952	10,496	595	182	0	42
시·군·구비	75,557	12,135	5,853	23,823	28,598	1,863	934	0	2,351

▶ 대상회계 : 일반회계, '15년 결산결과 사회복지 분야·부문별 집행액

❖ 사회복지비 연도별 현황

(단위 : 백만원, 명, %)

구분	연도별				
	2011	2012	2013	2014	2015
세출결산액(A)	645,465	715,130	792,246	735,207	780,137
사회복지분야(B)	160,738	183,278	209,387	233,014	258,138
사회복지분야비율(B/A)	24.9	25.63	26.43	31.69	33.09
인구수(C)	275,659	278,341	278,319	278,098	278,398
주민1인당 사회복지비(B/C)(천원)	583	658	752	838	927

유사 지방자치단체와 사회복지비 비율 비교



☞ 복지정책 확대에 따라 사회복지비 재정지출이 지속적으로 증가하고 있으며, 사회복지비 비율은 유사 지자체와 거의 비슷한 수준입니다.

6-2. 지방보조금 교부 현황

- 지방보조금이란 지방자치단체가 민간 등이 자율적으로 수행하는 사업에 대해 개인 또는 단체 등에 지원하거나, 시도가 정책상 또는 재정사정상 특히 필요하다고 인정할 때, 시군구, 교육기관 등에 지원하는 경비를 의미합니다.

우리 군산시의 민간에게 지원되는 지방보조금 교부현황은 다음과 같습니다.

(단위 : 백만원, %)

구 분	세출결산액 (A)	교부액(B)	비율 (B/A)	비 고
계	780,137	50,405	6.46	
민간경상보조 (307-02)	780,137	13,353	1.71	
사회단체보조 (307-03)		468	0.06	
민간행사보조 (307-04)		703	0.09	
사회복지보조 (307-10)		7,018	0.90	
민간자본보조 (402-01)		3,984	0.51	

- ▶ 대상회계 : 일반회계, 교부액 : '15년 결산결과 과목별 총 지출액
- ▶ 공공단체보조(자치단체 자본·경상보조, 예비군육성지원 자본·경상보조, 교육기관에 대한 보조)는 제외

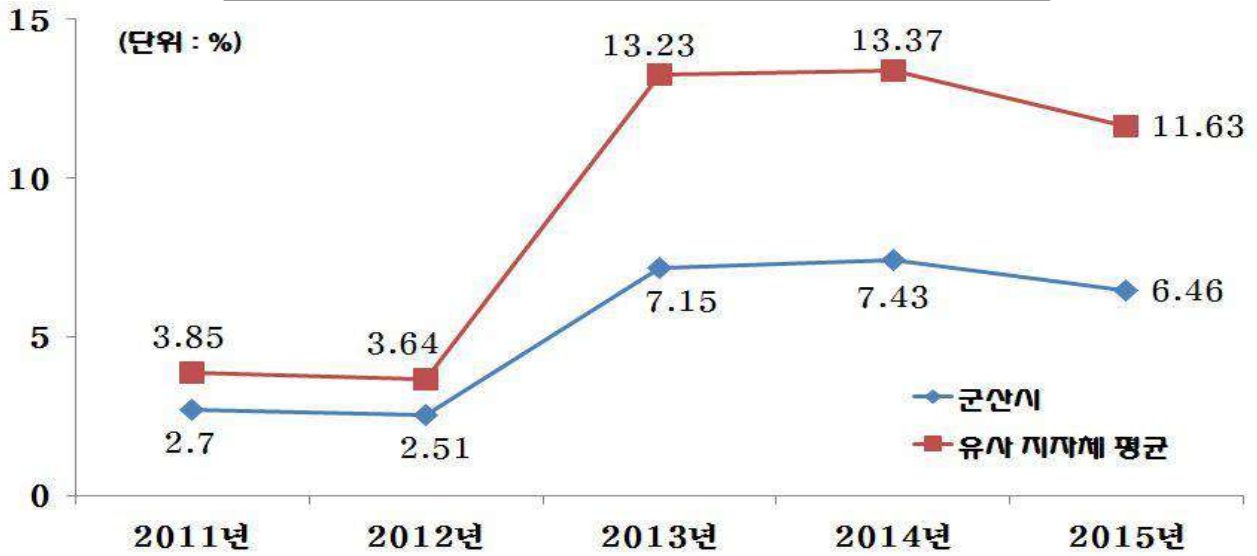
❖ 지방보조금 교부 연도별 현황

(단위 : 백만원, %)

구 분	연 도 별				
	2011	2012	2013	2014	2015
세출결산액	645,465	715,130	792,246	735,207	780,137
지방보조금(민간)	17,443	17,938	56,628	54,662	50,405
비율	2.70	2.51	7.15	7.43	6.46

※ '11 ~ '14년도 지방보조금(민간) 자료는 각 회계연도 결산서를 기준으로 작성

지방보조금 비율 유사 지방자치단체와 비교



◆ 2015년도 지방보조금 집행내역

- ❖ 민간경상사업보조 : 별지 3
- ❖ 민간행사사업보조 : 별지 4

6-3. 지방보조사업 성과평가 결과

- 지방자치단체의 장은 지방보조사업에 대하여 매년 성과평가를 실시하고 특별한 사유가 없으면 그 평가결과를 예산편성에 반영하여야 합니다.

우리 군산시의 지방보조사업 성과평가 결과는 【별지5】 와 같습니다.

- ▶ 평가등급 : 매우우수(90점 이상), 우수(90~80점), 보통(80~60점), 미흡(60~50점), 매우미흡(50점 미만)

6-4. 지방보조금으로 취득한 중요재산의 변동현황

- 지방보조사업자는 지방보조금으로 취득한 중요재산에 대해서는 장부를 갖추어 지방자치단체장이 정하는 바에 따라 현재액과 수량의 증감을 기록하고, 해당 지방보조사업 관련 서류를 첨부하여 반기별로 지방자치단체장에게 보고하여야 합니다.

우리 군산시의 지방보조금으로 취득한 중요재산의 변동현황은 【별지6】 과 같습니다.

- ▶ 중요재산 : ①부동산과 그 종물, ②선박, 부표, 부잔교 및 부선거와 그 종물, ③항공기, ④그 밖에 지방자치단체의 장이 지방보조금의 교부 목적을 달성하기 위하여 특별히 필요하다고 인정한 재산

6-5. 지방보조금 교부결정 취소 등 중요 처분내용

- 지방보조사업자는 법령, 교부결정의 내용 또는 지방자치단체장의 처분에 따라 선량한 관리자의 주의로 성실히 지방보조사업을 수행하여야 하며, 해당 지방보조금의 다른 용도에 사용금지 등의 의무를 부담하게 되는데 이를 위반할 경우 지방자치단체에서 교부결정 취소 등의 처분을 하게 됩니다.

우리 군산시의 지방보조금 교부결정 취소 등 중요 처분내용은 없습니다.

6-6. 행사·축제경비

- ☐ 다음은 우리 군산시가 2015년 한 해 동안 시에서 주관하여 개최한 행사와 축제의 운영비, 실비보상금 등을 지출한 내역입니다.

(단위 : 백만원, %)

세출결산액 (A)	행사·축제경비 (B)	비율 (B/A)	비 고
780,137	2,675	0.34	

- ▶ 대상회계 : 일반회계, '15년 결산결과 과목별 총 지출액
- ▶ 대상과목 : 행사운영비 (201-03), 행사실비보상금 (301-09), 행사관련시설비 (401-04)

❖ 행사·축제경비 연도별 현황

(단위 : 백만원, %)

구 분	연도별				
	2011	2012	2013	2014	2015
세출결산액	645,465	715,130	792,246	735,207	780,137
행사·축제경비	3,281	3,828	2,557	2,167	2,675
비율	0.51	0.54	0.32	0.29	0.34

행사·축제경비 비율 유사 지방자치단체와 비교



- ☞ 우리시 행사·축제 경비는 작년과 비슷한 수준의 비율을 보이고 있으며, 대표적인 행사, 축제의 집행액은 군산시간여행축제 3억1천, 군산세계철새축제 1억8천만원 등입니다.

7 기금 / 공유재산 및 물품 / 지방 공공기관

7-1. 기금

기금이란 예산을 좀 더 탄력적으로 사용하기 위해 예산과는 별도로 조성한 재원으로서, 다음은 우리 군산시에서 설립·운영하고 있는 기금별로 재원의 변화를 요약한 표입니다.

(단위 : 백만원)

종류별	구분	'14년도 현재액 (A)	증 감 액			'15년도 현재액 (A+B)	일몰 기간
			계 (B=C-D)	조성액 (C)	사용액 (D)		
합 계		22,390	6,160	12,799	6,639	28,550	
지방채상환기금		23	0	0	0	23	2020.12.31
장사시설 주변지역 주민지원기금		131	40	40	0	171	2020.12.31
통합관리기금		74	40	40	0	114	
중소기업육성기금		6,535	-508	198	706	6,026	
투자진흥기금		1,030	-146	5,159	5,305	884	
녹지기금		1,276	66	66	0	1,341	
자활기금		2,222	32	198	167	2,254	2020.12.31
저소득장학기금		920	0	18	19	920	'15.12월 폐지
노인복지기금		962	0	22	22	962	
식품진흥기금		632	25	54	29	657	
폐기물처리시설주변 영향지역지원기금		719	341	404	63	1,060	
청소년자립지원기금		264	4	5	1	267	
체육진흥기금		2,065	-1	48	49	2,064	
재난관리기금		3,887	6,243	6,498	255	10,131	
양성평등기금		1,024	0	24	23	1,025	2019.12.31
문화예술진흥기금		627	25	25	0	652	2020.12.31

- ▶ '15년 결산결과 기금결산보고서의 총괄 현황
- ▶ 일몰기간 : 조례 등에 의하여 정한 기금을 운용할 수 있는 기간(00년. 0월~00년.0월)

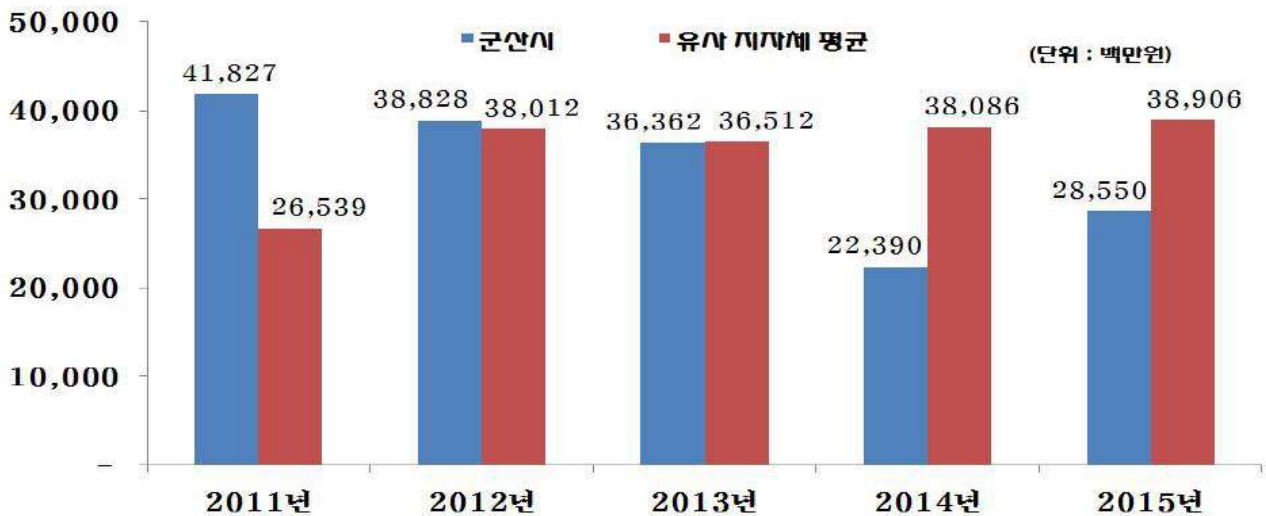
연도별 기금현황

(단위 : 백만원)

2011	2012	2013	2014	2015
41,827	38,828	36,362	22,390	28,550

▶ 연도별 결산결과 기금결산보고서 총괄현황의 기준연도 현재액

유사 지방자치단체와 기금운용 현황 비교



7-2. 기금 성과분석결과

- 기금성과분석이란 기금운용의 투명성·효율성을 제고하기 위해 매년 전체 기금을 분석하여 그 결과를 주민과 지방의회에 공개하는 제도로써, 기금이 얼마나 계획적이고 효율적으로 운영되고 있는지를 비교한 것입니다.
- ▶ 2015회계연도 기금운용에 대한 2016년 성과분석 결과이며, 결과 확정 후 별도 수시 공시('17.2. 예정)

7-3. 공유재산 및 물품

- 공유재산이란 지방자치단체가 갖고 있는 토지, 건물 등의 재산으로서, 다음은 우리 군산시가 보유하고 있는 공유재산이 현재 어느 정도이며 2014년에 비해 어떻게 변화되었는지를 요약한 표입니다.

(단위 : 백만원)

구 분	'14년도 현재액		증 가		감 소		'15년도 현재액		비고
	수량	금액	수량	금액	수량	금액	수량	금액	
합 계	2,198,245	2,075,805	38,082	199,977	87	7,219	2,236,240	2,268,562	
토 지	25,558	867,034	394	24,173	68	4,725	25,884	886,482	
건 물	834	375,891	35	65,200	19	2,494	850	438,597	
입 목 죽	462,109	6,599	37,482	793	0	0	499,591	7,392	
공 작 물	1,707,534	818,298	164	109,678	0	0	1,707,698	927,975	
기계기구	107	2,231	2	55	0	0	109	2,286	
선 박	3	1,488	3	74	0	0	6	1,562	
무체재산	2094	3067	2	4	0	0	2,096	3,071	
유가증권	1	1,000	0	0	0	0	1	1,000	
용익물권	4	129	0	0	0	0	4	129	
회 원 권	1	68	0	0	0	0	1	68	

▶ '15년 결산결과 공유재산 증감 및 현재액보고서의 종류별 현황

- ☞ 2015년 우리시 공유재산은 토지분 394건 242억원, 건물분 35건 652억원, 공작물 164건 1,097억원을 취득하였고, 87건 72억원을 매각하였습니다.

☐ 다음은 우리 시가 보유하고 있는 물품이 현재 어느 정도이며 2014년에 비해 어떻게 변화되었는지를 요약한 표입니다.

(단위 : 개, 백만원)

구 분	'14년도 현재액		증 가		감 소		'15년도 현재액		비고
	수량	금액	수량	금액	수량	금액	수량	금액	
계	1,048	11,373	127	507	4	12	1,171	11,869	
구 매	790	7,464	127	507	0	0	917	7,971	
관리전환	3	-641	0	0	4	-12	-1	-652	
양 여	0	0	0	0	0	0	0	0	
기 타	255	4,550	0	0	0	0	255	4,550	

▶ '15년 결산결과 물품 증감 및 현재액보고서의 증감사유별 내역

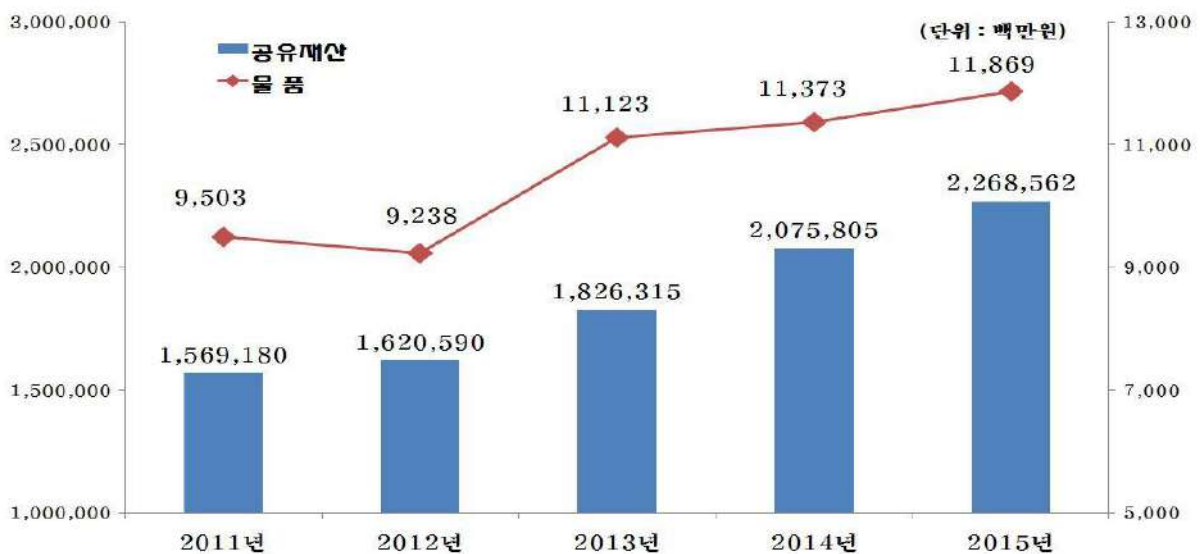
❖ 연도별 공유재산 및 물품의 현황

(단위 : 백만원)

구 분	2011	2012	2013	2014	2015
공유재산	1,569,180	1,620,590	1,826,315	2,075,805	2,268,562
물 품	9,503	9,238	11,123	11,373	11,869

▶ 연도별 공유재산 및 물품 현재액보고서 기준

공유재산 및 물품의 연도별 변화



7-4. 출자·출연금 집행현황

■ 출자금이란 공사·동산 등에 투자하여 지분을 보유하고 있는 재원을 말하고, 출연금이란 법령 또는 조례에 의해 공공법인에 지원하는 경비로서 되돌려 받을 수 없는 재원을 말합니다. 다음은 우리 군산시의 2015년도 출자·출연금 집행현황입니다.

(단위 : 백만원, %)

구 분	세출결산액 (A)	출 자 금		출 연 금		비 고
		금액 (B)	비율(B/A)	금액 (C)	비율(C/A)	
합 계	972,282	0	0	5,199	0.53	
일반 회 계	780,137	0	0	5,199	0.67	
특별 회 계	157,440	0	0	0	0	
기 금	34,706	0	0	0	0	

▶ '15회계연도 결산결과 출자금(502), 출연금(306) 집행총액

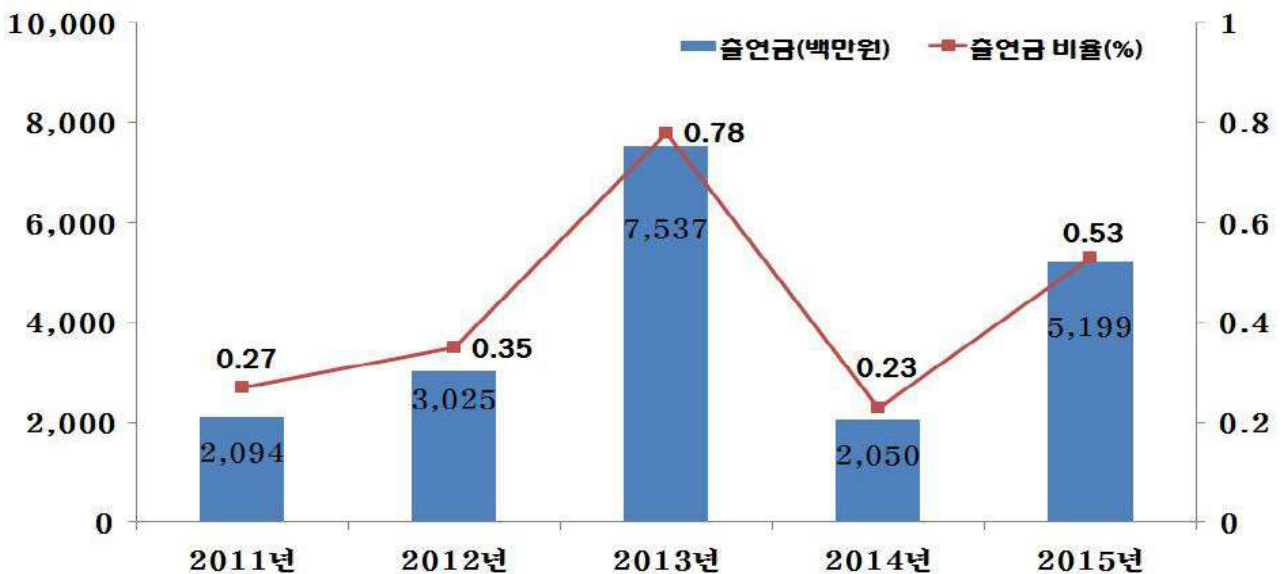
❖ 연도별 증감현황

(단위 : 백만원, %)

구 분	연도별 비교				
	2011	2012	2013	2014	2015
세출결산액 (A)	772,358	870,027	970,099	910,284	972,282
출자금 (B)	0	0	0	0	0
출자금 총액 (C)	840	0	840	840	840
출자금 비율 (B/A)	0	0	0	0	0
출연금 (D)	2,094	3,025	7,537	2,050	5,199
출연금 비율 (D/A)	0.27	0.35	0.78	0.23	0.53

▶ 출자금 총액(C)은 매연도말 지자체 보유 출자금 (누계)총액(결산서 참조)

출자·출연금 집행현황



❖ '15년도 출자·출연금 세부내역

(단위 : 백만원)

구 분	기관·단체명	금액	근거 (법·조례명 등)	내용	
총계		5,199			
출연금	소계	5,199			
	일반회계				
	"	한국지역진흥재단	8	지방자치단체 예산편성운영기준	지역진흥 연구컨설팅 및 각종 축제·행사 홍보
	"	지방세연구원	23	지방세기본법	지방세에 대한 연구·조사 및 평가
	"	군산대학교 산학협력단	18	산업교육진흥 및 산학연협력촉진에 관한 법률	여성 과학기술인 육성 선도대학 지원
	"	군산교육발전진흥재단	510	군산시 교육발전진흥재단 설립 및 운영 조례	중·고교 방과 후 맞춤형교육 프로그램 운영
	"	군산대학교 과학영재교육원	20	교육기본법, 영재교육진흥법 (군산대학교 협약 체결)	과학영재교육원 지원
	"	군산대학교 산학협력단	60	교육기본법, 과학기술기본법 (군산대학교 협약 체결)	생활 과학교실 운영
	"	군산교육발전진흥재단	475	군산시 교육발전진흥재단 설립 및 운영 조례	고교학력향상 지원사업
	"	전라북도 인재육성재단	250	전북인재육성재단 설립 및 운영 조례 전북도&14개시군협약 체결	글로벌체험해외연수
	"	군산대학교 국제교류교육원	108	교육기본법 (군산대학교 협약 체결)	농어촌지역 어린이 원어민 화상강의 등
	"	군산대학교	106	산업교육진흥 및 산학연협력촉진에 관한 법률(공모사업 선정)	산학협력 선도대학 (LINC) 지원사업
	"	(재)전북테크노파크	90	산업기술단지 지원에 관한 특례법(공모사업 선정)	지역특성화산업 전문인력양성사업
	"	군산대학교 (공학교육혁신센터)	10	산업교육진흥 및 산학연협력촉진에 관한 법률(공모사업 선정)	공학인증센터 지원사업
	"	군산대학교 산학협력단	20	산업교육진흥 및 산학연협력촉진에 관한 법률(공모사업 선정)	에너지인력양성사업
	"	호원대학교	38	산업교육진흥 및 산학연협력촉진에 관한 법률(공모사업 선정)	지방대학특성화사업
	"	(사)전북새만금 산학융합본부	106	산업기술혁신 촉진법 (공모사업 선정)	산학융합지구조성사업
	"	(재)전북자동차 기술원	3,046	국가균형발전특별법 (공모사업 선정)	수출전략형 미래그린 상용차 부품 연구개발
	"	한국조선해양 기자재연구원	200	산업기술혁신촉진법	조선해양산업 기술개발지원
	"	전북신용보증재단	50	신용보증재단법 군산시 소상공인지원 조례	소상공인 경영안정자금 지원
"	한국산업단지공단 전북EIP사업단	63	환경친화적 산업구조로의 전환촉진에 관한 법률	친환경 산업단지 네트워크 구축	

7-5. 출자·출연기관 현황

- 지방 출자·출연기관이란 지방자치단체가 출자(지분을 10% 이상) 또는 출연하여 설립한 기관으로 「지방출자출연법」에 따라 지정·고시된 기관을 말합니다.

우리 군산시 출자·출연기관 현황은 다음과 같습니다.

(금액: 명, 백만원)

구 분		임직원수	출자·출연금	자산	부채
총계		12	985	6,656	0
출연 기관	소 계	12	985	6,656	0
	재단법인 군산교육발전진흥재단	12	985	6,656	0

▶ 출연금 : '15년도 지방자치단체 출연금

● 출자기관이란?

- 지역주민의 소득을 증대시키고 지역경제를 발전시키며 지역개발을 활성화하고 촉진 하는데 이바지할 수 있는 사업추진을 위하여 지방자치단체가 출자하여 설립한 주식회사

● 출연기관이란?

- 문화, 예술, 장학(獎學), 체육, 의료 등의 분야에서 주민의 복리 증진에 이바지할 수 있는 사업추진을 위하여 지방자치단체가 출연하여 설립한 재단법인

7-6. 지방공기업 현황

- 지방공기업이란 주택, 도시철도, 상수도, 하수도 등과 같은 사업을 효과적으로 추진할 목적으로 자치단체가 직접 설치하여 경영하거나(직영기업) 공사, 공단의 형태로 법인을 만들어 운영하는 공기업을 말합니다.

우리 군산시에 설립·운영 중에 있는 공기업의 현황은 다음과 같습니다.

(단위: 명, 백만원)

구분		임·직원수	총자산	총부채	총수익	총비용	당기순이익	경영평가 등급(가~마)
직영	군산시 상수도	64	201,413	1,142	47,024	43,939	3,085	나

※ 클린아이에 공시되는 내용 중 해당항목을 기재(2015회계연도 결산)

※ 경영평가 등급 : 공단, 공사는 '15년 평가결과를, 격년으로 평가하는 직영기업(광역상수도는 매년)에 대해서는 가장 최근년도 평가 결과를 기재

❖ 지방공기업 최근 5년 당기순이익

(단위 : 백만원)

구분		2011	2012	2013	2014	2015
직영	군산시상수도	3,772	2,265	1,406	2,931	3,085

※ 클린아이에 공시되는 내용 중 해당항목을 기재

8 재정성과 / 평가

8-1. 복식부기 재무제표

■ 본 표는 복식부기 재무제표 상의 자산 및 부채, 비용과 수익에 대한 요약정보입니다. 자세한 내용은 '복식부기 재무제표'에서 확인할 수 있습니다.

(단위: 백만원, %)

구 분	2014년	2015년	증 감	유사 지자체 평균
자산 총계	4,685,881	4,810,793	124,912	5,227,282
부채 총계	175,706	179,934	4,228	248,648
비용 총계	741,350	763,534	22,185	718,234
수익 총계	849,605	876,936	27,332	866,929

● 복식부기 재무제표 항목

- 재무제표
- 재무제표에 대한 주석
- 필수 보충정보
- 부속 명세서

8-2. 재정분석 결과

▶ 2015회계연도 재정운영에 대한 2016년 재정분석 결과이며, 결과 확정 후 별도 수시 공시('17.2. 예정)

8-3. 재정건전화계획 및 이행현황

■ 지방재정법 제55조제3항에 따라 재정진단 결과를 토대로 행정자치부로부터 재정건전화계획의 수립 및 이행을 권고 받은 자치단체에 한하여 작성하는 항목으로 우리시는 해당 없습니다.

8-4. 지방세 지출현황

- 지방세지출현황이란 지방세 감면 등 지방세 특례에 따른 재정지원의 직전 회계연도 실적과 해당 회계연도의 추정 금액에 대한 보고서로, 투명·건전한 지방재정 구현을 위해 지방자치단체의 장이 작성하여 지방의회에 제출합니다.(지방세특례제한법 제5조)

우리 군산시의 2015년도 지방세 지출현황은 다음과 같습니다.

(단위 : 백만원, %)

구 분	연 도 별				
	2011	2012	2013	2014	2015
비과세·감면액 (A)	27,441	28,190	28,853	30,970	29,881
비과세	19,574	20,192	22,016	23,642	23,813
감면	7,867	7,998	6,838	7,328	6,069
지방세 징수액 (B)	133,652	149,179	151,520	142,825	158,282
비과세·감면율 (A/A+B)	17.03%	15.89%	16%	17.82%	15.88%

❖ 기능별 현황

(단위 : 백만원, %)

분 야	'14년도(A)		'15년도(B)		증감(C=B-A)	
	금액	구성비	금액	구성비	금액	증감률 (C/A)
총 계	30,970	100.00%	29,881	100.00%	△1,089	△3.52%
일 반 공 공 행 정	9,047	29.21%	9,103	30.47%	57	0.63%
공공질서 및 안전	63	0.20%	66	0.22%	4	5.79%
교 육	2,588	8.36%	2,652	8.88%	64	2.48%
문 화 및 관 광	868	2.80%	879	2.94%	11	1.27%
환 경 보 호	1	0.00%	3	0.01%	2	274.72%
사 회 복 지	2,007	6.48%	1,836	6.14%	△170	△8.49%
보 건	328	1.06%	242	0.81%	△86	△26.23%
농 립 해 양 수 산	398	1.28%	386	1.29%	△12	△3.00%
산 업 · 중 소 기 업	487	1.57%	561	1.88%	74	15.24%
수 송 및 교 통	82	0.26%	106	0.35%	24	29.38%
국 토 및 지 역 개 발	2,691	8.69%	1,623	5.43%	△1,068	△39.69%
과 학 기 술	0	0.00%	0	0.00%	0	0.00%
국 가	12,205	39.41%	12,233	40.94%	28	0.23%
외 국	1	0.00%	1	0.00%	0	32.68%
기 타	207	0.67%	191	0.64%	△16	△7.90%

❖ 세목별 비과세·감면 현황('15년도 결산기준)

(단위 : 백만원)

구 분	합 계	지방세법	지방세특례 제한법	감면조례	조세특례 제한법	기타	
합 계	29,881	23,813	5,819	194	56	0	
보 통 세	소 계	29,881	23,813	5,819	194	56	0
	취득세	0	0	0	0	0	0
	등록면허세	2,025	1,616	408	1	0	0
	레저세	26,349	21,812	4,297	184	56	0
	지방소비세	1,507	385	1,113	9	0	0
	주민세	0	0	0	0	0	0
	재산세	0	0	0	0	0	0
	자동차세	0	0	0	0	0	0
	지방소득세	0	0	0	0	0	0
	담배소비세	0	0	0	0	0	0
목 적 세	소 계	0	0	0	0	0	0
	도시계획세	0	0	0	0	0	0
	지역자원시설세	0	0	0	0	0	0
	지방교육세	0	0	0	0	0	0

▶ 취득세 (등록세포함), 등록면허세 (면허세포함), 지역자원시설세 (지역개발세, 공동
시설세포함), 자동차세 (주행세포함)

8-5 성인지 결산현황

- 성인지 결산은 성인지 예산이 여성과 남성의 예산 수혜에 어떤 영향을 미쳤으며, 성차별 개선에 어떤 역할을 하였는지를 평가·점검하여 그 결과를 다음연도 예산 편성에 반영하는 제도입니다.

일례로 여성 취업지원 사업의 경우, 예산 집행결과를 양성평등 관점에서 성평등 효과를 분석하여 불평등하다고 할 때, 그 결과를 다음연도 예산편성에 반영하는 방법입니다.

- 성인지 결산은 2012년부터 시범 운영, 2013년부터 본격 운영하고 있으며, 아래의 표에서는 우리 군산시의 2015년 성인지결산 대상사업의 집행실적 및 성평등 효과 등을 확인할 수 있습니다.

(단위: 백만원)

구 분	예산현액	집행액	집행률(%)
총 계	51,547	44,714	86.74
여성정책추진사업	40,212	38,787	96.46
성별영향분석평가사업	10,400	5,137	49.39
자치단체 특화사업	935	791	84.51

- ▶ 2015년 성인지결산 기준

8-6. 행사·축제 원가회계 정보

- 행사·축제 원가회계정보란 행사·축제 성격의 사업을 추진하기 위해 직·간접적으로 투입한 모든 재원의 정보를 의미합니다.

작년 군산시에서 추진한 행사·축제 현황은 다음과 같습니다.

❖ 총괄현황(광역 5천만원, 기초 1천만원)

(단위 : 건, 천원)

연도별	전체 행사·축제 현황		집행액 1천만원 이상 행사·축제 현황			집행액 1천만원 미만 행사·축제 현황		
	건수	집행액	건수	집행액	순원가	건수	집행액	순원가
당해연도('15)	36	2,690,048	30	2,649,273	2,185,874	6	40,775	40,775
전년도('14)	35	2,328,414	31	2,300,052	2,041,559	4	28,362	21,362
증감	1	361,634	△1	349,221	144,315	2	12,413	19,413

※ 8-6. 행사축제 원가회계정보 공시내용 작성은 행사축제원가회계정보 담당자가 e호조에서 내려진 자료를 아래 작성서식에 맞추어 작성하고 이를 공시담당자가 8월말까지 공시

【행사·축제 원가회계 정보】 : 별지 7

- ❖ 행사·축제 개최 현황
- ❖ 2016년(2015회계연도) 행사·축제별 원가회계정보
- ❖ 행사·축제 원가회계정보 연도별 비교표

8-7. 청사신축 원가회계 정보

- 청사 신축비용 원가정보란 지방자치단체가 사무 등의 처리를 위해 사용하는 청사 신축에 투입되는 비용에 대하여 기본계획 수립부터 준공 때까지의 단계 별로 공개하여, 지역주민의 자율적 통제를 통하여 과대·호화청사를 방지하고 지방재정 건전성을 확보하기 위한 정보입니다.

작년 군산시에서 추진한 청사신축현황은 **없습니다.**

- ▶ 대상사업 : '15년 준공된 사업

8-8. 수의계약 현황

■ 우리 군산시의 1,000만원 이상 수의계약 현황은 다음과 같습니다.

(단위 : 건, 백만원)

1,000만원 이상 총계약 실적(A)		1,000만원 이상 수의계약 실적(B)		비율(B/A)		비고
건수	금액	건수	금액	건수	금액	
860	137,154	115	7,736	13.37%	5.64%	

▶ 대상회계 : 일반회계, 기타특별회계

※ 작성대상 : 수의계약 건 중 1,000만원 이상 수의계약 건

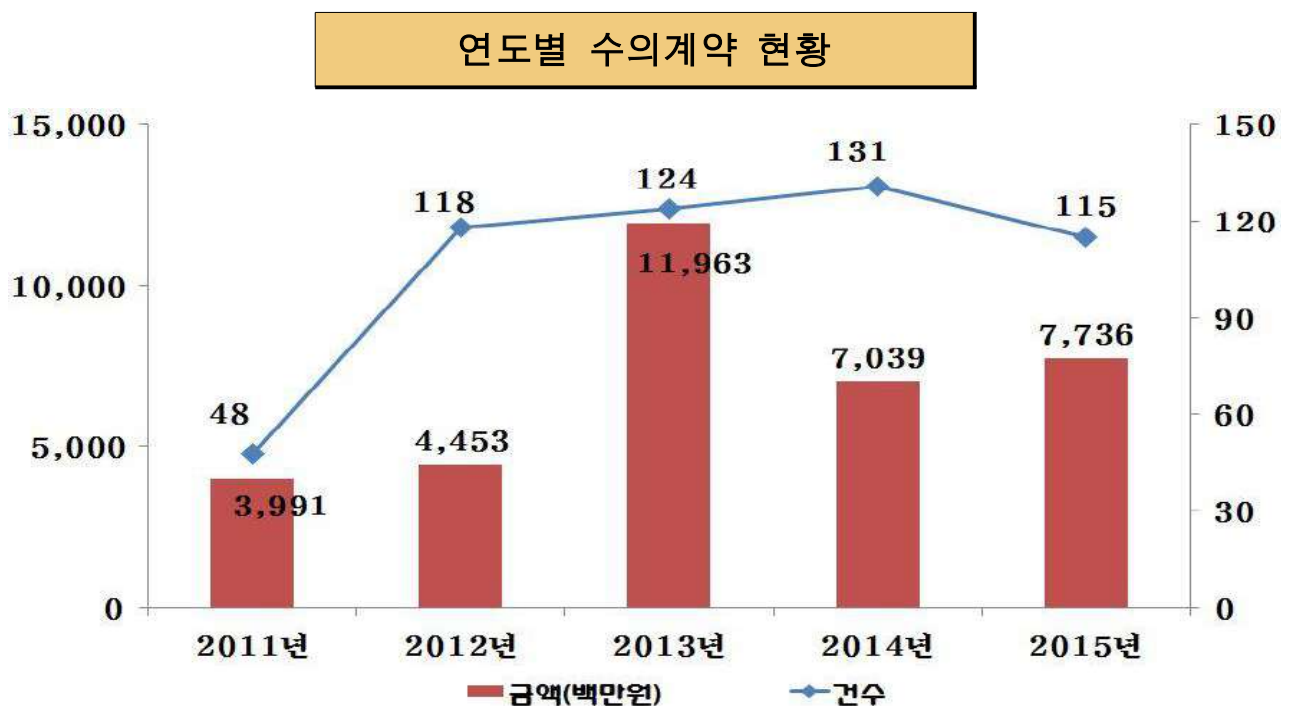
※ 총계약 및 수의계약 실적은 계약부서 등에서 계약한(과목, 금액, 부서, 지출방법 구분 없이 모두 포함) 실적 중 계약금액 1,000만원 이상 수의계약 실적

※ 총계약은 1,000만원 이상 계약 중 G2B 포함, 수의계약은 G2B 미포함

❖ 연도별 수의계약 현황

(단위 : 백만원)

구분	연도별	연도별				
		2011	2012	2013	2014	2015
수의계약 실적	건수	48	118	124	131	115
	금액	3,991	4,453	11,963	7,039	7,736



8-9. 자치단체 공공시설물 운영 현황

■ 자치단체 공공시설물 운영 현황이란 각 자치단체가 관리·운영하는 시설물의 규모, 시설물 운영에 필요한 관리인력과 비용, 시설물 이용자수, 순수익 등을 통해 해당 공공시설물이 얼마나 내실 있게 운영되고 있는지를 나타내는 지표입니다.

❖ 자치단체 공공시설물 운영현황(건설비용 광역 200억원, 기초 100억원 이상)
(단위 : 백만원)

자치단체명(A)	시설유형(B)	시설구분(C)	시설명(D)	건설일(E)	운영방식(F)	건물면적(m ²)(G)	토지면적(m ²)(H)	관리인력(I)	연간이용인원(J)	건설비용(K)	운영비용(L)	운영수익(M)	순수익(N)
군산시	문화시설	도서관	군산시립도서관	2008.12.26	직영	5,736	2,450	38	461,159	10,100	1,790	34	-1,756
"	문화시설	청소년수련관	군산청소년수련관	1995.11.01	위탁	10,689	18,402	17	365,091	10,500	919	1,005	86
"	문화시설	박물관	군산근대역사박물관	2011.09.30	직영	8,346	4,248	15	815,337	18,200	707	586	-121
"	문화시설	문화예술회관	군산예술의전당	2013.05.01	직영	20,417	39,048	26	181,061	81,000	2,864	406	-2,458
"	체육시설	체육관	월명체육관	1991.09.01	직영	10,821	32,325	7	85,337	10,763	1,049	414	-635
"	체육시설	체육관	군산실내배드민턴장	2015.08.18	직영	6,553	4,527	3	8,962	12,000	57	16	-41

※ 건설비용에는 토지매입(수용)비 등이 포함되며, 리모델링 비용도 해당됨

※ 시설유형 : 문화·체육·복지·기타시설

※ 시설구분 : 문화시설(도서관, 박물관, 미술관 등), 체육시설(체육관, 수영장, 축구장 등)
복지시설(사회복지관), 기타시설(구민회관, 과학관, 생태관 등)

※ 운영방식 : 직영, 위탁

※ 순수익(연간) : 운영수익 - 운영비용

8-10. 예산낭비신고 접수·처리 현황

- 자치단체 예산낭비신고센터에 국민신문고, 자치단체 홈페이지, 서면 등을 통해 신고된 예산낭비신고에 대한 접수·처리 현황입니다.

❖ 접수·처리기간(15.1.1. ~ 12.31.)

(단위 : 건, 천원)

총 접수 건수				접수내역				조치결과 (타당한 신고)			예산절감 (낭비)액
계	국민 신문고	홈페 이지	서면 등	계	타당한 신고	타당성 없는 신고	무관한 신고	계	조치 완료	진행중	
3	3	0	0	3	0	3	0	3	3	0	0

- ▶ 예산낭비신고센터 운영관련 신고 포상금(예산성과금) 지급현황 : 건수, 인원, 금액

8-11. 조정교부금 교부 실적

- 조정교부금이란 시·도가 관할 시·군·구간의 재정력 격차를 조정하기 위해 시·도세 일부를 재원으로 일정한 산정방식을 적용하여 교부하는 금액을 말합니다.
 - 2015년도에 전라북도가 관할 14개 기초자치단체에 교부한 조정교부금 교부 실적은 전라북도 재정공시 자료를 참고바랍니다.
 - 기초지자체는 작성대상이 아닙니다.

8-12. 지방세 징수실적

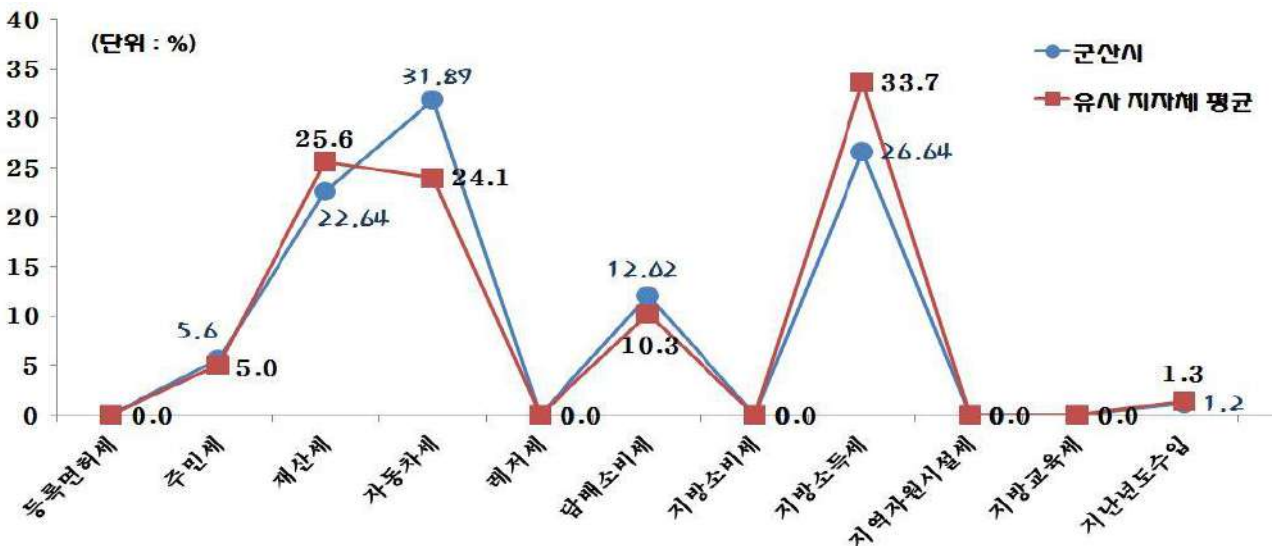
- 지방세 징수실적은 지방세법에 따라 지방자치단체가 주민들로부터 지방세를 징수한 실적을 말합니다. 지방세는 지방자치단체 자체세입의 근간을 이루는 재원으로, 지방세 징수액이 늘어날수록 재정운영 자립능력은 우수하게 됩니다. 2015년도(결산 기준) 우리 군산시의 지방세 징수액은 158,282백만원입니다.

(단위 : 백만원, %)

구 분	연도별 지방세 징수액			2015년 징수액		최근 평균 증가율(%)
	2012	2013	2014	2015	비중(%)	
합 계	149,179	151,520	142,825	158,282	100	1.99
취 득 세	0	0	0	0	0	0
등록면허세	0	0	0	0	0	0
레 저 세	0	0	0	0	0	0
담배소비세	16,846	16,186	17,197	19,033	12.02	4.15
지방소비세	0	0	0	0	0	0
주 민 세	2,317	2,265	7,494	8,871	5.6	56.44
지방소득세	54,934	52,891	34,923	42,174	26.64	-8.43
재 산 세	29,517	31,406	33,115	35,831	22.64	6.67
자동차세	43,814	46,657	48,159	50,470	31.89	4.83
지역자원시설세	0	0	0	0	0	0
지방교육세	0	0	0	0	0	0
지난연도수입	1,751	2,113	1,937	1,903	1.2	2.81

▶ 최근 평균증가율(최근 3년의 연평균 증가율) = (최종연도(ex:2015) 금액 / 최초연도(ex:2012) 금액) ^ (1/3) - 1

유사 지방자치단체와 지방세징수액 세목별 비중 비교



- ☞ 우리시 지방세 징수액은 자동차세 비중이 가장 크며, 지방소득세, 재산세의 순으로 세입 비중의 특성을 보이고 있습니다. 유사 지자체 평균과 비교했을 때 자동차세의 비중이 상대적으로 높으며, 지방소득세의 비중이 상대적으로 낮은 것으로 나타났으며, 그 외 지방세 징수비중은 비슷한 수준입니다.

8-13. 지방재정 조기집행 실적

- 조기집행이란 내수경기 진작 및 지역경제 활성화를 기하고 공공자금의 선순환을 도모하며 예산의 이월·불용을 최소화하기 위하여 지방자치단체별 연간 예산을 상반기에 앞당겨 집행하는 것을 말합니다. 2015년도 6월말까지의 지방자치단체 조기집행 목표율은 조기집행 대상액 대비 평균 56.5%이며, 광역자치단체는 58%, 기초자치단체는 55%입니다.

(단위 : 억원, %)

조기집행 대상액(A)	조기집행 목표액(B)	집행액(C)	대상액 대비 집행률 ($D=C/A*100$)	목표액 대비 집행률 ($E=C/B*100$)
4,625	2,544	2,745	59.35	107.9

8-14. 감사결과

- 우리 군산시가 감사원, 행정자치부 등 중앙부처, 상급 자치단체(시·도) 등으로 부터 받은 재정분야 감사결과입니다.

감사기관명	처분일시	제 목 (감사내용)	처분내용 (행정상·재정상)	처리결과
국민안전처	2015.07.10	소룡동, 해망자연재해위험 개선지구 방진망 설치 부적정	설계변경감액 121,297,000원	감액조치완료
농림축산 식품부	2015.07.10	농지보전부담금 체납자 처리 부적정	추징 11,476,040원	징수완료
농림축산 식품부	2015.07.10	쌀소득등보전직접지불금 지급 부적정	회수 1,658,290원	회수완료
전라북도	2015.08.04	고군산군도 상수도시설공사 설계변경 소홀	설계변경감액 100,925,000원	감액조치완료
전라북도	2015.08.04	대규모 도시숲 조성사업 추진 부적정	회수 21,942,000원	회수완료
전라북도	2015.08.04	임피 남산, 남서울 마을간 도로개설 공사 추진 소홀	설계변경감액 30,400,000원	감액조치완료
전라북도	2015.08.04	미성, 열대야간 도로개설공사 설계변경 소홀	설계변경감액 149,468,000원	감액조치완료
전라북도	2015.08.04	미제천 고향의강 조성사업 추진소홀	설계변경감액 95,120,000원	감액조치완료
전라북도	2015.08.04	현장사무소 등 설치 소홀	설계변경감액 10,936,000원	감액조치완료
전라북도	2015.08.04	옥서면 도로개설공사 추진 소홀	설계변경감액 177,549,000원	감액조치완료
감사원	2015.12.04	서군산체육구장 조성사업 추진 불철저	주의	완료
감사원	2015.12.04	야미도 어촌관광단지 조성사업 추진 부적정	주의·통보	완료

※ '15 ~ '16년 감사결과로서 처분지시가 진행 중인 것은 제외

※ '15년도에 처분 완료된 감사결과 중 재정분야에 한하여 작성

※ 감사기관은 감사원, 행정자치부 등 중앙부처, 상급 자치단체(시·도) 등

8-15. 지방교부세 감액 및 인센티브 현황

- 2015회계연도에 우리 군산시가 법령 위반 등으로 감액 받은 내용과 지방재정평가에서 우수한 성과를 거두어 증액된 지방교부세 현황입니다.

구분 (감액, 증액)	감액/증액 사유	위반지출/ 평가분야와 성적	지방교부세 감액/증액금액
감액	수입징수태만	명도방과제 지연배상금 부과 부적정	감액 75백만원
감액	법령위반과다지출	야미도 어촌관광단지 조성공사 발주 및 설계변경 등 부적정	감액 77백만원
증액	재정집행 우수	상반기 지방재정 조기집행 인센티브	증액 50백만원

- ▶ 감액 : 지방채발행 승인(지방재정법 11조, 55조), 투자심사(지방재정법 37조, 55조), 위반 예산편성기준(지방재정법 38조) 위반 및 감사원·상급 지자체 감사에서 법령을 위반한 지출 및 수입확보를 게을리 한 경우 등
- ▶ 증액 : 예산의 효율적인 사용 등과 관련하여 행자부 등 평가에서 우수한 성적을 거두어 지방교부세가 증액된 경우

9 주요 투자사업 추진현황

9-1. 투자심사 대상사업

■ 우리 군산시에서 '15년에 추진한 투자심사 대상사업 현황은 다음과 같습니다.

(단위 : 백만원, %)

사업명	총사업비	2014년까지 집행사업비	2015년 소요사업비	2016년 이후 사업비	사업완료 예정연도	투융자 심사연도	현재까지 진척률(%)
대야면사무소 신축 건립	3,237	0	1,475	1,762	2016	2013	75
해신동주민센터 신축 건립	2,993	0	93	2,900	2016	2013	0
소룡동 주민센터 신축 건립	2,994	0	94	2,900	2016	2013	0
평생학습센터 설치	3,900	0	427	3,473	2016	2013	30
군산새만금 산학융합지구 조성사업	44,721	44,443	100	178	2016	2011	100
바이오 콤비나트 기술개발	80,700	6,120	14,762	59,818	2024	2015	10
역전시장 주차장등 편의시설 조성	3,800	1,677	1,172	951	2017	2011	95
친환경 토공기계 종합시험설비 구축	19,900	0	3,000	16,900	2019	2015	30
국가산단 중량화물 운송구간 보강	3,188	59	3,129	0	2015	2011	100
개야도 관광소득기반 정비사업	5,000	1,152	1,625	2,223	2017	2012	30
군산 옥도 연안 바다목장 조성	5,000	0	1,100	3,200	2018	2013	50
관리도 관광기반 시설 조성사업	3,500	875	847.5	1,777.5	2017	2012	75
군산수산물 연구가공 거점단지 조성사업	20,608	17,440	3,168	0	2015	2011	100
무녀도 찾아가고 싶은 섬 가꾸기	2,500	1,466	625	409	2016	2012	50
방축도 야생초 자연공원마을 조성	2,500	1,875	625	0	2015	2011	90
비안도 찾아가고 싶은 섬 가꾸기 사업	2,500	1,875	625	0	2015	2011	70
연도 해안일주 경관도로 조성사업	3,000	875	625	1,500	2017	2012	75
장자도 소통을 횡단하는 즐거운 여행사업	2,000	0	300	1,700	2021	2015	10
대규모도시숲조성 (월명 테마체험숲)	3,000	1,100	1,900	0	2015	2013	100

사업명	총사업비	2014년까지 집행사업비	2015년 소요사업비	2016년 이후 사업비	사업완료 예정연도	투융자 심사연도	현재까지 진척률(%)
군산시 자원봉사 센터 신축	3,580	125	400	3,055	2017	2013	14
1930 근대군산, 시간여행	3,268	2,485	783	0	2015	2013	100
군산시간여행축제	1,753	490	313	950	계속	2013	100
대표관광지 군산 근대문화도시 육성	9,700	0	250	9,450	2019	2015	40
제2회 새만금 국제 청소년 야영대회	500	0	500	0	2015	2014	100
2015군산새만금 국제마라톤대회	2,440	470	470	1,500	계속	2014.	100
야외수영장 조성	5,157	2,954	540	1,663	2016	2013	70
장애인 체육관 건립	17,200	2,800	3,721	10,679	2017	2012	15
내항지구와 연계한 근대역사문화지구 활성화사업	20,000	2,100	6,500	11,400	2017	2014	43
시청~운동장간 도로개설공사	43,000	0	300	42,700	2020	2015	0.7
대야 삼라교 재가설공사	3,570	1,850	500	1,220	2017	2014	65
임피 농마교 재가설공사	4,700	0	700	4,000	2019	2015	14
미룡동 도로개설	9,000	600	3,000	5,400	2019	2012	10
미성~열대자간 도로개설	36,544	12,696	5,007	18,841	2018	2015	33
소룡동 도로개설공사	3,000	2,150	850	0	2017	2015	70
옥구~옥서간(지방도 709) 확포장공사	19,900	200	500	19,200	2019	2014	5
옥서면 도로개설	11,500	1,900	1,653	7,947	2018	2015	24
중동지구 농촌중 심지 활성화	7,202	0	912	6,290	2018	2014	20
해망동보금자리 주택 건립	48,200	32,606	15,594	0	2015	2011	100
군산시 교통안전시범도시 조성사업	5,200	726	1,540	2,934	2016.	2013	60
원도심 공영주차장 조성지원사업	3,300	0	550	2,750	2017	2015	40
첨단교통관리시 스템(ATMS)구축	3,600	1,646	1,954	0	2015	2013	100
향토산업육성사업	3,000	2,176	784	0	2015	2013	100

사업명	총사업비	2014년까지 집행사업비	2015년 소요사업비	2016년 이후 사업비	사업완료 예정연도	투융자 심사연도	현재까지 진척률(%)
고품질쌀 브랜드 육성	10,656	1,677	1,792	7,187	2018	2015	38
고군산군도 상수도 시설공사	17,191	15,013	2,178	0	2017	2013	60
군산시 상수관망 블록시스템구축	84,570	14,829	4,990	64,751	2021	2012	58.3
가산지구 마을하수도 정비사업	7,376	521	3,146	3,709	2018	2014	15
경암.금암분구 하수관거정비	37,550	10,265	12,193	15,092	2017	2013	75
대야분구 하수관거정비	16,115	2,721	3,851	9,543	2017	2013	53
여로지구 마을하수도 정비사업	5,413	314	2,263	2,836	2018	2014	15
하수도정비 중점관리 지역침수예방사업	44,560	1,664	8,983	33,913	2017	2014	45

▶ (대상사업) 투자심사(중앙의뢰, 시도의회, 자체 포함)를 통과(적정, 조건부)하여 2015년에 추진한 사업

※ 총사업비는 투자심사 이후 변경이 있는경우 '15년말 기준으로 작성

9-1-1. 개별 투자심사 사업의 추진현황 : 별지8

9-2. 지방채 발행사업

■ 우리 군산시에서 '15년에 추진한 지방채 발행사업 현황은 다음과 같습니다.

(단위 : 백만원, %)

사업명	총 사업비	재원구성					지방채 승인액	진척률
		지방채	국비	시도비	시군구비	기타		
대야면 청사신축	3,237	1,000	0	0	2,237	0	1,000	75
해신동 청사신축	2,993	1,000	0	0	1,993	0	1,000	0
소룡동 청사신축	2,994	1,000	0	0	1,994	0	1,000	0
군산시 평생 학습관 설치	3,900	1,500	0	0	2,400	0	1,500	30
비응1호교 보강공사	3,188	1,055	1,369	764	0	0	1,200	100
수산물연구가공 거점단지 조성	20,608	3,900	9,750	0	6,958	0	3,900	100
비위생매립장 정비사업	28,038	2,000	13,449	0	12,589	0	2,000	56
살내매드민턴장 건립	12,000	2,500	3,600	0	5,900	0	2,500	100
도시재생 선도사업	20,000	2,500	10,000	2,000	5,500	0	2,500	43
우수저류조 설치사업	26,560	3,000	13,411	2,827	7,322	0	3,000	100
자연재해위험 지역빈집정비	2,300	2,300	0	0	0	0	2,300	50
해망동 보금자리 주택 건설	47,913	17,400	20,181	0	4,432	5,900	17,400	100
경포경암분구 배수설비	1,000	1,000	0	0	0	0	1,000	100
경암·금암분구 하수관거 정비	37,550	1,542	26,285	0	9,723	0	1,542	75

▶ 대상사업 : 지방채 발행사업 중 2015년에 추진한 사업

※ 시도비 및 시군구비는 지방채 제외, ※ 총사업비 = 지방채+국비+시도비+시군구비+기타

9-2-1. 개별 지방채 발행사업 추진현황 : 별지9

9-3. 민간투자사업

■ 우리 군산시에서 '15년에 추진한 민간투자사업 현황은 다음과 같습니다.

(단위 : 백만원)

사업 유형	사업명	민간 사업자	총사업비	재정부담액			계약 기간
				'14년까지 부담액	'15년 부담액	'16년 이후 부담 예정액	
BTL	군산시 하수관거정비 임대형 민자사업	푸른군산 지키미	70,833	27,879	7,959	123,337	'11.6.30~ '31.6.29
BTO	전라북도환경기초 시설 건설 및 운영 민간투자사업	(주)전북 엔비텍	49,508	21,397	3,708	48,100	'08.6.25~ '28.6.24


▶ 재정부담액

- 임대료(BTL), 최소수익보장 운영비(BTO) 등의 2015년까지는 집행액(결산기준), 2016년 이후는 추정액

※ 총사업비 : 민간투자사업심의시 총사업비

※ 재정부담액 범위 : 국비+시도비+시군구비

9-3-1. 개별 민간투자사업 현황 : 별지10



특 수 공 시

특수공시사업

연번	사업명	부서명	비고
1	군산시 평생학습관 건립	인재양성과	
2	제3차 도서종합개발	해양수산과	
3	수산물 연구가공 거점단지 조성	해양수산과	
4	군산 옥도 연안바다목장 조성사업	해양수산과	
5	도시숲 조성사업	산림녹지과	
6	비위생매립장 정비사업	자원순환과	
7	군산시 자원봉사센터 신축	가족청소년과	
8	새만금 해넘이 명소화 사업	관광진흥과	
9	군산실내배드민턴장 건립	체육진흥과	
10	장애인체육관및 평생교육시설 건립	체육진흥과	
11	도시재생선도사업	도시계획과	
12	경포천재해예방사업	안전총괄과	
13	내항 재해위험지구 정비사업	안전총괄과	
14	미제천 고향의강 조성사업	안전총괄과	
15	대야 삼라교 재가설공사	건설과	
16	미성~열대자간 도로개설공사	공영사업과	
17	해망동 보금자리주택 건립	주택행정과	
18	첨단 교통관리시스템(ATMS) 구축	교통행정과	
19	군산시 교통안전시범도시 조성사업	교통행정과	
20	고군산군도 상수도시설공사	수도과	
21	하수도정비 중점관리지역침수예방사업	하수과	

1

군산시 평생학습관 건립

■사업부서 : 인재양성과(평생교육계) ■담당자 : 양경승 ■전화번호 : 063-454-2604

사업개요

- 기 간 : 2014~2016년
- 위 치 : 군산시 미룡동 903-1번지
- 사업규모 : 조성1식, 4층, 부지 828.2m² 연면적 1,566m²
- 사업내용 : 지상 1층(평생학습카페, 사무실 등), 2~3층(강의실)
4층(강의실, 다목적실 등)
- 총사업비 : 3,900백만원(시비)
- 연도별 투자현황

연도	사업비(백만원)					비고
	계	국비	도비	시비	기타	
계	3,900			3,900		
2014년	150			150		
2015년	1,500			1,500		지방채
2016년	2,250			2,250		
2017년						

추진현황(추진단계 및 진도 : 30%)

- 기본 및 실시설계용역 : '14. 10월 ~ '15. 6월
- 외부 공사(시설 골조공사 : 30%)

기대효과

- 시민들의 평생학습 확산을 통한 공동체 의식 함양 및 삶의 질 향상
- 평생교육 활성화를 통한 시민의 정주의식 및 시민의식 함양

위치도



조감도



2

제3차 도서종합개발

■사업부서 : 해양수산과(어촌어항계) ■담당자 : 김성 ■전화번호 : 063-454-2932

□ 사업개요

- 위 치 : 군산시 옥도면 16개 유인도서
- 규 모 : 단위사업 54건 / 세부사업 81건
(도로시설 53, 방파제 2, 소득기반 및 유형화 26)
- 총사업비 : 28,727백만원 (국비 80%, 도비 10%, 시비 10%)
- 사업기간 : 2008 ~ 2017 (10개년)
- 연도별 투자현황

연도	사업비(백만원)					비고
	계	국비	도비	시비	기타	
계	28,727	20,299	4,215	4,215		
기투자	25,283	17,544	3,869	3,870		
2014년	1,144	915	116	115		
2015년	750	600	75	75		
2016년	950	760	95	95		
2017년	600	480	60	60		

□ 추진현황

- 개발대상 도서지정 : '07. 9월
- 제3차 도서종합개발사업 수립 고시 : '08. 1월
- 제3차 도서종합개발사업 시행 (51건) : '08. 1월 ~ '16. 6월

□ 기대효과

- 도서지역 기반시설 확충을 통한 주민 생활환경 개선 및 도서지역 정주여건 향상 기대

위치도



시설사진



3

수산물 연구가공 거점단지 조성

■사업부서 : 해양수산물(수산물특화지원팀) ■담당자 : 지용삼 ■전화번호 : 063-454-5735

□ 사업개요

- 위 치 : 군산시 내항2길 296 (수산물종합센터 옆)
- 규 모 : 지상 3~4층, 2개동 (연면적 9,270m²)
- 내 용 : 연구·가공시설, 물류 위판시설
 - 연구·가공시설 : 홍보·전시판매장, 수산가공공장(6개소) 등
 - 위판·물류시설 : 위판장, 냉동·냉장시설, 가공공장 등
- 총사업비 : 20,608백만원(국비 50%, 시비 50%)
- 사업기간 : 2013 ~ 2015
- 연도별 투자 현황

연도	사업비(백만원)					비고
	계	국비	시비	지방채	특교	
계	20,608	9,750	5,958	3,900	1,000	
2012년	602	300	302	0	0	
2013년	6,970	4,484	2,486	0	0	
2014년	9,868	4,966	2	3,900	1,000	
2015년	3,168	0	3,168	0	0	

□ 추진현황

- 군산수산물 연구가공거점단지 조성 기본계획 수립 : '09. 5월
- 지방재정 투융자 심사 : '11. 3월
- 수산물 연구가공거점단지 용역계획 수립 : '12. 2월
- 수산물 연구가공거점단지 조성공사 완료 : '15. 8월

□ 기대효과

- 군산시 수산물 연구·가공 거점단지의 관리·운영으로 수산물 가공, 유통을 통해 종합 유통체계 구축 및 지역경제 발전에 기여

위치도



시설사진



4

군산 옥도 연안바다목장 조성사업

■사업부서 : 해양수산과(양식산업계) ■담당자 : 오수정 ■전화번호 : 063-454-2912

□ 사업개요

- 위 치 :군산시 옥도면 방축도, 관리도 인근해역
- 규 모 : 바다목장 조성 1식(480ha)
- 내 용 : 어류용, 패조류용 인공어초 및 자연석 시설 등
- 총사업비 : 5,000백만원 (국비 50%, 도비 20%, 시비 30%)
- 사업기간 : 2014 ~ 2018
- 연도별 투자 현황

연도	사업비(백만원)					비고
	계	국비	도비	시비	기타	
계	5,000	2,500	1,000	1,500		
2014년	1,000	500	200	300		
2015년	1,000	500	200	300		
2016년	1,000	500	200	300		
2017년	1,000	500	200	300		
2018년	1,000	500	200	300		

□ 추진현황

- 연안바다목장 신청서 제출 (해양수산부) '13. 7월
- 연안바다목장 최종발표회 개최/대상지역 발표 (해양수산부) '13. 12월
- 1년차 연안바다목장 조성사업 협약체결 (한국수산자원관리공단) '14. 3월
- 연안 바다목장 모니터링조사 및 사업추진 '14. 4~12월
- 2년차 연안 바다목장 조성사업 협약체결 '15. 4월
- 2년차 연안 바다목장 조성사업 사업추진 '15. 4~12월
- 3년차 연안 바다목장 조성사업 협약체결 '16. 3월
- 3년차 연안 바다목장 조성사업 사업추진중 '16. 4~ 현재


기대효과

- 유용생물의 산란장 및 서식장을 기존의 바다목장과 연계하여 조성
- 새만금 및 고군산군도 해역과 같은 도서의 특수성 고려, 증가하는 유어낚시 및 체험관광 수요에 부응하는 관광형 고소득 창출이 가능한 어장조성

위치도



시설사진



5

도시숲 조성사업

■사업부서 : 산림녹지과(도심녹화계) ■담당자 : 문용훈 ■전화번호 : 063-454-2973

□ 사업개요

사업명	기간	위치	사업규모	사업내용	사업비 (백만원)
계		7개소	2.55ha	13,719주 식재 경관등 4조	400
상징목 명품단지 조성사업	2015. 7. 1 ~ 12. 2	구암동 일원	0.75ha	무궁화 외 1종 9,250주	250
구암역사공원내 상징조형물 주변 수목보식공사	2015. 12. 1 ~ 12. 31	구암동 470-1	0.02ha	선주목 외 7종 3,037주	43
소룡동 53-6 일원 수목식재공사	2015. 12. 1 ~ 12. 31	소룡동 53-6	1ha	팽나무 외 5종 1,316주	72
월명공원 일원 경관등 보완공사	2015. 12. 17 ~ 12. 31	신흥동 23-1	0.75ha	경관등 3조, 보안등 1조	10
지곡동 완충녹지대 수목보식공사	2015. 12. 23 ~ 12. 29	지곡동 488	0.01ha	은목서 외 1종 31주	10
수송동 완충녹지대 수목보식공사	2015. 12. 23 ~ 12. 29	나운동 1527-7	0.01ha	선주목 외 1종 33주	10
수송동 식수대 상록수 식재공사	2015. 12. 23 ~ 12. 29	수송동 891	0.01ha	팥팥나무 52주	5

□ 연도별 투자 현황

연도	사업비(백만원)					비고
	계	국비	도비	시비	기타	
계	400	200		200		
2014년						
2015년	400	200		200		
2016년						
2017년						

□ 추진현황

- 2015. 5월 ~ 6월 : 현지조사 및 설계
- 2015. 7월 ~ 12월 : 도시숲 조성사업 시행

□ 기대효과

- 나라꽃과 시화를 활용한 단지 조성으로 애국·애향심 고취
- 자투리공간에 수목을 식재하여 쾌적한 녹지공간 제공
- 경관등을 설치하여 도시숲을 이용하는 시민들의 안전성 확보
- 자생화 식수대에 상록수를 보완 식재하여 동절기 쾌적한 가로경관 제공

□ 위치도



□ 현장사진



6

비위생매립장 정비사업

■사업부서 : 자원순환과(청소시설계) ■담당자 : 이도영 ■전화번호 : 063-454-7892

사업개요

- 기 간 : 2011 ~ 2016.
- 위 치 : 군산시 옥녀로 6-172 (내초동 226-45)
- 사업규모 : 매립량 645,460m³
- 사업내용 : 매립폐기물 굴착, 선별, 가연물 압축·포장 등
- 총사업비 : 28,038백만원
- 연도별 투자현황

연도	사업비(백만원)					비고
	계	국비	도비	시비	지방채	
계	28,038	13,449		12,589	2,000	
기투자	11,998	8,589		3,409		
2015년	4,323	2,424			1,899	
2016년	8,227	2,436		5,690	101	
2017년이후	3,490			3,490		

추진현황

- '11, 12 : 대형공사 입찰방법 심의완료 (도 지방건설기술심의)
- '13. 10 : 조달청 계약완료 및 공사 착공
- '16. 07 : 공사 진행 (공정율 85%)

기대효과

- 주변지역 환경오염 저감 및 생활환경 개선
- 정비완료 토지 이용으로 경제적 가치 창출

위치도



현장사진



7

군산시 자원봉사센터 신축

■사업부서 : 가족청소년과(자원봉사계) ■담당자 : 김재숙 ■전화번호 : 063-454-3112

□ 사업개요

- 기 간 : 2014 ~ 2017
- 위 치 : 군산시 삼화안길 9
- 사업규모 : 부지 3,446.9m², 시설(2층) 1,393.9m² - 철근콘크리트조
- 사업내용 : 사무실, 교육장, 작업실, 강당, 재활용매장 등
- 총사업비 : 3,580백만원
- 연도별 투자현황

연도	사업비(백만원)					비고
	계	국비	도비	시비	기타	
계	3,580			3,580		
2014년	125			125		
2015년	400			400		
2016년	3,055			3,055		

□ 추진현황

- 중기지방재정계획 반영 : '13. 9월
- 투자 심사 및 시정조정위원회 심의 : '13. 10 ~ 12월
- 공유재산 관리계획(취득) 승인 : '14. 4월
- 보상 추진 : '15. 3 ~ 12월
- 설계용역 추진 : '15. 12 ~ '16. 4월
- 건축공사 착공 : '16. 6월

□ 기대효과

- 자원봉사자 교육 및 활동에 필요한 자원봉사 물적 인프라 구축으로 자원봉사 활성화 도모
- 자원봉사 명예의 전당을 설치하여 사회 곳곳에서 봉사하는 자원봉사자의 명예와 자긍심 고취
- 지역주민이 사용할 수 있는 주차공간 확보로 주변지역 주차난 감소 및 유동인구 증가로 인한 지역상권 활성화

□ 위치도



□ 조감도



8

새만금 해넘이 명소화 사업

■사업부서 : 관광진흥과(해양관광계) ■담당자 : 소재명 ■전화번호 : 063-454-3352

사업개요

- 기 간 : 2012년 ~ 2015년 (4년)
- 위 치 : 선유도 해수욕장 일원
- 사업내용 : 공중하강체험시설(타워), 연결교량(탐방교),
해넘이전망대 등
- 총사업비 : 4,700백만원(국 2,350 시 2,350)
- 연도별 투자현황

연도	사업비(백만원)					비고
	계	국비	도비	시비	기타	
계	4,700	2,350		2,350		
2012년	2,200	2,000		200		
2013년	800			800		
2014년	1,700	350		1,350		

추진현황

- 공사 착공 : '13. 11월
- 공사 준공 : '15. 06월
- 공중하강체험시설 개관 : '15. 07월

기대효과

- 고군산군도 연결도로 개통 등 선유도를 찾는 관광객 증가
- 관광객이 사계절 체험할 수 있는 레포츠시설 운영

□ 위치도



□ 현장사진



9

군산실내배드민턴장 건립

■사업부서 : 체육진흥과(시설계) ■담당자 : 온혜영 ■전화번호 : 063-454-5594

□ 사업개요

- 기 간 : 2010. 01. ~ 2015. 07.
- 위 치 : 군산시 수송동 701-1일원(새들공원내)
- 사업규모 : 부지면적 4,527㎡, 연면적 6,553㎡(지하1층, 지상2층)
- 사업내용 : 배드민턴 15면 및 부대편의시설
- 총사업비 : 12,000백만원(국비 3,600, 시비 8,400)
- 연도별 투자현황

연도	사업비(백만원)					비고
	계	국비	도비	시비	기타	
계	12,000	3,600	-	8,400	-	
2013년	3,500	1,200	-	2,300	-	
2014년	4,900	2,400	-	2,500	-	
2015년	3,600	-	-	3,600	-	
2016년	-	-	-	-	-	

□ 추진현황

- 전라북도 투융자 심사 : '10. 05월
- 실내배드민턴장 건립 설계용역 시행 : '10. 08월 ~ '11. 06월
- 전라북도 원가 심사 완료 : '11. 09월
- 군산실내배드민턴장 건립공사 시행 : '11. 12월 ~ '15. 07월
- 군산실내배드민턴장 개관 : '15. 09월

□ 기대효과

- 도심속의 생활체육공간조성으로 시민들의 여가활용 및 건강증진 도모
- 동호인 및 시민들의 오랜 숙원사업 해소로 생활체육 활성화 기대

위치도



현장사진



10

장애인체육관 및 평생교육시설 건립

■사업부서 : 체육진흥과(시설계) ■담당자 : 온혜영 ■전화번호 : 063-454-5594

□ 사업개요

- 기 간 : 2010. 01. ~ 2016. 12.
- 위 치 : 성산면 성덕리 461-8일원(금강공원내)
- 사업규모 : 부지면적 9,660m², 연면적 4,679m², 지상 3층
- 사업내용 : 다목적체육관, 평생교육실, 부대편의시설등
- 총사업비 : 172억(국비 42, 도비 14, 특교 6, 시비 110)
- 연도별 투자현황

연도	사업비(백만원)					비고
	계	국비	도비	시비	기타(특교)	
계	17,200	4,200	1,400	11,000	600	
2013년	700	300	100	300	-	
2014년	2,100	1,600	-	500	-	
2015년	3,721	2,300	500	321	600	
2016년	2,185	-	-	2,185	-	
2017년	8,494	-	800	7,694	-	

□ 추진현황

- 타당성조사 용역 시행 : '12. 5월~ 8월
- 전북도 투융자 심사 완료 : '12. 8월
- 공유재산취득심의 완료 : '13. 10월
- 기본 및 실시설계용역 시행 : '14. 3월~'15. 11월
- 장애인 체육관 및 평생교육시설 건립공사 착공 : '15. 12월

□ 기대효과

- 장애인의 체육 및 평생교육활동을 통한 사회참여 증진과 사회통합 분위기 조성
- 전문화된 체육 및 평생교육시설을 통해 신체적 기능회복과 재활 도모

□ 위치도



□ 조감도



11

도시재생선도사업

■사업부서 : 도시계획과(도시재생계) ■담당자 : 정권우 ■전화번호 : 063-454-3542

사업개요

- 기 간 : 2014 ~ 2017
- 위 치 : 군산시 월명동 일원
- 사업규모 : 466,000m²
- 사업내용 : 근대건축물 보전·정비 연계 주거재생지원 및 상기활성화 기반조성 등
- 총사업비 : 20,000백만원
- 연도별 투자현황

연도	사업비(백만원)					비고
	계	국비	도비	시비	기타	
계	20,000	10,000	2,000	8,000		
2014년	2,100	2,000	-	100		
2015년	6,500	3,000	1,000	2,500		
2016년	5,400	3,000	600	1,800		
2017년	6,000	2,000	400	3,600		

추진현황

- 테마가로 하수관거 및 도로정비공사 추진 (공정률 82%)
- 도시재생대학(주민역량강화교육) 운영 (31명 수료)
- 주민공모사업 추진 (6건, 17백만원 지원)

기대효과

- 근대건축자산 보전 및 근대역사경관 회복을 통한 지역정체성 확립
- 자생적 성장기반 확충을 통한 지속가능한 도시재생 기틀 마련

위치도



조감도 (내항 해양공원-도시재생 단위사업)



12

경포천 재해예방사업

■사업부서 : 안전총괄과(복구지원계) ■담당자 : 서현기 ■전화번호 : 063-454-3852

□ 사업개요

- 기 간 : 2009~2018
- 위 치 : 군산시 경암동 송경교 ~ 수송동 원협공판장
- 사업규모 : L= 2.25km, B= 50~70m(기존 B=38~42m)
- 사업내용 : 호안축제, 수문1, 교량 3(미장교포함), 산책로 등 2.25km, 독마루 포장, 부대공 등
- 총사업비 : 43,968백만원 (국비 26,381 도비 8,794 시비 8,793)
- 연도별 투자현황

연도	사업비(백만원)					비고
	계	국비	도비	시비	기타	
계	43,968	26,381	8,793	8,794		
기투자	19,315	11,592	3,863	3,860		
2014년	7,354	4,500	1,500	1,354		
2015년	6,833	4,500	1,500	833		
2016년	8,648	5,789	1,930	929		
2017년	1,818	0	0	1,818		

□ 추진현황

- '06. 9.~'09. 11 : 기본 및 실시설계 완료
- '12. 10.~ : 하천정비 추진 공사 중(88%)
- '16. 6. 9 : 미장교 재가설 공사착공(가교 1개소, 우회도로 1식)

□ 기대효과

- 경포천 지방하천을 조기 정비하여 도심지 침수 사전 예방
- 도심하천 정비로 시민의 휴식공간 제공 및 삶의 질 향상

□ 위치도



□ 현장사진



13

내항 재해위험지구 정비사업

■사업부서 : 안전총괄과(방재계) ■담당자 : 이경배 ■전화번호 : 063-454-3862

사업개요

- 기 간 : 15 ~ '17. 5월
- 위 치 : 군산시 장미동 1-72번지 일원 (내항)
- 사업내용 : 배수펌프장(550m³/min), 유수지(14,000m³)
- 총사업비 : 22,062백만원
- 연도별 투자현황

연도	사업비(백만원)					비고
	계	국비	도비	시비	기타	
계	22,062	11,031	4,412	6,619		
2014년	5,176	2,588	1,035	1,553		
2015년	7,166	3,583	1,433	2,150		
2016년	9,720	4,860	1,944	2,916		
2017년						

추진현황

- 자연재해위험개선지구 지정 : '12. 12.
- 소방방재청 설계 사전 심의 : '14. 09.
- 공사 착공 : '15. 02.

기대효과

- 월명동 일원의 도심 저지대 상습침수 피해예방을 위한 기반시설 구축
- 펌프장 및 유수지를 설치하여 우기철 시민의 생명과 재산보호

□ 평면도



□ 조감도



14

미제천 고향의 강 조성사업

■사업부서 : 안전총괄과(복구지원계) ■담당자 : 유연태 ■전화번호 : 063-454-3853

□ 사업개요

- 기 간 : 2011~2018
- 위 치 : 군산시 미룡동 선제1교 ~ 옥구읍 수산리 우포마을
- 사업규모 : L=3.7km, B=25~40m(기존 B=5~13m)
- 사업내용 : 호안축제, 친수공간 1, 교량 6, 수문 2, 포장공,
- 총사업비 : 20,003백만원 (국비 12,002 도비 4,000 시비 4,001)
- 연도별 투자현황

연도	사업비(백만원)					비고
	계	국비	도비	시비	기타	
계	20,003	12,002	4,000	4,001		
기투자	6,033	3,340	1,113	1,580		
2014년	1,500	900	300	300		
2015년	1,500	900	300	300		
2016년	2,730	1,755	585	390		
2017년 이후	8,240	5,107	1,702	1,431		

□ 추진현황

- 미제천 기본계획 수립·고시 : '07. 12.
- 기본 및 실시설계 완료 : '11. 7. ~ '12. 2.
- 하천정비 추진공사 : '12. 11.~

□ 기대효과

- 경포천 지방하천을 조기 정비하여 도심지 침수 사전 예방
- 도심하천 정비로 시민의 휴식공간 제공 및 삶의 질 향상

□ 위치도



□ 현장사진



15

대야 삼라교 재가설공사

■사업부서 : 건설과(도로시설계) ■담당자 : 오흥재 ■전화번호 : 063-454-3592

사업개요

- 기 간 : 2014 ~ 2017년
- 위 치 : 군산시 대야면 접산리 라궁마을
- 사업규모 : 교량재가설 및 접속도로 설치 1식
- 사업내용 : 삼라교 재가설 L=103m, B=10.0m
 접속도로 L=1.28km, B=8.0m
- 총사업비 : 3,570백만원
- 연도별 투자 현황

연도	사업비(백만원)					비고
	계	국비	도비	시비	특교	
계	3,570			1,870	1,700	
기투자	1,850			150	1,700	
2015년	500			500		
2016년	159			159		
2017년 이후	1,061			1,061		

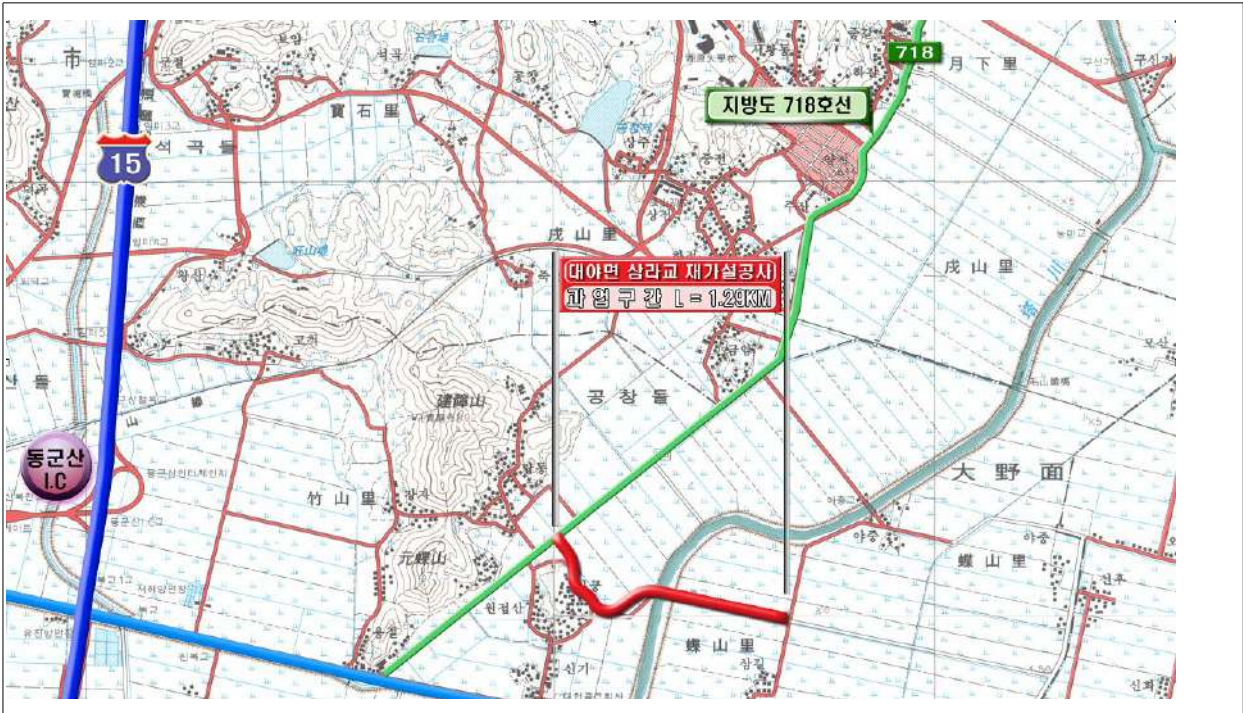
추진현황 - 총공정 65%

- 투융자 심사
- 기본 및 실시설계용역
- 1차분 공사시행(교량재가설 완료) '14.06월 ~ '15.11월
- 2차분 공사시행(접속도로 토공 일부) '15.01월

기대효과

- 농촌간 도로망 확충으로 주민 교통편익 도모
- D급 교량 재가설을 통한 재해위험 요인 제거 및 안전사고 예방

위치도



현장사진



16

미성~열대자간 도로개설공사

■사업부서 : 공영사업과(도시개발계) ■담당자 : 송영종 ■전화번호 : 063-454-3662

사업개요

- 기 간 : '11. 4 ~ '18. 5월
- 위 치 : 미성동 해성교회 ~ 외항로
- 사업규모 : L=3.27km, B=30m
- 사업내용 : 도로확장(왕복 4차선)
- 총사업비 : 36,544백만원
- 연도별 투자현황

연도	사업비(백만원)					비고
	계	국비	도비	시비	기타	
계	36,544	18,272		18,272		
2014년	12,696	9,222		3,474		
2015년	5,007	5,000		7		
2016년	6,155	2,500		3,655		
2017년	12,686	1,550		11,136		

추진현황

- 도시계획도로 결정 및 실시설계 완료 : '11. 04. ~ '12. 12
- 토지 및 지장물 보상 : '13. 01. ~
- 공사계약 및 착수 : '15. 05. ~

기대효과

- 도심과 산업단지간 교통망 확충을 통한 지역발전 도모
- 공여구역 주변지역 균형개발 및 정주여건개선, 주민생활편익 제공

□ 위치도



□ 현장사진



17

해망동 보금자리주택 건립

■사업부서 : 주택행정과(주거환경개선계) ■담당자 : 정병기 ■전화번호 : 063-454-3732

□ 사업개요

- 기 간 : 2013. 7. 1. ~ 2015. 8. 25 (준공 : 2015. 9. 2)
- 위 치 : 해망동 1017번지 일원(월명로 584)
- 사업규모 : 483세대(영구임대 148 / 국민임대 335)
- 시 공 자 : 진흥기업(주) & (주)신성건설
- 책임감리 : (주)선엔지니어링종합건축사사무소
- 총사업비 : 480억원(국비 202 기금 134 입주자 59 시비 85)
- 연도별 투자현황

연도	사업비(백만원)						비고
	계	국비	도비	시비	국민주택 기금	입주자	
계	47,913	20,181		8,432	13,400	5,900	
2012년	2,224	0		2,224			
2013년	20,837	11,442		15	9,380		
2014년	8,205	5,517		8	2,680		
2015년	16,647	3,222		6,185	1,340	5,900	

□ 추진현황

- 타당성 조사용역('11. 11.), 중앙재정투자심사('11. 12.)
- 주택건설 사업계획 승인 : 2012. 11.
- 공사 착공 : 2013. 7.
- 준공 : 2015. 9.
- 입주 : 2015. 10.

□ 기대효과

- 영구임대주택 등의 공급으로 무주택 서민의 주거안정 기여

□ 위치도



□ 조감도



18

첨단 교통관리시스템(ATMS) 구축

■사업부서 : 교통행정과(지능형교통계) ■담당자 : 이정민 ■전화번호 : 063-454-7913

사업개요

- 기 간 : '13. 12 ~ '15. 3월
- 위 치 : 서해안고속도로 진출·입로 및 시내 주요도로
- 사업내용 :
 - DSRC RSE (노변무선기지국) 및 자가망 구축 등 통신 인프라 구축
 - VDS, VMS, CCTV, 네트워크 카메라 등 현장 시설물 구축
 - 센터 H/W 및 S/W 개선 등
- 총사업비 : 3,600백만원
- 연도별 투자현황

연도	사업비(백만원)					비고
	계	국비	도비	시비	기타	
계	3,600	1,800		1,800		
2014년	1,646	823		823		
2015년	1,954	977		977		
2016년						

추진현황

- 기본 및 실시설계 : '13. 7 ~ '14. 1월
- 사업자 선정 및 공사 시행 : '13. 12 ~ '15. 1월
- 시험운영 및 준공 : '15. 1 ~ '15. 3월

기대효과

- 첨단교통시스템 구축으로 차량이용자에게 교통소통 정보 제공
- 임대망을 광자가망 구축으로 예산 절감

19

군산시 교통안전시범도시 조성사업

■사업부서 : 교통행정과(교통기획계) ■담당자 : 오도형 ■전화번호 : 063-454-3774

□ 사업개요

- 기 간 : 2013~2016년
- 위 치 : 군산시 중앙로 일원
- 사업규모 : 213,440m²
 - 중앙로 (L=641m, B=14.5~15.0m, 3차로)
 - 구시장로 (L=770m, B=9.5m~10.0m, 1~2차로)
- 사업내용
 - 보행 환경개선(보행로 정비) 및 교통안전시설 정비 및 확충
 - 구도심 활성화를 위한 도로정비, 보도정비 등으로 재생도시 구현
 - 원활한 사업을 위한 민·관·학 공동 추진 정책수립 (거버넌스)
- 총사업비 : 5,200백만원
- 연도별 투자현황

연도	사업비(백만원)					비고
	계	국비	도비	시비	기타	
계	5,200	2,600	500	2,100		
2014년	726	481	245			
2015년	1,540	392		1,148		
2016년	2,934	1,727	255	952		

□ 추진현황

- 사업관리 및 거버넌스 위원회 추진
- 중앙로 한전지중화 사업, 공가통신선로, 보도 설치 공사
- 구시장로 보도설치 및 교통안전시설계획

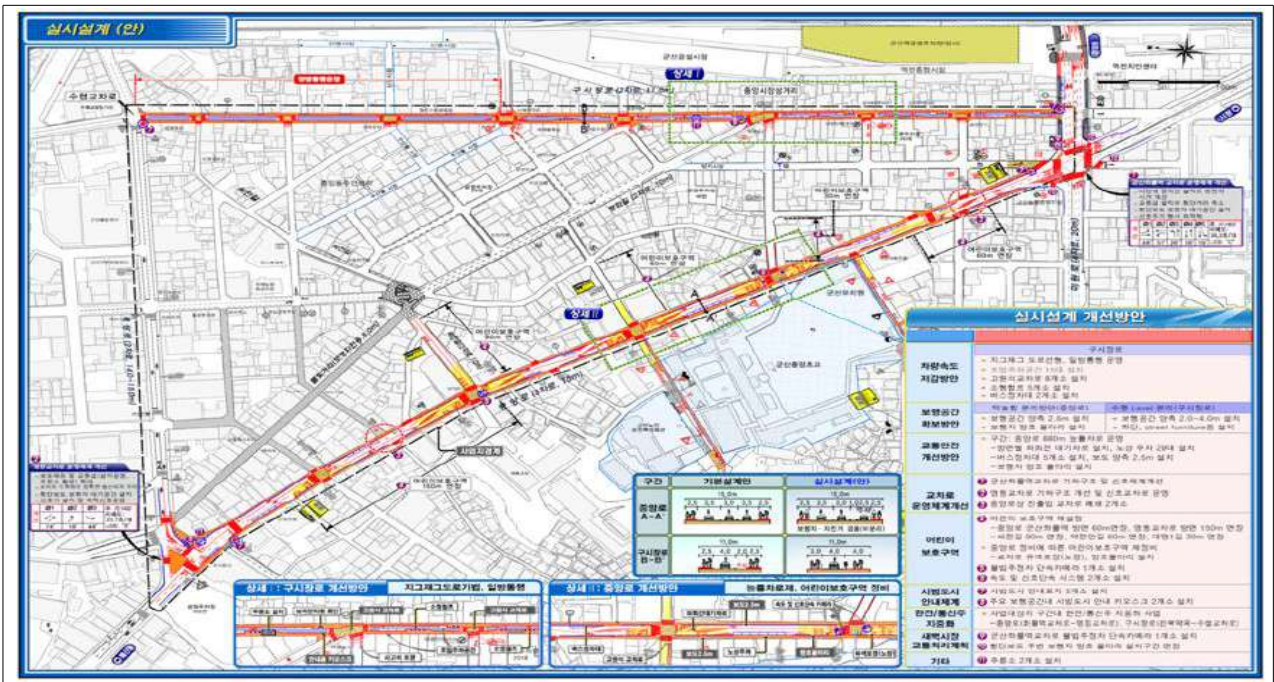
□ 기대효과

- 『교통사상자 절반줄이기 프로젝트』 사업으로 교통안전사고 감소
- 구시장 및 중앙로 일원에 새로운 재생도시 이미지 문화공간 조성
 - 구도심에 대해 상하수도·도로·지중화공사로 깨끗한 도심 조성

□ 위치도



□ 조감도



20

고군산군도 상수도 시설공사

■사업부서 : 수도과(수도계)

■담당자 : 허준선

■전화번호 : 063-454-5393

□ 사업개요

- 기 간 : 2011 ~ 2017년
- 위 치 : 군산시 오식도동, 신시, 무녀, 선유, 장자도 구간
- 사업규모 : 상수관로(Φ200~700) L=19.7km(오식도~장자도)
배수지 1개소(V=4,000m³), 가압장 1개소
- 사업내용 : 고군산군도 도서민에 수돗물 공급
- 총사업비 : 171억원 (지특 120, 시비 51)
- 연도별 투자현황

연도	사업비(백만원)					비고
	계	국비	도비	시비	기타	
계	17,191	12,034		5,157		
기투자	10,427	7,562		2,865		
2014년	4,586	2,700		1,886		
2015년	2,178	1,772		406		
2016년	-	-		-		

□ 추진현황

- 오식도배수지~새만금방조제입구 상수관 포설 완료 : '13. 6월
- 신시도입구~무녀교 구간 상수관 포설 완료 : '15. 10월
- 배수지 및 진입도로 공사 중(공정율 60%) : '16. 6월

□ 기대효과

- 섬지역에 깨끗한 수돗물의 안정적 공급으로 생활환경 개선 및 관광활성화 도모

□ 위치도



□ 공사사진



21

하수도정비 중점관리지역 침수예방사업

■사업부서 : 하수과(하수시설계) ■담당자 : 조충현 ■전화번호 : 063-454-5473

□ 사업개요

- 기간 : 2013. 1. ~ 2017. 12월
- 위치 : 군산시 중동, 소룡동, 문화동 일원
- 사업규모 : 배수펌프장 2개소, 저류시설 3개소, 하수관거 등
- 사업내용 : 배수펌프장, 저류시설, 하수관거 등
 - ▶ 중동 1 - 배수펌프장(270m³/분), 유수지(1,500m³), 우수관로(534m/ \$ 800)
 - ▶ 중동 2 - 유수지(6,500m³), ▶ 경포 1 - 우수관로(1,096m/ \$ 1,350)
 - ▶ 산 북 - 배수펌프장(500m³/분), 유수지(8,000m³), 우수관로(131m/ \$ 500)
- 총사업비 : 44,560백만원 (국비 31,192, 시비 13,368)
- 연도별 투자현황

연도	사업비(백만원)					비고
	계	국비	도비	시비	기타	
계	44,560	31,192	-	13,368	-	
2013년	200	-	-	200	-	
2014년	1,464	1,250	-	214	-	
2015년	10,183	8,983	-	1,200	-	
2016년	20,736	12,575	-	8,161	-	
2017년	11,977	8,384	-	3,593	-	

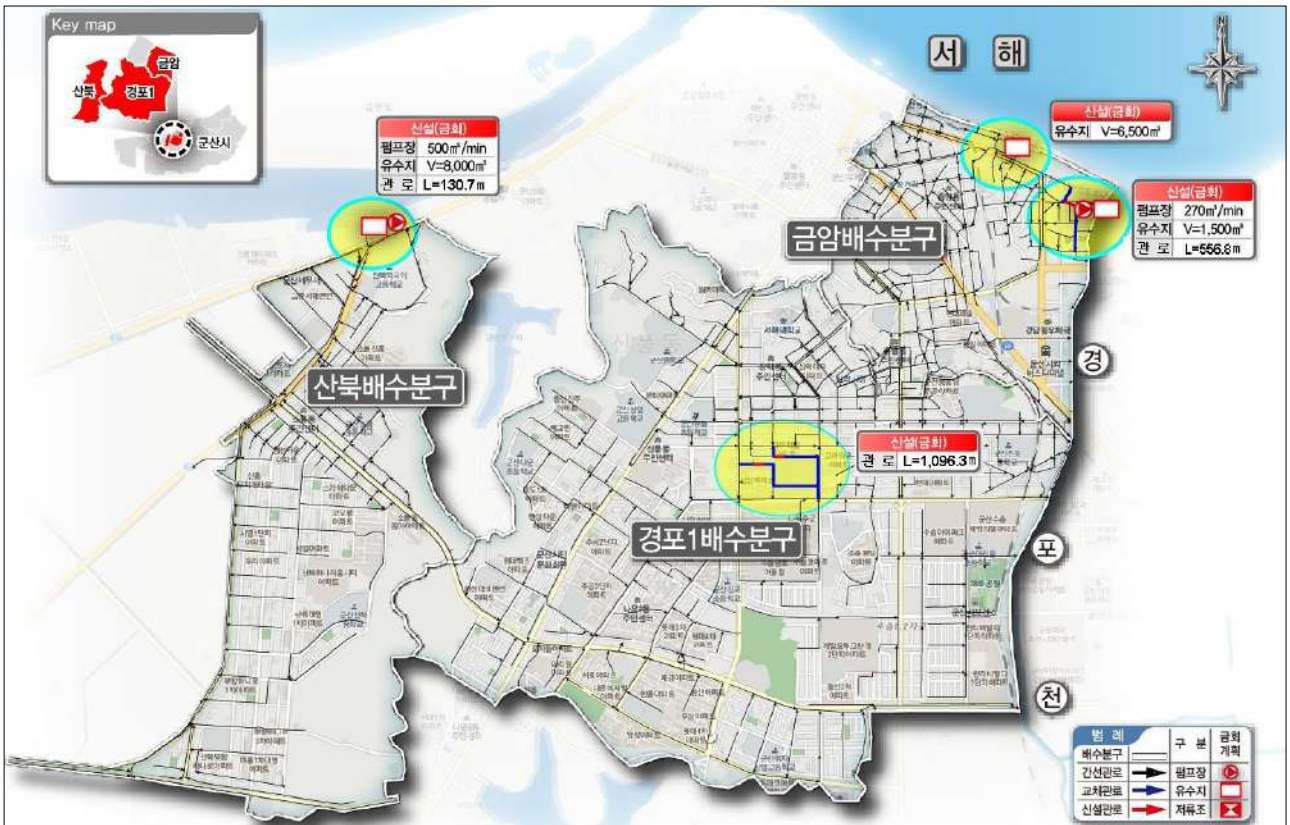
□ 추진현황

- '14. 3. 17. : 기본 및 실시설계용역
- '15. 5. 27. : 공공하수도시설 설치인가 (전북도)
- '15. 6. 29. : 공사 착공 (現 공정율 45%)
- '15. 11. : 도시계획 시설결정 (중동1, 산북지구)

□ 기대효과

- 상습침수역 해소 및 시민의 재산과 생명 보호에 기여
- 도심침수로 인한 사회적, 경제적 비용 감소 효과

□ 위치도



□ 조감도





별 지

목 차

【별지 1】 2015년도 시책추진업무추진비 집행내역	115
【별지 2】 2015년도 국외출장 및 국외여비 집행내역	123
【별지 3】 2015년도 지방보조금 집행내역(민간경상사업보조)	127
【별지 4】 2015년도 지방보조금 집행내역(민간행사사업보조)	140
【별지 5】 2015년도 지방보조금 성과평가 결과	141
【별지 6】 지방보조금으로 취득한 중요재산의 변동상황	158
【별지 7】 행사축제 원가회계정보	161
【별지 8】 투자심사사업 추진 현황	231
【별지 9】 지방채 발행사업 추진 현황	282
【별지10】 민간투자사업 현황	296

별지 1

2015년도 시책추진업무추진비 집행내역

(단위:천원)

월별	집행내역	금액	비고
	총 계	417,710	
1월	52건 소계	24,297	
	언론홍보강화 언론인 간담회 외 10건	2,627	
	출입언론인 설명절 위문품 구입	4,816	
	지역언론사 편집 임원 등 명절 특산품 홍보 구입	2,356	
	군산시 주요행사 홍보 및 시정현안 추진 협조 기관별 간담회 외 10건	4,812	
	2015 군산새만금마라톤대회 실업팀 감독관계자 격려	1,470	
	2015년 예산설명 관련 시의원과 간담회 외 3건	1,296	
	해양수산부 관계자 군산방문에 따른 간담회 외 6건	2,503	
	지역 소상공인과 시정현안 간담회 외 7건	2,601	
	군산전북대학교 병원건립에 따른 간담회 외 7건	1,816	
2월	96건 소계	81,413	
	보도기사관련 언론인 간담회 외 5건	2,673	
	서천.군산 간부공무원 간담경비 지출	2,104	
	2015 금석배 축구대회 개최에 따른 간담회 외 3건	2,034	
	설명절 지역치안 및 민생안정 노고격려 경찰부대원 위문품 구입	4,870	
	문화예술 발전 및 시민의 정서함양을 위하여 노고가 많은 예술단 격려	5,220	
	주요 시책 및 지역특산품 홍보를 위한 도.시의원 특산품 구입	1,092	
	주요 시책 및 지역특산품 홍보를 위한 언론관계자 등 특산품 구입	2,120	
	전 청원 특강실시에 따른 초청강사와의 간담회 외 8건	3,324	
	2015 군산시장기 우수고교 초청 야구대회 참가선수단 격려물품 구입	1,235	
	국가예산확보를 위한 국회 및 중앙부처 방문경비 지출 외 6건	2,709	

월별	집행내역	금액	비고
	시정현안 협의를 위한 도(예산과) 격려물품 구입비용 지급	1,600	
	지역 언론관계자 지역특산품 제공 경비 지급	1,218	
	명품 새만금의 중심 도시 군산건설을 위한 자매도시 관계자 군산특산품 홍보	1,365	
	군산발전을 위한 고견을 주고 계신 전직 시장군수 특산품 홍보	1,245	
	집단민원 대처 및 청사방호에 노고가 많은 청원경찰 격려	2,394	
	쾌적한 도시환경조성 현업근무자(도로보수원) 격려	1,591	
	풍화격을 갖춘 명품도시 군산건설 협조를 위한 전북지역 자치단체장 군산특산품 홍보	1,365	
	군산시 주요역점시책 및 국가사업 자문을 위한 중앙부처 관계자 특산품 홍보	1,674	
	명품도시 군산을 만들기 위한 대한민국을 움직이는 자치단체 CEO관계자 군산특산품 홍보	1,995	
	쾌적한 도시환경 조성을 위해 수고하는 환경미화 관계자 격려	1,677	
	설명절 특산품 구입	1,640	
	2015 설명절 복지시설 위문 온누리상품권 구입	5,100	
	설맞이 언론인 물품 구입	2,100	
	쾌적한 도시환경 조성에 노고가 많은 환경미화원 격려	8,320	
	2015 금석배 전국학생축구대회 개최에 따른 격려물품 구입	1,545	
	군산시 역점시책 추진 협조 국회관계자 군산 특산품 홍보	1,590	
	운영위원회와 간담회 외 6건	1,873	
	지역순환경계 활성화를 위한 업무 협약식 관련 오찬비용 지급 외 40건	15,740	
3월	94건 소계	36,719	
	시정홍보강화 언론인 간담회 외 13건	2,186	
	상생의 노사문화 정착을 위한 관계자 의견수렴 간담회 외 11건	4,361	
	주요시책 및 지역 홍보를 위한 방문기념품 구입	3,000	
	플라즈마기술연구센터 관계자 간담비용 지급 외 20건	4,761	
	지역홍보를 위한 특산품 구입비용 지급	1,500	

월별	집행내역	금액	비고
	지역이미지 제고를 위한 특산품 홍보비용 지급	2,750	
	현안업무 관련 도 관계자 특산품 홍보비용 지급	1,800	
	국가예산 확보를 위한 보좌관 간담회 경비 지급 외 10건	4,928	
	곽위의 안순시부시장 일행 군산방문에 따른 오찬 비용 지출 외 3건	1,332	
	양성세 연운항시 서기 일행 군산방문에 따른 기념품 구입 및 만찬 비용 지출	1,140	
	공설시장 관계자와의 간담회 경비 지급 외 10건	3,592	
	군산시-조달청 MOU체결 오찬 경비 지급	1,220	
	국가보훈시책 간담회 경비 지급 외 7건	2,084	
	시의원과 간담회 비용 지출 외 6건	2,066	
4월	95건 소계	22,723	
	군산새만금마라톤대회 홍보 언론인 간담회 외 9건	2,009	
	군산시 치안협의회 정례회의 개최에 따른 업무협의 간담 외 13건	4,742	
	국가예산 확보를 위한 중앙부처 방문경비 지출 외 14건	1,587	
	국가예산확보를 위한 중앙부처 전북향우 간담회 경비 지출	1,599	
	관내 유관단체와 시정현안 간담비용 지급 외 24건	5,168	
	중국(산동성 위해시) 투자시찰단 방문에 따른 환영 만찬비용 지출	1,340	
	주한 중국문화원 원장 일행 군산방문에 따른 환영 오찬비 외 9건	2,776	
	군산 전북대학교 병원건립 추진에 따른 국회 및 중앙부처 간담회 비용 지출 외 9건	1,653	
	의회출입 기자단과 간담 비용 지출 외 8건	1,849	
5월	92건 소계	28,429	
	출입기자단운영위원과의간담회 외 8건	1,812	
	세계세팍타크로 슈퍼시리즈 대회 개최에 따른 관계자 오찬경비 지출 외 5	2,471	
	농업 경쟁력 강화방안 논의를 위한 업무협의 간담 외 15건	6,572	
	현안업무 협의관련 중앙부처(세종시) 방문 간담비용 지급 외 17건	3,316	

월별	집행내역	금액	비고
	관내 유관기관과 업무협약의 간담비용 지급 외 5건	1,134	
	국가예산확보를 위한 국회 방문경비 지출 외 6건	2,062	
	주요시책 및 지역 홍보를 위한 방문기념품 구입	3,000	
	주옥과 인민망 한국지국 대표 군산방문에 따른 만찬비용 지출 외 3건	1,713	
	한국지엠 희망드림센터 운영에 따른 관계기관 간 간담회 경비 지급 외 7건	2,196	
	군산시 어린이 행복도시 추진위원회 발대식 경비 지출	1,824	
	근대문화역사도시군산홍보를 위한 도서 구입 외 2건	1,184	
	군산전북대학교병원건립추진에 따른 유관기관 방문격려품 구입비용 지출 외 12건	1,145	
6월	103건 소계	23,590	
	제6회 군산새만금기 전국 공무원야구대회 참가선수단 격려물품 구입	1,147	
	중국 자매우호도시 기관 방문 등에 따른 기념품 구입비 지출	1,228	
	KCN과 함께하는 시정홍보 간담회 비용 외 8건	1,484	
	인재양성 명품교육 추진을 위한 교육관계자 업무협약의 간담 외 8건	2,905	
	국가예산확보를 위한 국토부 관계자와의 간담비용 지급 외 13건	1,491	
	도,시군 법무담당 공무원 워크숍 개최에 따른 군산홍보물품 구입 외 14건	3,689	
	문화시설 활성화방안 업무협약의 간담비용 지급 외 11건	2,513	
	국가예산확보를 위한 기재부 관계자와의 간담비용 지급 외 14건	1,990	
	교육지원 관계자와 간담회 비용 지출 외 8건	3,195	
	도시계획위원회 간담회 외 8건	2,290	
	현안업무 추진에 따른 간담 경비 지급(전문위원실) 외 8건	1,658	
7월	88건 소계	26,376	
	전북 시군의회의 의장단 군산 방문에 따른 기념품 구입	1,120	
	2015 선유도 해수욕장 시정안내소 근무자 격려물품 구입	1,020	
	담양군 간부공무원 군산 방문에 따른 기념품 구입	1,350	

월별	집행내역	금액	비고
	송전철탑 관련 집단민원 및 시위에 따른 현장근무 종사자 격려	1,000	
	출입기자단 운영위원과의 간담회 외 9건	2,670	
	현안사업 및 공동발전 방안 논의를 위한 서천군 관계자 간담회 외 5건	1,992	
	지역 우수인력 우선채용을 위한 유관기관 관계자 업무협의 간담회 외 8건	2,850	
	국가예산확보를 위한 국회 방문경비 지출 외 17건	3,877	
	시정현안 홍보를 위한 언론인과의 간담회 외 6건	1,090	
	보통교부세 관련 시도 합동사무에 따른 군산 홍보물품 구입 외 10건	3,261	
	미국 타코마 자매도시위원장 일행 군산방문에 따른 만찬 외 4건	2,280	
	군산시 어린이행복도시 추진위원회위원 간담회 비용 지급 외 4건	2,016	
	기획재정부 도시재생선도사업 만찬 외 12건	1,850	
8월	65건 소계	29,090	
	출입언론인 추석명절 위문품 구입	4,600	
	주요시책 및 지역 홍보를 위한 방문기념품 구입	3,000	
	농특산물 교류 판매행사에 따른 자매도시(김천) 방문단 환영 간담회	1,352	
	지방행정연수원 고급리더과정 군산 방문에 따른 환영오찬 간담회	1,800	
	주요시책 및 지역 홍보를 위한 방문기념품 구입	3,000	
	제3회 대한야구협회장기 전국고교야구대회 참가선수단 격려물품 구입	1,449	
	군산신문과 함께하는 시정홍보 간담회 비용 외 6건	1,492	
	북한이탈주민 사회정착을 위한 관련단체 관계자 간담회 경비 지출 외 4건	1,795	
	건설분야 기술지원 업무협약 관계자 업무협의 간담회 외 14건	3,389	
	국가예산 확보를 위한 기재부 관계자와의 간담회 외 8건	2,223	
	군산항 활성화를 위한 선사간담회 개최에 따른 오찬 비용 지급 외 9건	2,010	
	행정대집행 추진 격려 및 간담회 비용 지출 외 4건	1,505	
	기획공연 공동개최 추진을 위한 간담회 식비 지출 7건	1,475	

월별	집행내역	금액	비고
9월	92건 소계	65,476	
	지역언론사 편집 임원 등 명절 특산품 홍보 구입	2,356	
	2015 전국 여성CEO 경영연수에 따른 지역 특산품 구입	1,008	
	주요 시책 및 지역특산품 홍보를 위한 도.시의원 및 언론관계자 특산품 구입	3,604	
	군산 특산품 구입비 지출	1,910	
	지역 언론관계자 특산품 제공 경비 지급	1,092	
	추석명절 폐기물매립장 환경미화원 위문 경비 지급	1,230	
	군산발전을 위해 고견을 주고 계신 전직 시장.군수 특산품 홍보	1,105	
	명품 새만금 중심 도시 군산건설을 위한 자매도시 관계자 특산품 홍보	1,365	
	집단민원 대처 및 청사방호에 노고가 많은 청원경찰 격려	2,451	
	군산시 어린이행복도시 추진위원회 정기회의 경비 지급	2,100	
	주요역점시책 및 국가사업 자문을 위한 중앙부처 관계자 특산품 홍보	1,620	
	풍화격을 갖춘 명품도시 군산건설 협조를 위한 전북지역 자치단체장 군산특산품홍보	1,365	
	명품도시 군산을 만들기 위한 대한민국을 움직이는 자치단체CEO관계자 군산특산품 홍보	1,995	
	2015추석명절 복지시설위문 온누리상품권 구입	3,600	
	추석명절 특산품 구입	1,600	
	쾌적한 도시환경 조성에 노고가 많은 환경미화원 격려	8,944	
	추석 명절맞이 지역특산품 홍보물품 구입비용 지출	1,400	
	2015년 추석명절 군산농특산물 홍보를 위한 물품 구입	2,128	
	쾌적한 도시환경 조성을 위해 수고하는 직영 환경미화원 격려	2,046	
	군산시 역점시책 추진협조 국회관계자 군산 특산품 홍보	1,650	
	시책홍보 추진을 위한 물품구입비 지출	1,340	
	MBC와 함께하는 시정홍보 간담회 외 12건	3,814	
	을지연습 추진관련 유관기관 관계자 노고격려 간담 외 8건	3,458	

월별	집행내역	금액	비고
	국가예산확보를 위한 국회의원 비서관과의 간담회 외 17건	1,748	
	일본 다카마츠시 국제교류 추진협의회 부회장 일행 군산방문에 따른 환영 오찬비 지출 외 6건	2,240	
	지스코 운영활성화를 위한 관계자와의 간담회 경비 지급 외 7건	2,581	
	유니세프 아동친화도시 추진위원회 창립총회 참석관련 특산품 구입 외 6건	2,892	
	현안사업 언론홍보 강화 간담회 비용 지출 외 8건	2,834	
10월	54건 소계	28,181	
	추석명절 지역치안 및 민생안정 노고격려 경찰부대원 위문품 구입	4,590	
	문화예술 발전 및 시민의 정서함양을 위한 노고가 많은 예술단 격려	5,568	
	주요시책 및 지역홍보를 위한 방문기념품 구입	3,000	
	추석맞이 언론인 특산품 구입비 지출	2,320	
	kbs와 함께하는 시정홍보 간담회 비용 외 7건	1,179	
	소통강화와 상생협력을 위한 노조임원 의견수렴 간담회 외 10건	3,857	
	국가예산 협의를 위한 국회 새정연 정책위원회 간담회 외 6건	1,136	
	송전선로건설관련 관계기관과의 간담회 경비 지급 외 5건	1,562	
	드림스타트 업무추진을 위한 간담회 개최 외 4건	1,569	
	국제선 취항관련 간담회 개최비 지급 외 6건	1,658	
	의회출입 기자와 간담회 비용지출 외 5건	1,742	
11월	60건 소계	14,819	
	경제항만국 정례브리핑에 따른 오찬 경비 지급 외 5건	893	
	소나무 재선충병 완전방제를 위한 전략 간담회 외 5건	1,631	
	2015 서천.군산 금강철새여행 개최에 따른 관계자 간담회 외 6건	1,520	
	위기아동 의료지원 및 의료발전 방안 논의를 위한 관계자 간담회 외 4건	2,031	
	군산대표축제 육성 및 발전방안 토론회를 위한 관계자 간담회 외 4건	1,185	
	대한민국 헌정회 군산방문에 따른 환영 간담회 외 2건	1,453	

월별	집행내역	금액	비고
	아주지역 외빈 일행 군산방문에 따른 기념품 구입비 지출 외 3건	1,188	
	단독주택 도시가스 공급사업 관련 간담회 경비 지급 외 11건	1,962	
	문화체육관광부 관계자 간담회 비용 지출 외 2건	1,482	
	현안업무 논의를 위한 전문위원 등 간담회 경비 지급 외 8건	1474	
12월	91건 소계	36,597	
	현안업무추진 출입언론인 간담회 비용 외 6건	1,216	
	청렴도 향상을 위한 청렴시책 발굴 간담회 개최 경비 지출 외 8건	2,694	
	주요시책 및 지역 홍보를 위한 방문기념품 구입	3,000	
	겨울철 재난대응 민.관합동 안전점검 관계자 노고 격려 간담 외 3건	1,391	
	근대문화유산 철도관광 활용방안 의견 수렴 간담 외 6건	2,593	
	시정현안 협력 및 소통을 위한 시의회.언론관계자 의견수렴 간담	2,531	
	주요시책 및 지역 홍보를 위한 방문기념품 구입	3,000	
	2016년 주요업무계획 청취 및 간부공무원 명예퇴임에 따른 위로격려 간담	1,170	
	군산교육지원청 간담회에 따른 경비 지출 외 3건	1,706	
	제12회 지역산업정책대상 최우수상 수상에 따른 관계자 노고격려 간담 외 2건	2,180	
	국가예산확보를 위한 기재부 관계자와의 간담 외 8건	758	
	새만금 방조제 행정구역 취소소송 변호인단 간담회 경비지출 외 5건	1,978	
	송전선로건설관련 관계기관과의 간담회 경비 지급 외 7건	3,205	
	어린이행복도시추진위원회 위원과 간담회 비용 지급 외 4건	1,972	
	재정집행 및 예산확보를 위한 간담회 지출 외 10건	3,154	
	2015년 의약관련단체 간담회 비용지출 외 1건	644	
	중국검역관 현지실사 군산방문에 따른 만찬비 지급 외 3건	1,056	
	시립도서관운영위원 간담회 개최에 따른 식비 지출 외 7건	2,349	

별지 2

2015년도 국외출장 및 국외여비 집행내역

출장기간	국외출장 목적 및 성과	출장지역	총 출장 인원(명)	국외여비 집행액 (백만원)	비고
15.03.09-03.17	선진 도로제설기법 조사	러시아,핀란드, 노르웨이,	6	25.8	
15.03.22-03.28	어린이행복도시조성관련 벤치마킹	네델란드, 덴마크	6	25.6	
15.04.20-04.24	교통시스템 운영관련 벤치마킹	일본	6	12.0	
15.04.17-04.26	청원글로벌체험연수 미주2팀	미국, 캐나다	8	24.0	
15.04.14-04.17	중국자매우호도시 교류회 참가	중국	4	6.1	
15.04.22-05.01	청원글로벌체험연수 미주1팀	미국	7	21.0	
15.04.13-04.17	2015년도 여성농업인 학습단체 일본 6차산업 농업연수 인솔	일본	1	1.6	
15.4.7-4.10	중국 연대, 위해시 문화예술교류 추진 협약체결	중국	1	0.8	
15.4.27-5.6	청원글로벌체험연수 유럽1팀	루마니아,불가리아,세르비아,크로아티아,슬로베니아	8	24.0	
15.5.14-5.22	청원글로벌체험연수 유럽4팀	프랑스,스위스,이탈리아	9	27.0	
15.4.23-4.30	관광선진도시 견학을 통한 지자체 간 연계협력사업 발굴	오스트레일리아, 뉴질랜드	3	3.0	
15.4.22-5.1	청원글로벌체험연수 대양주팀	오스트레일리아, 뉴질랜드	5	15.0	
15.4.21-4.30	2015년 상반기 퇴직공무원 산업시찰	독일,오스트리아,헝가리,체코	15	64.1	
15.5.13-5.22	도시재생 선진사례 벤치마킹 해외연수	독일,체코,터키, 오스트리아	2	8.6	
15.5.21-5.26	2015청원글로벌체험 해외봉사(의료봉사)	캄보디아	3	5.1	
15.4.29-5.8	2015년 상반기 퇴직공무원 산업시찰	미국, 캐나다	8	37.1	
15.5.15-5.23	청원글로벌체험연수 유럽3팀	포르투갈, 스페인	7	21.0	
15.5.6-5.9	군산 차이나타운 조성관련 선진지 연수	일본	3	7.0	
15.5.17-5.28	제12기 핵심리더과정 국외정책연수(지중해)	그리스, 터키	4	19.7	

출장기간	국외출장 목적 및 성과	출장지역	총 출장 인원(명)	국외여비 집행액 (백만원)	비고
15.5.18-5.30	제12기 핵심리더과정 국외정책연수(미주)	미국	1	5.1	
15.5.15-5.17	양주 군산문화학당 개강식 참석	중국	6	8.2	
15.5.27-5.31	제7회 TPO 총회 및 관광교역전 참가	중국	3	4.1	
15.6.1-6.8	대중국우호교류강화 (군산전, 우호협약체결 등)	중국	21	29.9	단체장
15.6.3-6.5	새만금산단 입주기업 솔베이실리카사 중국 공장방문	중국	2	1.5	
15.6.11-6.20	군산시 선진노사문화 및 시책발굴 연수	호주, 뉴질랜드	10	38.1	
15.6.18-6.27	2015상반기퇴직공무원 산업시찰(서유럽)	영국,프랑스,스위스,이탈리아,오스트리아	1	4.8	
15.6.8-6.13	어업인수산업비교시찰단 인솔	베트남, 캄보디아	1	1.4	
15.6.4-6.9	군산발전포럼 산상세미나 참가	중국	1	0.8	
15.6.3-6.8	한국수산업경영인 군산연합회 수산업해외연수	베트남, 캄보디아	1	1.4	
15.6.24-6.28	2015 퇴직예정 무기계약직 산업시찰	싱가포르, 인도네시아	2	3.5	
15.6.23-6.27	2015 모범공무원 선진지산업시찰	싱가포르	11	20.0	
15.6.22-7.2	제35기 고급리더과정 국외정책연수	체코,오스트리아, 헝가리,크로아티아	1	5.8	
15.6.22-6.26	소나무재선충병 방제정책 해외연수	일본	1	1.0	
15.9.3-9.11	조사감찰공무원 해외 선진감찰제도 벤치마킹	스페인, 포르투갈	1	3.9	
15.8.25-8.28	對중국 교류협력 증진	중국	5	6.2	단체장
15.8.25-8.29	해외선진농업 연수 (한농연 군산시연합회 인솔)	라오스	1	1.4	
15.9.3-9.9	15. UCLG ASPAC 집행부·이사회 회의 참가	인도네시아	1	2.2	
15.8.24-9.2	해외선진국의농촌개발사업벤치마킹 (2015농어촌지역개발분야심화교육과정)	터키,그리스	1	4.2	
15.9.2-9.10	청원글로벌체험연수 유럽2팀	독일,체코,오스트리아, 헝가리,크로아티아, 슬로베니아	6	18.0	
15.8.27-9.4	지역고용정책 우수사례 습득	포르투갈, 스페인	1	4.2	

출장기간	국외출장 목적 및 성과	출장지역	총 출장 인원(명)	국외여비 집행액 (백만원)	비고
15.9.7-9.11	선진 에너지 시책 벤치마킹	일본	1	1.7	
15.9.7-9.11	해외선진농업 연수 (군산시 농촌지도자회 인솔)	일본	1	1.6	
15.9.13-9.18	해외선진농업 연수 (군산시 농민회 인솔)	태국	1	1.7	
15.9.30-10.8	제42회LA한인축제 농수산엑스포 참가	미국	2	7.9	
15.10.3-10.12	2015 하반기 퇴직예정 공무원 산업시찰	스페인, 포르투갈	11	53.1	
15.10.20-10.22	중국 산동성 위해시 한락방 입점 현지확인	중국	2	2.1	
15.10.12-10.15	제17회 한중일 지방정부 교류회의 참가	중국	1	1.3	
15.10.14-10.23	상세주소 활용·활성화 방안을 위 한 국외정책연수	영국, 프랑스	1	4.4	
15.10.7-10.11	군산-중국(연대) 체육교류 추진	중국	3	3.7	
15.10.20-10.22	한일ECO캠프 국외연수	일본	1	0.9	
15.10.22-10.30	글로벌체험연수(유럽5팀)	이탈리아, 영국, 스위스, 프랑스	6	18.0	
15.10.26-10.31	전북연맹모범조합원해외연수	베트남, 캄보디아	4	2.8	
15.10.27-11.1	업무연찬 경진대회 입상자 해외선 진도시 견학	호주	8	14.0	
15.11.01-11.07	2015 미주지역 자매도시 방문	미국, 캐나다	8	42.2	
15.10.29-10.30	대중국 농식품 수출확대 추진 국외연수	중국	1	1.0	
15.10.29-10.31	연대사무소 주재관 공무출장	중국	1	0.8	
15.11.03-11.06	도시브랜딩사례 해외시찰	일본	6	8.9	
15.11.03-11.06	청렴도향상 선진시스템 도입 해외연수	싱가포르	6	10.4	
15.11.03-11.06	대중국 포트세일 추진 국외연수	중국	8	9.1	
15.11.02-11.11	하반기 퇴직공무원 산업시찰	미국, 캐나다	14	68.4	
15.11.02-11.06	중국도시물협회 컨퍼런스 참가	중국	1	1.6	

출장기간	국외출장 목적 및 성과	출장지역	총 출장 인원(명)	국외여비 집행액 (백만원)	비고
15.11.11-11.15	중국 국제여유교역전 참가	중국	2	3.0	
15.11.09-11.13	지방행정연수원 고급리더과정 역 사문화탐방	중국	1	1.2	
15.11.09-11.13	해외선진지 재난분야 시설연수	일본	4	6.4	
15.11.16-11.20	수도시설 운영과정 국외연수	일본	1	1.4	
15.11.18-11.27	지역발전 정책개발 국외연수	프랑스, 덴마크	1	4.9	
15.11.12-11.15	국제우호교류 추진 일본방문	일본	3	4.1	
15.11.16-11.20	해외 첨단디지털 교통도시 국외연수	중국	5	8.3	
15.12.3-12.11	전라북도 조직담당공무원 글로벌 벤치마킹	호주, 뉴질랜드	1	3.8	
15.12.1-12.4	시정업무 읍면동 공무원 해외 선 진도시 견학	일본	9	13.9	
15.11.28-12.6	지역사회보장계획 우수지자체 선 진국외연수	영국, 독일	1	4.0	
15.11.30-12.8	국민기초생활보장사업 유공자 선 진도시 국외연수	덴마크, 노르웨이	1	2.0	
15.12.21-12.24	고군산군도 도로운영관련 해외선 진도시 벤치마킹	미국	4	15.9	
15.12.23 -12.26	철새도래지 관리 우수지역 벤치마킹	일본	4	10.8	
15.12.23-12.24	군산 중국 연대사무소 개소식 참석	중국	8	6.5	단체장

별지 3

2015년도 지방보조금 집행내역(민간경상사업보조)

(단위 : 백만원)

보조사업명	보조사업자	보조금 집행액	최종 정산액
계		13,235	11,848
애국시민 의식전환 및 나라사랑 홍보사업	한국자유총연맹군산시지회	9.4	9.4
정보화마을 프로그램관리자 지원사업	간치멸정보화마을 외 1	20	20
노인정보화교육	(사)한국복지정보통신협의회 전북지부 군산지회	9	9
민주평통협의회 사업비 지원	민주평통군산시협의회	64	62.7
군산시 이통장 한마음대회	군산시이통장연합회	10	10
새마을의 날 기념식 및 지도자 수련대회	군산시새마을회	4	4
바르게살기운동 전국회원대회 참가지원	바르게살기운동군산시협의회	3	3
바르게살기운동 영호남 전진대회 참가지원	바르게살기운동군산시협의회	3	3
군산시 새마을사업발굴 워크숍	군산시새마을회	7.5	7.5
국제 와이즈멘 한국지역대회	(사)국제와이즈멘한국연맹	30	30
어린이행복도시 '조용한소풍한마음체육대회'	군산시새마을회	3	3
주요행사 음료봉사 및 마을만들기 3대 문화시민운동 추진	군산시새마을회	7.4	7.4
사랑의 어른신 섬기기	군산시새마을부녀회	4.8	4.8
사랑의 김치 나누기 행사	군산시새마을부녀회	12.9	12.9
사랑의 집 고쳐주기	새마을지도자군산시협의회	10.3	10.3
사랑의 연탄 나누기	새마을지도자군산시협의회	8	8
금강공원 연안도로변 공한지역 사계절 꽃가꾸기	바르게살기운동군산시협의회	8.4	8.4
바른가정만들기 범시민운동 전개사업	바르게살기운동군산시협의회	4	4
민원봉사의 집 운영	지방행정동우회군산시분회	7	7
새만금 마라톤대회 등 주요행사 교통계도	군산해병대전우회	3.7	3.7

보조사업명	보조사업자	보조금 집행액	최종 정산액
인명구조훈련 및 수중정화 활동	군산해병대전우회	2	0
범죄피해자 지원사업	(사)군산익산범죄피해자지원센터	22	22
이북5도민 체육대회, 망향제 및 만남의 광장	이북5도민 군산지구 연합회	3.3	3.3
다문화가족의 역량개발을 위한 행복배움터	(사)한누리	2.4	2.4
국제결혼 이주여성(다문화가정) 합동결혼식	라이온스 군산지구연합회	3.4	3.4
'군산에서 살자' 캠페인	군산의 미래를 여는 시민회의	6.4	6.4
제4회 바다축제 '바다야 놀자 비응도에서'	군산경제정의실천연합	1.8	1.8
군산 JC 전국회원대회	군산청년회의소	400	400
국제 와이즈맨 한국지역대회	사)국제와이즈맨한국연맹	20	20
2015 희망등대 정책토론단 정책개발 연구활동 사업	군산시 발전협의회	7	7
지역발전 성장동력 창출 전략개발사업	군산시 발전협의회	5	5
지역특성화 문화관광콘텐츠 상품개발방안	문화공동체 감	5	5
새만금 한중경협축진을 위한 선상 세미나	사)군산발전포럼	3	3
동군산 발전전략	(사)동군산포럼	4	4
군산홍보와 환경정화, 봉사활동	군산시 의정회	8.5	8.5
시민학생강좌와 유소년인성교육 및 캠페인	군산시 의정회	7.5	7.5
지역발전역량강화를 위한 분과활동 지원	군산시 발전협의회	21	21
U-CITY기반 새만금 물관리 신성장동력 과제 발굴 심포지엄	(사)새만금 U-CITY 포럼	8	8
2015 제10회 국제환황해연구포럼	군산대 새만금종합개발연구원	12	12
학교폭력 예방 근절을 위한 치유와 선도프로젝트2	가온누리희망티움	2.4	2.4
평생학습 우수프로그램 및 동아리 지원	군산장애인종합복지관 외 34개소	30	30
제2회 우리고장의 자랑스런 인물동화 발간 및 독서감상문 대회	군산평생교육진흥연구회	3	3
제4회 학교폭력예방 전북응변대회	군산평생교육진흥연구회	1.3	1.3
발달장애인의 자립생활 능력증진을 위한 프로그램	발달장애대안학교 산돌학교	30	30

보조사업명	보조사업자	보조금 집행액	최종 정산액
군산청학야학교(고입,고졸검정고시)프로그램	청학야학교	2.4	2.4
성인문해교육지원사업	시민교육센터 외 1	19	19
소비자 피해구제 및 예방활동	한국여성소비자연합 군산지부	21.9	21.9
소비자교육 및 물가안정 캠페인	한국여성소비자연합 군산지부	6.4	6.4
소비자 불만제로 상담 및 정보제공사업	소비자교육중앙회 군산지회	10.8	10.8
취약계층을 위한 소비자교육 및 건강교육	소비자교육중앙회 군산지회	2.7	2.7
특허종합지원	군산지식재산센터	57.5	57.5
군산새만금종합비즈니스컨벤션센터 행사유치지원금	한국무역학회 등	90	90
전북자동차 포럼	(사)자동차포럼	20	18
탄소섬유 CNG용기 장착 시내버스 보급 시범사업	자일대우자동차판매(주)	87	87
그린쉽 기자재 시험·인증센터 운영비	(사)한국선급	240	240
전통시장 현장택배 도우미 사업	군산공설시장 외 6개소	114	114
전통시장 시장매니저 지원사업	군산공설시장외 2개소	12	10
슈퍼마켓 협동조합 활성화 지원	전북군산수퍼마켓협동조합	18	18
소상공인 역량강화사업	사)군산시소상공인협회	3	2
전통시장 외글외글 시장가요제	전라북도상인연합회, 군산시 6개시장 상인회	60	60
산단 출퇴근버스 운행지원	사)군산국가산단경영자협의회	263.8	255.9
새만금 군산CEO경제포럼	전북새만금산학융합본부	20	13.9
중소기업인의 날	전북새만금산학융합본부	20	17.2
군산국가산단 셔틀버스 운영 지원	사)군산국가산단경영자협의회	80.5	66.6
노사화합 합동워크숍	한국노총군산지부	20	20
노사관계발전 프로그램 혁신사업	한국노총군산지부 등	18.3	18.3
근로자 불편해소 노동상담소 운영	민주노총군산지부	27	27
5.1 근로자의 날 기념행사	한국노총군산지부	4.3	4.3

보조사업명	보조사업자	보조금 집행액	최종 정산액
한국노총 근로자 체육대회	한국노총군산지부	10.7	10.7
민주노총 군산시지부 가족한마당	민주노총군산지부	5.1	5.1
군산지역 아동들과 함께하는 영화제	민주노총군산지부	3.2	3.2
노사민정 활성화 합동워크숍	한국노총군산지부	13.1	13.1
노동시장 구조개선 토론회	민주노총군산지부	6.2	6.2
청년취업지원사업(구 청년취업 2000사업)	관내기업체	125	125
맞춤형 기술인력 교육사업	성심직업전문학교 외	150	150
4050 중장년층 취업지원	관내기업체	44.4	44.4
조선,기계,특수용접 기능인력양성	전북인력개발원	169	169
비자발적 이직자 실태분석 및 재취업을 위한 지원방안에 관한 연구	군산대학교	50	50
새만금산업단지 생산품질관리 및 전문기술인력 양성	전북새만금산학융합본부	70	70
마을기업 육성	선유도관광진흥회	80	80
예비사회적기업 일자리창출사업	(예비)사회적기업	612	144
예비사회적기업 사업개발비	(예비)사회적기업	96	0
사회적기업 생태계적 문화조성을 통한 사회경제 기반마련 지원사업	군산대학교	80	80
군산항 Port Sale 추진	군산항컨테이너터미널(GCT)	15	15
어업인 수산업 선진지 비교시찰	군산시수협	10	10
어민신문 보급지원(어촌계)	어촌계협의회	12.6	12.6
수산업경영인 연수교육 지원	경영인연합회	13	13
군산시 만선평어제	연안복합협회	4.4	4.4
바다지킴이사업(수중정화 및 주변청소)	바다살리기운동본부	1.6	1.6
김양식산업 전국대회 참가지원	김생산자협회	5	5
어선원 보험료 지원	군산시수협	250	250
어업인 안전공제보험료 지원	군산시수협	51.7	51.7

보조사업명	보조사업자	보조금 집행액	최종 정산액
어선 재해보상보험료 지원	군산시수협	186	186
고밀도부표 보급 지원	어촌계	20	20
어촌체험마을 사무장 채용지원	어촌체험마을	20	14
우량김 생산기반 지원	어촌계	148	138
김양식어가 물김포대 구입 지원사업	어촌계	132	109
양식장 소득제 지원	내수면 양식업자	6	6
어촌체험마을 활성화 지원	어촌체험마을	7	7
김양식어장 활성처리제 지원사업	어촌계	338	338
외래어종 구제사업	내수면 어업계	60	60
향토산업 6차산업 활성화 사업	향토사업단	721	107
그린리더활동 지원 및 온실가스 감축 행사 지원	푸른군산21추진협의회	20	16
옛도랑 복원사업 추진	강살리기군산시네트워크협의회	5	5
외래동식물 분포도 조사 및 구제사업	푸른군산21추진협의회	5	5
전북지역환경기술개발센터 환경조사 연구비 지원	전북지역환경기술개발센터	25	25
푸른군산21 추진협의회 활동지원	푸른군산21추진협의회	15	15
자연보전,환경보호	자연보호협의회군산시지부	2.4	2.4
지역아동센터 프로그램 지원	옥서지역아동센터 외 9개소	7	0
지역어르신 초청잔치	군산시여성자원봉사회	3.1	3.1
사랑의 김장김치 담그기	군산시여성자원봉사회	7.6	7.6
춘·추계 석전대제(옥구,임피향교)	옥구향교, 임피향교	6	6
단군 성묘제(옥구향교)	옥구향교	2	2
향교 전통행사 지원(옥구,임피향교)	옥구향교, 임피향교	4	4
윤리선양사업(옥구,임피향교)	옥구향교, 임피향교	2.4	2.4
문화학교 운영	군산문화원	6	6

보조사업명	보조사업자	보조금 집행액	최종 정산액
문화원 보조사업	군산문화원	48	48
무형문화재 공개행사 보조	공중복식전수회 외 1	5	5
향교일요학교 운영비(옥구,임피향교)	옥구향교	8.7	8.7
살아숨쉬는서원 향교 활용사업(임피향교)	문화재아웃리치연구소	60	58.7
살아숨쉬는서원 향교 활용사업(옥구향교)	옥구향교	24.6	24.6
찾아가는 문화활동사업	금강문화예술원의 외 11	20	20
예총(8개지부) 육성지원	군산예총	48	48
사회문화예술교육(취약계층)	띠움 외 2	45	45
통합문화이용권 지원사업	사)문화연구창	815.7	815.7
우리가락 우리예술교육사업	군산국악원	15	15
각종 문화예술행사 지원	실버합창단 외 20	80	77
시민문화교실	군산문화원	8.4	8.4
인성예절교육	옥구향교	8.8	8.8
옥구향교 기로연	옥구향교	1.6	1.6
임피향교 기로연	임피향교	2.4	2.4
군산새만금 전국시조경창대회	대한시조협회 군산지회	3	3
제18회 한여름밤의 문화공연	진포문화예술원	3.2	3.2
제6회 군산시읍면동 농악경연대회	농악보존회	7.2	7.2
다정명전	한국차문화재단	2.5	2.5
제34회 전북 시군농악대회참가	국악협회	4.7	4.7
제3회 새만금문화예술가요제	새만금문화봉사단	2.9	2.9
악기로 소통하는 우리가족	새만금문화봉사단	1.6	1.6
한중사진 교류전	사진협회	5.7	5.7
한국 춤 백년화	무용협회	6	6

보조사업명	보조사업자	보조금 집행액	최종 정산액
제6회 여성위원회 정기전	여성위원회	2	2
제9회 환경미협 정기전시회	환경미술협회	2.2	2.2
제12회 도원회 회원전	도원회	1	1
제8회 서가협회 군산지부전	서가협회	1.2	1.2
제21회 한중미술교류전	미술협회	4	4
나포리카페쇼	국제티클럽	3	3
군산시민한마음노래자랑	군산을사랑하는사람들의 모임	4	4
찾아가는 회원전 및 깃발전	서예협회	2.2	2.2
대한민국 명인명창명무전	금강문화예술원	1.4	1.4
재미 아티스트 초청 희망콘서트 공연	군산예총	10	10
제24회 새만금 벚꽃 아가씨 선발대회	사)새만금메세나협회	10	10
군산관현악단 연주회	군산전통문화연구원	7	7
제25회 전국새만금서예문인화 공모대전	새만금 서예문인화진흥회	3	3
광복70주년 국민화합 대축제퍼레이드	타악공화국 흠소리	6	6
제3회 군산시민합창단 정기연주회	시민합창단	3	3
제1회 군산합창 페스티벌	군산시합창 연합회	5	5
찾아가는 작은 음악회	타악공화국 흠소리	2	2
생활문화예술동호회 사업지원	사)생활문화 예술동호회	75	75
문화기획자 양성지원	사)문화연구창	55.2	55.2
아트 레지던시 페스티벌 인 군산	아트레지던시 페스티벌협의회	20	20
전문인력 인건비	사)문화연구창	15.3	15.3
프로그램 운영비	사)문화연구창	13.6	13.6
박물관벨트화지역 거리문화공연	소담 소리아트 외 2	43	43
해외공동마케팅사업(TPO Travel Trade) 참가	전북관광협의회	18.6	18.6

보조사업명	보조사업자	보조금 집행액	최종 정산액
국내외 관광전 참가	전북관광협의회	20	20
캠투어 실시	전북관광협의회	20	20
새만금 해맞이 행사	전북관광협의회	30	30
해수욕장 개장식 및 썸머페스티벌 행사	(사)선유도관광진흥회	40	40
청소년과 함께하는 길 문화여행	(사)구불길	2.9	1.4
제2회 새만금 국제청소년 야영대회	한국스카우트전북연맹	250	249
대표관광지 행사 지원	전북관광협의회	76	76
살기좋은 마을만들기 활성화(추진지원단)	살기좋은마을만들기 추진지원단	15	7.2
제14회 군산 일구회기 전국초등학교 야구대회	군산시민체육회	3	3
2015년 군산시게이트볼연합회장배 게이트볼대회	군산시게이트볼연합회	3	3
군산새만금국제마라톤대회	군산시민체육회	570	570
2016 군산새만금국제마라톤대회 홍보 운영비	군산시민체육회	25	25
금석배 전국학생축구대회	군산시민체육회	385	376
2014~2015 KCC이지스 프로농구	군산시민체육회	86	86
군산새만금배 전국동호인 테니스대회	군산시민체육회	15	15
군산시장배 전국중학교 야구대회	군산시민체육회	15	15
군산새만금배 전국동호인 탁구대회	군산시민체육회	15	14.4
군산새만금기 전국공무원 야구대회	군산시민체육회	20	20
군산새만금배 전국배드민턴대회	군산시민체육회	20	20
전국 우수고교초청 야구대회	군산시민체육회	25	25
군산새만금배 전국배구대회	군산시민체육회	30	30
군산새만금배 전국견기대회	군산시민체육회	17	17
2015년 우수클럽 초청야구대회	군산시민체육회	18	18
2015 군산새만금배 이륙회기 전국 초등학교 야구대회	군산시민체육회	8	8

보조사업명	보조사업자	보조금 집행액	최종 정산액
2015년 제8회 군산시장배 당구대회	군산시민체육회	3.5	3.5
제26회 그란국제골프배 전국 중고등학생 골프대회	군산시민체육회	5	5
전라북도 연합회장배 그라운드 골프대회	국민생활체육전북그라운드골프연합회	5	5
2015 전국 우수클럽 유소년 축구대회	군산시민체육회	3	3
투르 드 코리아 2015	군산시민체육회	40	40
제1회 해양수산부장관배 케이블웨이크보드 챔피언십대회	해양수상레저스포츠회	10	10
2015년 전라북도지사배 야구선수권대회	군산시민체육회	7	7
2015년 우수클럽 초청 야구대회	군산시민체육회	18	18
전국우수고교 초청 농구대회	군산시민체육회	25	25
군산새만금배 국제철인 3종 경기	군산시민체육회	35	35
전북도민체육대회 참가지원	군산시민체육회	300	285
군산시장기 종목별대회	군산시민체육회	160	160
2015년 군산시 우수클럽 초청 배드민턴대회	군산시민체육회	8	8
2015년 군산시장장애인체육회와 함께하는 안전산행대회	군산시민체육회	5	5
2015년 군산스포츠클럽 종목별 커뮤니티대회	군산시민체육회	7	7
전북 장애인체육대회 지원	군산시민체육회	17	17
장애인체육대회지원	군산시민체육회	17	17
전국장애인체육대회 참가지원	군산시민체육회	5	5
전국장애인 탁구대회	군산시민체육회	40	40
국무총리배 전국 게이트볼대회	군산시민체육회	60	60
인공암장운영	군산시민체육회	7	0.4
파크골프운영	군산시민체육회	5	2.9
문화센터 물놀이장 운영	군산시민체육회	5	5
각종대회 참가지원	군산시민체육회	8	8

보조사업명	보조사업자	보조금 집행액	최종 정산액
자매도시 체육대회 교류 지원	군산축구협회	10	10
생활체육교실 운영	군산시민체육회	21	21
일반생활체육지도자	군산시민체육회	145	139
어르신전담 생활체육지도자	군산시민체육회	121	119
유소년축구교실 운영	군산시민체육회	8	8
생활체육동호인 주말리그(8종목)	군산시민체육회	71.5	70.4
생활체육 광장지도자 수당	군산시민체육회	27	27
전국T볼대회	군산시민체육회	15	14.8
씨름왕 선발대회	군산시민체육회	5	4.3
전북 역전마라톤 대회	군산시육상경기연맹	5	5
시민등산 안전교육 및 산행	군산시민체육회	3.6	3.2
장애인과 함께하는 아름다운 산행	군산시민체육회	7	6.1
2015년 왕중왕전 평가회 및 종목별 임원 등반대회	군산시민체육회	2.5	2.5
국가대표와 함께하는 스포츠멘토교실 운영	군산시민체육회	5	5
I-리그 축구대회	군산시민체육회	30	15
군산새만금 전국인라인마라톤대회	군산시민체육회	250	250
해양레포츠 교육프로그램 운영	군산시민체육회	46	46
군산새만금 요트체험장 운영	군산시요트협회	30	30
군산새만금 전국 피싱페스티벌	군산시 낚시연합회	60	60
세팍타크로 세계선수권 대회	군산시민체육회	20	20
군산시생활회장기 초,중 육상대회	군산시육상연합회	4	4
동호인 주말리그 왕중왕전 개최	군산시민체육회	19.7	19.7
2015. 의용소방대 재난대비 소방기술훈련	의용소방대	5.2	5.2
70회 순직의용소방대원 추모위령제	의용소방대	3	3

보조사업명	보조사업자	보조금 집행액	최종 정산액
자전거종합지원센터 운영	군산지역자활센터	60	60
자전거 대행진(자전거로 군산을 누벼라)	사)자전거타운동연합 군산지부	2	2
군산서천 화합 자전거 대행진	사)자전거타운동연합 군산지부	10	10
개인택시 봉사활동 지원	개인택시조합	4	4
전국모범운전자 교통안전행사 지원	군산모범운전자지회	2	2
모범택시 봉사활동 지원	군산모범운전자지회	6	6
제14회 사랑의 대음악회	사랑의장기가중운동본부전북지부	5	5
응급의료기관 지원발전 프로그램운영	군산의료원 외 2	150	150
사회복귀시설 종사자 특별수당	희망의쉼터 희망의그루터기	14	14
사회복귀시설 운영	희망의쉼터 희망의그루터기	464	459
영농도우미 지원사업	군산시농정지원단	3	2.5
농업인 안전보험 농가부담금 지원사업	NH농협생명	25	25
농어촌현장포럼	전북대학교 산학협력단	29	29
농업농촌 현장형 학습동아리 지원	우리거시아 등	8	8
농업경영인 전북대회 참석	한농연군산시연합회	8	8
여성농업경영인 전국대회 참석	한여농군산시연합회	1	1
전북농민회 농업 전진대회 개최	군산시농민회	30	30
농업경영인 클러스트 견학	한농연군산시연합회	1	1
여성농업인 친환경생산단지 견학	한여농군산시연합회	1	1
제18회 군산시 농업경영인 가족체육대회	한농연군산시연합회	8	8
여성농업인 신기술 교육	한여농군산시연합회	28	28
여성농업인 리더십 교육	한여농군산시연합회	28	28
농업경영컨설팅 지원사업	희현농협 등	25	25
수도권 귀농학교 운영	(사)농촌으로가는길	20	20

보조사업명	보조사업자	보조금 집행액	최종 정산액
귀농귀촌 활성화 지원	(사)전라북도 귀농귀촌연합회	66	66
농촌재능나눔	(사)군산시 자원봉사센터	16	16
도농연계 6차산업화 사업	(사)전라북도 귀농귀촌연합회	12	12
친환경농산물 및 GAP 인증비용지원	시골길친환경영농사업단의 37농가	65	64
우리밀 소비 촉진지원	사단법인 우리밀살리기운동본부	37	37
GAP인증농가 안정성 검사비 지원	회현면금광작목반 외 4개소	9	9
쌀경쟁력 제고사업(경상적보조)	철새와농부들 외 12개소	504	503
고품질쌀 최적경영체(경상적보조)	옥구농협의 7개소	178	167
도시농업기반구축(스쿨팜) 지원	군산시농정지원단	25	25
축사 유해해충 구제사업	김○○ 등	1	1
친환경축산물 인증비 지원	전○○ 등	2	2
4-H 리더쉽배양 수련회	군산시4-H 연합회	8	8
군산시 농촌지도자 워크숍 지원	농촌지도자군산시연합회	10	10
전국농촌지도자대회 참가	농촌지도자군산시연합회	6	6
농촌체험관광 네트워크 구축	군산시농촌관광연구회	50	50
제10회 군산 콩당보리 축제	미성농업발전협의회	100	100
세계여성농업인의날 기념행사	생활개선군산시연합회	5	5
여성농업인 역량강화 워크숍	생활개선군산시연합회	10	10
흰찰쌀보리명품화사업 사업추진단 구성 및 운영	사)군산흰찰쌀보리생산자협회 향토사업추진단	200	185
학교급식 등 친환경농산물유통 마케팅 지원사업	옥구, 동군산,회현농협	31	21
철새도래지쌀 홍보용 소포장 제작비	옥구농협	35	35
흰찰쌀보리 홍보용 소포장 제작비	대야농협	10	10
전북 농특산물 인터넷 판매 활성화 사업	군산우체국	82	82
친환경쌀 어린이집 급식 지원	군산시학교급식지원센터 (우리영농조합법인)	10	10

보조사업명	보조사업자	보조금 집행액	최종 정산액
전산수발주 프로그램 사용료(TDL)	군산시학교급식지원센터 (우리영농조합법인)	3	3
군산팜 쇼핑몰 활성화 지원	군산팜협동조합	21	21
직거래장터 참여업체 지원(부스비 등)	웅고집 영농조합 외	19	19
각종 박람회(전시)회 참가업체지원(부스비 등)	궁전꽃게장 외	7	7
제12회 전라북도 농특산물 명품 큰장터	(사)한국농업경영인군산협회	6	6
자매도시 농특산물 홍보 교류 판매지원	(사)한국농업경영인군산협회	7	7
농특산물 시장개척 물류비 지원사업	효송그린푸드 외	6	6
수출 물류비 지원	(유)바다향 외	51	51
농특산물 수출 해외홍보 등 지원	(유)바다향 외	8	8
작은도서관 운영지원	군산노인종합복지관 외 3	62.4	62.4
작은도서관 독서문화프로그램 운영(수미작은도서관)	수송한라비발디 2단지 대표회	1.14	1.14

별지 4

2015년도 지방보조금 집행내역(민간행사사업보조)

(단위 : 백만원)

행사명	행사시기 (월)	보조 사업자	보조금 집행액	최종 정산액
총계			603	603
군산·장항·이리지구 전승행사	4월	군산해병대전우회	20	20
2015 평생학습주간 운영	10월	시민교육센터	48	48
지역상권 활성화를 위한 행사 지원	10월	에스트 쇼핑몰 상가번영회	12.8	12.8
노사화합 문화가요제	4월	군산상공회의소	30	30
『드림허브군산』 희망복지박람회	9월	지역사회보장협의체	38	38
중동 당산제	3월	군산문화원	4.5	4.5
석가탄신일 연등 재현행사	5월	사)군산사암자원봉사회	5	5
새만금 문화유산 발굴 및 활용학술포럼	11월	군산대학교박물관	40	40
오성문화제	9월	군산문화원	20	20
최호장군 추모제	5월	군산문화원	20	20
정월대보름놀이 민속행사	2월	군산문화원	20	20
항일의병(임병찬) 추모제	6월	군산문화원	10	10
토요상설 야외문화공연	4월~10월	진포문화예술원	50	50
제14회 전국판소리 무용경연대회	5월	한국판소리보존회	30	30
제20회 청소년예술제	5월	군산예총	10	10
제25회 전국학생 전통예술경연대회	9월	국악협회	15	15
제47회 진포예술제	10월	군산예총	170	170
제10회 군산관광 전국사진공모전	11월	사진협회	30	30
중국자매도시 예술교류공연	10월	군산예총	30	30

별지 5

2015년도 지방보조사업 성과평가 결과

(단위 : 백만원)

사업명	보조사업자	교부현황			평가결과
		계	보조금	사업자 자부담	
애국시민 의식전환 및 나라사랑 홍보사업	한국자유총연맹 군산시지회	11.77	9.4	2.37	우수
한국자유총연맹 운영비	한국자유총연맹 군산시지회	12	12	0	우수
노인정보화교육	(사)한국복지정보통신협의회 전북지부군산시지회	12	9	3	매우 우수
군산·장항·이리지구 전승행사	(사)해병대전우회 군산시지회	23	20	3	우수
취약지역 방범용 CCTV 설치	옥산면 봉동마을 외 24	72.25	50	22.25	우수
민주평통협의회 사업비 지원	민주평화통일자문회의 군산시협의회	64	62.39	1.61	우수
군산시 이통장 한마음대회	군산시 이통장연합회	10	10	0	우수
새마을의 날 기념식 및 지도자 수련대회	군산시새마을회	6.5	4	2.5	우수
바르게살기운동 전국회원대회 참가지원	(사)바르게살기운동 군산시협의회	3.6	3	0.6	우수
바르게살기운동 영호남 전진대회 참가지원	(사)바르게살기운동 군산시협의회	3.6	3	0.6	우수
군산시 새마을사업발굴 워크숍	(사)바르게살기운동 군산시협의회	15.5	7.5	8	우수
어린이행복도시 '조용한소풍 한마음체육대회'	군산시 새마을회	3.75	3	0.75	우수
주요행사 음료봉사 및 마을만들기 3대 문화시민운동 추진	군산시 새마을회	9.25	7.4	1.85	우수
사랑의 어르신 섬기기	군산시 새마을부녀회	6	4.8	1.2	우수
사랑의 김치 나누기 행사	군산시 새마을부녀회	16.13	12.9	3.23	우수
사랑의 집 고쳐주기	새마을지도자 군산시협의회	12.88	10.3	2.58	우수
사랑의 연탄 나누기	새마을지도자 군산시협의회	10	8	2	우수
금강공원 연안도로변 공한지역 사계절 꽃가꾸기	(사)바르게살기운동 군산시협의회	10.6	8.4	2.2	우수
바른가정 만들기 범시민운동 전개사업	(사)바르게살기운동 군산시협의회	5.16	4	1.16	우수
민원봉사의 집 운영	(사)지방행정동우회 전북지회 군산시분회	8.88	7	1.88	우수
새만금 마라톤대회 등 주요행사 교통계도	(사)해병대전우회 군산시지회	4.61	3.7	0.91	우수

사업명	보조사업자	교부현황			평가결과
		계	보조금	사업자 자부담	
범죄피해자 지원사업	(사)군산.익산범죄 피해자지원센터	28.32	22	6.32	우수
이북5도민 체육대회, 망향제 및 만남의 광장	이북5도민군산지구 연합회	4.5	3.3	1.2	우수
다문화가족의 역량개발을 위한 행복배움터	(사)한누리	3	2.4	0.6	우수
국제결혼 이주여성(다문화가정) 합동결혼식	국제라이온스 356-C 지구 군산지역협의회	6.8	3.4	3.4	우수
군산에서 살자' 캠페인	(사)군산의 미래를 여는 시민회의	8.02	6.4	1.62	우수
제4회 바다축제 '바다야 놀자 비응도에서!'	군산경제정의실천 시민연합	2.45	1.8	0.65	우수
군산시 새마을회 운영비	군산시새마을회	42.2	23	19.2	우수
민주평통협의회 운영비	민주평화통일자문회의 군산시협의회	6	6	0	우수
2015 희망등대 정책토론단 정책개발 연구활동 사업	군산시 발전협의회	7	7	0	매우 우수
지역발전 성장동력 창출 전략개발사업	군산시 발전협의회	5	5	0	우수
지역특성화 문화관광콘텐츠 상품개발방안	문화공동체 감	5	5	0	매우 우수
새만금 한중경협 촉진을 위한 선상세미나	(사)군산발전포럼	25	3	22	우수
동군산 발전전략 개발	(사)동군산포럼	8	4	4	우수
군산홍보와 환경정화, 봉사활동	군산시의정회	10.67	8.5	2.17	보통
시민학생강좌와 유소년인성교육 및 캠페인	군산시의정회	9.38	7.5	1.88	보통
지역발전역량강화 및 정책발굴	군산시발전협의회	21	21	0	매우 우수
U-CITY 기반 새만금 물관리 신성장동력 과제발굴 심포지엄	(사)새만금U-CITY포럼	10	8	2	우수
2015 제10회 국제환황해연구포럼	군산대학교 새만금종합개발연구원	47.59	12	35.59	우수
학교폭력 예방 근절을 위한 치유와 선도프로젝트2	(사)가온누리희망티움	3000	2400	600	매우 우수
평생학습 우수프로그램 및 동 아리 지원(35개세부사업)	군산장애인종합복지관 외 34개 단체)	38.05	30	8.05	우수
제2회 우리고장의 자랑스런 인물동화 발간 및 독서감상문 대회	군산평생교육진흥 연구회	4.5	3	1.5	우수
제4회 학교폭력예방 전북응변대회	군산평생교육진흥 연구회	1.66	1.3	0.36	우수
발달장애인의 자립생활 능력 증진을 위한 프로그램	발달장애 대안학교 산돌학교	38	8	30	매우 우수

사업명	보조사업자	교부현황			평가결과
		계	보조금	사업자 자부담	
군산청학야학교(고입,고졸검정고시)프로그램	군산청학야학교	3	2.4	0.6	매우우수
소비자 피해구제 및 예방활동	한국여성소비자연합군산지회	28.44	21.9	6.54	매우우수
소비자교육 및 물가안정 캠페인	한국여성소비자연합군산지회	8.31	6.4	1.91	매우우수
소비자 불만제로 상담 및 정보제공사업	소비자교육중앙회군산지회	13.73	10.8	2.93	매우우수
취약계층을 위한 소비자교육 및 건강교육	소비자교육중앙회군산지회	3.4	2.7	0.7	우수
전북자동차 포럼	(사)전북자동차포럼	32.73	18.08	14.65	우수
슈퍼마켓 협동조합 활성화 지원	군산수퍼마켓협동조합	36	18	18	매우우수
소상공인 역량강화사업	군산소상공인협회	4.2	3	1.2	매우우수
지역상권활성화를 위한 행사지원	에스트몰상가변영회	15.3	12.8	2.5	우수
전통시장 와글와글 시장가요제	명산시장상인회 외 5개	60	60	0	매우우수
새만금 군산CEO경제포럼	(사)전북새만금산학융합본부	39.44	20	19.44	매우우수
중소기업인의 날	(사)전북새만금산학융합본부	22	20	2	매우우수
국내외 기업 투자보조금 지원	(주)삼신 외 2개사	2000	2000	0	매우우수
기업투자유치촉진보조금 지원	(주)에스비씨	886.87	886.87	0	매우우수
노사화합 합동워크숍	한국노총 군산시지부	25.11	20	5.11	우수
노사관계발전 프로그램 혁신사업	한국노총 군산시지부	23.74	20	3.74	우수
일하는 군산시민 권리찾기 노동상담소 운영	민주노총 군산시지부	27	27	0	우수
5.1 근로자의 날 기념행사	한국노총 군산시지부	5.56	4.3	1.26	매우우수
한국노총 근로자 체육대회	한국노총 군산시지부	14.72	10.7	4.02	우수
민주노총 군산시지부 가족한마당	민주노총 군산시지부	7.1	5.1	2	우수
노사화합 문화가요제 (제9회 군산시 노사가요제)	군산상공회의소	38	30	8	매우우수
2015군산항물류활성화를 위한 대중국 포트세일즈	군산컨테이너터미널(주)	33	33	0	매우우수
어업인 수산업 선진지 비교시찰	군산시수협	20.25	10	10.25	우수

사업명	보조사업자	교부현황			평가결과
		계	보조금	사업자 자부담	
어민신문 보급지원(어촌계)	군산시수협 어촌계협의회	12.6	12.6	0	우수
수산업경영인 연수교육 지원	(사)한국수산업경영인 군산연합회	20.2	13	7.2	우수
군산시 만선풀어제	(사)군산연안자망 복합어민발전협의회	22.4	4.4	18	우수
바다지킴이사업 (수중정화 및 주변청소)	(사) 바다살리기 국민운동 군산지부	5.6	1.6	4	우수
김양식산업 전국대회 참가지원	한국김생산자 연합회 군산지회	5.25	5	0.25	우수
어촌체험마을 활성화 지원	신시도어촌계	7	7	0	매우 우수
수산물 포장재 지원사업	개야도어촌계 외 5개 업체	53.68	30	23.68	매우 우수
외래동식물 분포도 조사 및 구제사업	푸른군산21 추진협의회	5	5	0	매우 우수
2015 푸른군산 21 추진협의회 운영지원	푸른군산21 추진협의회	15	15	0	우수
2015 자연보전,환경보호사업	자연보호군산시협의회	3.01	2.4	0.61	우수
폐기물매립장 주민지원협의체 운영비 지원	군산시폐기물매립장 주민지원협의체	33.57	33.57	0	매우 우수
폐기물매립장 주변 영향지역 주민지원사업	군산시폐기물매립장 주민지원협의체	39.54	29.54	10	매우 우수
2015 의용소방대 재난대비 소방기술경연대회	군산의용소방대연합회	8.7	5.2	3.5	우수
70회 순직의용소방대원 추모위령제	군산의용소방대연합회	7.7	2.7	5	매우 우수
군산시 지역자율방재단 운영비 지원	군산시지역자율방재단	10	10	0	우수
자전거문화센터 운영 및 공공 자전거 관리	군산지역자활센터	83.05	60	23.05	매우 우수
자전거 대행진 (자전거로 군산을 누벼라)	사)자전거타기운동연합 군산지부	2.5	2	0.5	매우 우수
군산서천 화합 자전거 대행진	사)자전거타기운동연합 군산지부	10	10	0	매우 우수
노후공동주택지원사업	고려아파트 외 16개 단지	935.9	350	585.9	매우 우수
노후연립주택 기능보강사업	항운연립	30	30	0	매우 우수
개인택시 봉사활동 지원	군산개인택시조합	4	4	0	매우 우수
전국모범운전자 교통안전행사 지원	군산모범운전자지회	2	2	0	매우 우수
모범택시 봉사활동 지원	군산모범운전자지회	6	6	0	매우 우수

사업명	보조사업자	교부현황			평가결과
		계	보조금	사업자 자부담	
개인택시조합 사무실 신축	군산개인택시조합	400	400	0	우수
녹색어머니회 봉사활동 지원	군산녹색어머니회	10	10	0	매우 우수
제14회 사랑의 대음악회	(재)사랑의장기기증 운동본부 전북지부	13.79	4.8	8.99	매우 우수
보호자 없는 병동운영사업	전라북도 군산의료원	70	35	35	미흡
농업경영인 전북대회 참석	한농연 군산시연합회	10.3	8	2.3	매우 우수
여성농업경영인 전국대회 참석	한농연 군산시연합회	2	1.5	0.5	매우 우수
농민회 민족농업 전진대회	군산시농민회	34.4	30	4.4	보통
농업경영인 클러스트 견학	한농연 군산시연합회	1.76	1.4	0.36	매우 우수
여성농업인 친환경생산단지 견학	한농연 군산시연합회	1.76	1.4	0.36	매우 우수
제18회 군산시 농업경영인 가족체육대회	한농연 군산시연합회	10.05	7.8	2.25	매우 우수
여성농업인 신기술 교육	한농연 군산시연합회	2.71	2.1	0.61	매우 우수
여성농업인 리더십 교육	한농연 군산시연합회	2.78	2.2	0.58	매우 우수
한농연 군산시연합회 단체 운영비	한농연 군산시연합회	8.5	5.7	2.8	매우 우수
군산시 농민회 단체 운영비	군산시농민회	3.73	3	0.73	매우 우수
벼소규모 육묘장(비가림하우스) 지원사업	이○○ 외 24	220	110	110	매우 우수
중소형 농기계 공급지원	정○○ 외 142	380	190	190	매우 우수
맥류전용 수확기 지원사업	한○○ 외 10	660	330	330	매우 우수
중대규모농가 농기계 지원	이○○ 외 9	36	18	18	매우 우수
비가림하우스 설치지원	박○○ 외 40	333	200	133	매우 우수
원예생산 현대화시설 지원	김○○ 외 6	54	27	27	매우 우수
유기농채소 생산단지 조성사업	우리영농조합법인	60	30	30	매우 우수
농산물 소형저온저장고 지원	전○○ 외 53	180	90	90	매우 우수
지역별 맞춤작목 단지육성	삼산골작목반 외 3	90	45	45	매우 우수

사업명	보조사업자	교부현황			평가결과
		계	보조금	사업자 자부담	
양봉농가 기자재(벌통, 소초광) 지원사업	박○○ 외 43	28	14	14	매우 우수
양돈농가 모돈갱신사업	이○○ 외 15	40	10	30	매우 우수
축사환경조절장치 지원사업	송○○ 외 13	21	10.5	10.5	매우 우수
축사시설 현대화사업	강○○ 외 1	20	10	10	매우 우수
낙농 유두침지제 지원사업	김○○ 외 10	14	7	7	매우 우수
축산농가 휴대용 소독장비 지원	이○○ 외 9	12	6	6	우수
가축 음용수 공급장비 지원	양○○ 외 6	24	12	12	매우 우수
가축 구충제 지원	강○○ 외 81	40	20	20	우수
축산농가 대인 소독기 지원사업	김○○ 외 9	32.5	16.25	16.25	우수
자원화 액퇴비 살포장비 지원	윤○○ 외 5	100	50	50	우수
사료첨가 축분발효제 지원	김○○ 외 53	60	30	30	매우 우수
축산분뇨 퇴비화재료(툽밥왕겨) 지원	김○○ 외 104	120	60	60	매우 우수
악취방지시설 지원	박○○ 외 1	28	14	14	매우 우수
4-H 리더쉽배양 수련회	군산시 4-H연합회	8	8	0	매우 우수
군산시 농촌지도자 워크숍 지원	농촌지도자 군산시연합회	10	10	0	매우 우수
농촌체험농장(시범사업)	진○○	19.3	13.5	5.8	우수
제10회 군산 콩당보리 축제	미성농업발전협의회	100	100	0	매우 우수
여성농업인 역량강화 워크숍	생활개선군산시연합회	10	10	0	우수
흰찰쌀보리명품화사업 사업추진단 구성 및 운영	군산흰찰쌀보리 명품화향토사업추진단	200	200	0	우수
완전 기계화 벼재배 기술보급 시범	임○○ 외 1개소	20	20	0	우수
흰찰쌀보리 자체 채종포단지 조성시범	생금들 외 6개소	40	40	0	매우 우수
흰찰쌀보리 지리적표시 특산품 생산시범	개정정미소 외 7개소	40	40	0	매우 우수
학교급식 및 로컬푸드 발작물재배 시범	친환경서류작목반 외 4개소	20	20	0	매우 우수

사업명	보조사업자	교부현황			평가결과
		계	보조금	사업자 자부담	
시설하우스 에너지절감 기술시범	김○○ 외 1	20	20	0	우수
고추 상품성 향상 시범	노○○ 외 3	10	10	0	매우 우수
엽근채류 연중생산 기술시범	채○○ 외 3	20	20	0	매우 우수
테마형 약용작물 재배시범	강○○ 외 3	20	20	0	매우 우수
버섯 연중생산 신기술 시범	윤○○ 외 1	20	20	0	우수
특용과수 자동관수시스템 시범	방○○ 외 3	20	20	0	우수
철새도래지쌀 홍보용 소포장 제작비 지원사업	옥구농협	70	35	35	매우 우수
흰찰쌀보리 홍보용 소포장 제작비 지원사업	대야농협	20	10	10	매우 우수
대도시 학교급식쌀 물류비 지원사업	옥구농협 외 2	30	30	0	매우 우수
원예 농산물 포장재 지원사업	김○○ 외 154	233.33	70	163.33	매우 우수
쌀소득보전(맞춤형비료 및 상토) 지원사업	농협중앙회 군산시지부 (농정지원단)	4,400	4,400	0	매우 우수
전산수발주 프로그램(TDL)사용료 지원사업	군산시학교급식지원센터 (우리영농조합법인)	3.6	3.6	0	매우 우수
군산팜 쇼핑몰 활성화 지원사업	군산팜협동조합	23	23	0	매우 우수
직거래장터 참여업체 지원사업	옹고집영농조합외6	25.08	20	5.08	매우 우수
각종 박람회(전시)회 참가업체지원(부스비 등)	공전꽃게장영농조합 외 5	13	10	3	매우 우수
전북 명품 큰장터 참여단체 지원	사)한국농업경영인 군산시연합회	8	6.4	1.6	매우 우수
자매도시 농특산물 홍보 교류 판매지원사업	사)한국농업경영인 군산시연합회	9.5	7.5	2	매우 우수
농특산물 시장개척 물류비 지원사업	(유)효송그린푸드 외 3	10	10	0	매우 우수
농특산물 수출 해외홍보 등 지원	(유)바다향 외 2	8.81	8	0.81	매우 우수
사립작은도서관 도서구입비	주성열린사립작은 도서관 외 3개소	12.12	12	0.12	매우 우수
아동대상 아동학대 예방교육	전북서부아동보호 전문기관	20	20	0	매우 우수
어린이집연합회 및 종사자 지원	군산시 어린이집연합회	13.2	10	3.2	매우 우수
요보호아동 수련회 지원	군산종합사회복지관	2	2	0	미흡

사업명	보조사업자	교부현황			평가결과
		계	보조금	사업자 자부담	
어린이날 기념행사	삼동청소년회 외 1	39	28	11	우수
어린이한마음축제	군산지역아동센터 협의회	12.5	10	2.5	매우 우수
제8회 지역아동센터 아동연합 체육대회	군산지역아동센터 협의회	6.38	5.1	1.28	매우 우수
제6회 어린이 연합발표회	군산지역아동센터 협의회	3	2	1	매우 우수
보훈단체 육성지원	광복회군산지회 등 8개 보훈단체	114	114	0	매우 우수
태극기달기 운동전개	광복회군산지회	3.38	2.7	0.68	매우 우수
월남전참전 51주년기념 및 이주여성초청 안보결의 대회	월남전참전자회	15.25	12.2	3.05	매우 우수
임실호국원참배 및 전적지 방문	월남전참전자회	5	4	1	매우 우수
제17주년 창립기념식 및 안보 결의 대회	고엽제 전우회 군산지회	6.13	4.9	1.23	매우 우수
비응항 수증정화활동	특수임무유공자회 군산지회	5	4	1	매우 우수
안보 전적지 순례	특수임무유공자회 군산지회	1.25	1	0.25	매우 우수
6.25 전적지 순례 및 국립현충원 참배	군사학도의용군 추모회	1.63	1.3	0.33	매우 우수
제2땅굴탐사 및 통일 전망대 순례	학도의용군 사회복지지원회	1.63	1.3	0.33	매우 우수
전적지 순례	6.25 참전유공자회	1.5	1.2	0.3	매우 우수
군산3.1운동기념관 관리 및 운영	군산3.1운동기념사 업회	10	10	0	매우 우수
3.1절 기념행사	군산3.1운동기념사 업회	5	5	0	매우 우수
제65주년6.25기념행사	6.25참전유공자회	6	6	0	매우 우수
제88주년 옥구농민 항일항쟁 기념행사	군산문화원	7	7	0	매우 우수
무료급식소 및 장애우 쉼터 운영비	군산나운종합사회 복지관	17	17	0	매우 우수
군산 지역사회보장협의체 지원	군산시지역사회보장 협의체	52.84	52.84	0	매우 우수
군산시 사회복지협의회 지원	군산시사회복지협의회	26.5	20	6.5	매우 우수
2015 희망복지박람회	군산시지역사회보 장협의	38	38	0	매우 우수
장애인단체 운영비	장애인연합회 외 10개 단체	54.8	54.8	0	매우 우수

사업명	보조사업자	교부현황			평가결과
		계	보조금	사업자 자부담	
시각장애인열린군산 녹음화 사업	시각장애인협회	6	6	0	우수
전국장애인 기능경기대회 참가지원	지체장애인협회	2.65	2.5	0.15	우수
장애인 재활교육비	지체장애인협회 외 3개 단체	35.8	35.7	0.1	우수
장애인의 날 행사 지원	장애인연합회	35	25	10	우수
장애인단체 선진지 견학 및 행사 지원	지체장애인협회 외 9개 단체	43.02	32.6	10.42	우수
지체장애인 영호남 교류사업	지체장애인협회	3.15	3	0.15	우수
힐링재활지원사업	장애인복지회	11.4	9	2.4	우수
중증장애인 무료특별운송사업	지체장애인협회	20.4	17	3.4	우수
해피스트라이크	정신보건복지회	1.38	1.1	0.28	우수
재가장애인 여성주거환경개선 사업(CCTV)	이○○ 외 7명	5	5	0	우수
군산노인종합복지관 장비보강	군산노인종합복지관	10	10	0	우수
금강노인복지관 장비보강	금강노인복지관	30	30	0	우수
경로당활성화 기능강화	대한노인회군산시지회	47	47	0	우수
노인친화도시 건설	대한노인회군산시지회	58.4	58.4	0	우수
어버이날 행사지원	군산노인종합복지관	25	25	0	매우 우수
노인의날 행사지원	대한노인회군산시지회	25	25	0	우수
노인대학 활성화	대한노인회군산시지회	30.7	30.7	0	우수
경로급식소 운영	군산적십자평생대학	16.33	13	3.33	미흡
오솔길 둘레길 문화유적지 탐방	대한노인회군산시지회	6.25	5	1.25	우수
제19회 지기장기 게이트볼대회	대한노인회군산시지회	4	3.2	0.8	우수
금강 은빛 합창단 문화예술 봉사활동	금강노인복지관	3.7	2.7	1	매우 미흡
읍면동 경로당 개보수	해당읍면동경로당 대표자	160	160	0	매우 우수
모정 개보수	해당읍면동이장	29	29	0	매우 우수

사업명	보조사업자	교부현황			평가결과
		계	보조금	사업자부담	
나포면 옥동마을 경로당 신축	옥동경로당 대표자	150	150	0	매우우수
대야면 삼길마을 경로당 신축	삼길경로당 대표자	150	150	0	매우우수
임피면 왕산마을 경로당 신축	왕산경로당 대표자	150	150	0	매우우수
은파현대아파트 파고라 설치	은파현대아파트 대표자	10	10	0	매우우수
나운3동 청솔, 롯데 4차 아파트 경로당 개보수	청솔아파트 대표자 외	20	20	0	매우우수
소룡분회 경로당 보수	분회경로당 대표자	5	5	0	매우우수
소룡진흥 아파트 경로당 노인 쉼터 조성	진흥아파트경로당 대표자	5	5	0	매우우수
구풍촌, 용연경로당 보수	구풍촌경로당 대표자 외	30	30	0	매우우수
신덕, 한라비발디, 미장휴먼시아 경로당 개보수	신덕경로당대표자 외	20	20	0	매우우수
의정경로당 기능보강사업	의정경로당 대표자 외	20	20	0	매우우수
공동생활 경로당(그룹형)운영비	해당경로당 대표자	12	12	0	미흡
경로당 집기 구입	해당경로당 대표자	40	40	0	매우우수
실버문화센터 운영사업	대한노인회군산시지회	20	20	0	우수
여성단체협의회 운영지원	군산시여성단체협의회	12.66	12	0.66	매우우수
여성한마음대회	군산시여성단체협의회	11	10	1	매우우수
여성단체 해외교류사업	군산시여성단체협의회	10.5	10	0.5	매우우수
여성지도자교육	군산시여성단체협의회	3.2	3	0.2	매우우수
2015년 양성평등주간 기념행사	군산시여성단체협의회	7.88	6.3	1.58	매우우수
일등 살림돌보미 양성프로젝트	군산YWCA	2.25	1.8	0.45	우수
꽃보다 어르신! 사회참여로 행복해지기	군산성폭력상담소	3.38	2.7	0.68	우수
월간지'웃음꽃 피는가정' 발행	전북가정사랑학교	2.5	2	0.5	우수
찾아가는 행복나눔	로템성폭력상담소	3.38	2.7	0.68	우수
찾아가는 청소년한마음축제	진포문화예술원	10	10	0	우수

사업명	보조사업자	교부현황			평가결과
		계	보조금	사업자 자부담	
법사랑위원 군산시협의회 지원	법사랑위원 군산시협의회	120.44	40	80.44	우수
학교 밖 청소년 지원사업	군산교육희망네트워크	14.4	12	2.4	보통
학교폭력예방활동지원	사)패트롤맘전북 군산지회	10	10	0	우수
학교폭력예방을 위한 청소년 어울한마당	사)패트롤맘전북 군산지회	3.95	2	1.95	우수
지역어르신 초청잔치	군산시여성자원봉사회	4.32	3.1	1.22	우수
사랑의 김장김치 담그기	군산시여성자원봉사회	9.5	7.6	1.9	우수
사랑나눔 합동결혼식	군산시여성단체협의회	11.15	8.9	2.25	매우 우수
엄마와 자녀가 함께 하는 오감만족 프로젝트	신광모자원	5.22	4.03	1.19	우수
엄마가 행복해야 가족이 즐겁다	군산성폭력상담소	6.74	5.24	1.5	우수
우리는 군산 애향가족	구세군군산목양원	5.72	5.08	0.64	매우 우수
불우가정 및 저소득층 지원	정인영 외	6.6	6.6	0	우수
춘·추계 석전대제	옥구향교, 임피향교	7.2	6	1.2	매우 우수
단군 성묘제	옥구향교	2.4	2	0.4	매우 우수
향교 전통행사 지원	옥구향교, 임피향교	4.9	4	0.9	매우 우수
윤리선양사업	옥구향교, 임피향교	3.02	2.4	0.62	우수
문화학교 운영	군산문화원	6	6	0	우수
문화원 보조사업	군산문화원	48	48	0	우수
문화원 운영비	군산문화원	58	58	0	우수
중동 당산제	군산문화원	4.5	4.5	0	우수
석가탄신일 연등 재현행사	군산사암자원봉사회	15.77	5	10.77	우수
오성문화제	군산문화원	20	20	0	우수
최호장군 추모제	군산문화원	20	20	0	우수
정월대보름놀이 풍물한마당	군산문화원	20	20	0	우수

사업명	보조사업자	교부현황			평가결과
		계	보조금	사업자 자부담	
항일의병 임병찬 선생 충혼제	군산문화원	10	10	0	우수
고은문학축제	고은문화사업 추진위원회	100	100	0	우수
한국춤백년회 창작 무용공연	사)한국무용협회 군산지부	7.35	6	1.35	매우 우수
찾아가는 국악콘서트 공연	사)한국국악협회 군산지부	7.2	6	1.2	우수
노인위문공연 및 교도소 방문공연	사)한국연예인협회 군산지부	7.2	6	1.2	우수
유망청소년 음악회	사)한국음악협회 군산지부	7.2	6	1.2	우수
제5회 전국학생사진공모전	사)한국사진가협회 군산지부	7.2	6	1.2	우수
군산미협과 함께하는 희망정기전	사)한국미술협회 군산지부	7.2	6	1.2	우수
제2회 전국 청소년 연극배우 선발대회	사)한국연극협회 군산지부	7.2	6	1.2	우수
제18회 전북 초.중.고 일반인 백일장대회	사)한국문인협회 군산지부	7.2	6	1.2	우수
우리가락 우리예술교육사업	군산국악원	15	15	0	우수
중국 동영시 사진작가협회 사진전	사)한국사진작가협회 군산지부	3.8	3	0.8	매우 우수
벚꽃맞이 풍물 한마당 공연	사)한국농악보존회 군산지부	3.6	3	0.6	매우 우수
전국새만금 서예문인화 대전	사)새만금서예문인화 진흥회	10	3	7	우수
제4회 실버합창단 연주회	군산실버합창단	3	2	1	우수
군산 구상작가회 회원전	군산구상작가회	4	3	1	우수
군산 예술인 밤 행사	사)한국예총 군산지회	6.6	4	2.6	매우 우수
제24회 새만금 벚꽃아가씨 선발대회	군산 메세나 협회	40	20	20	우수
소리아트가 내어드리는 흥	김금희 한국음악예술원	7	2	5	우수
물빛누리 콘서트 공연	문화예술터	4	3	1	우수
숲속의 토요일음악회	월명산을 사랑하는 사람들의 모임	3.5	2.5	1	우수
토요일 음악회 공연	뮤직포유	5.5	2.5	3	우수
영화동 미술기획전	이당미술관	4.7	3	1.7	우수

사업명	보조사업자	교부현황			평가결과
		계	보조금	사업자 자부담	
재능 시낭송 여름캠프	사)한국서예협회 군산지부	5	2	3	우수
새만금사랑 도민 노래자랑	사)한국음악협회 군산지부	7	4	3	우수
지금 이별할 때 정기공연	극단 사람세상	3	2	1	우수
윈드 오케스트라 교육사업	새만금문화봉사단	2.42	2	0.42	우수
고은문학관 건립 토론회 및 공청회	고은문화사업 추진위원회	4	3	1	우수
이영춘 박사 추모음악회	이영춘박사 추모위원회	3	2.5	0.5	우수
문학상 수상자 초청 문학강연 및 시낭송회 사업	한국문인협회 군산지회	6.48	5	1.48	우수
시민문화교실	군산문화원	10.5	8.4	2.1	우수
인성예절교육	옥구향교	10.7	8.8	1.9	매우 우수
기로연	옥구향교, 임피향교	5	4	1	우수
군산새만금 전국시조경창대회	대한시조협회군산 지회	4	3	1	우수
제18회 한여름밤의 문화공연	진포문화예술원	4.75	3.2	1.55	우수
제6회 군산시읍면동 농악경연대회	군산농악보존회	8.5	7.2	1.3	매우 우수
다정명전	차문화재단	3.6	2.5	1.1	우수
제34회 전북 시군농악대회 참가	국악협회군산지부	5.9	4.7	1.2	매우 우수
제3회 새만금문화예술가요제	새만금문화봉사단	3.7	2.9	0.8	우수
악기로 소통하는 우리가족	새만금문화봉사단	2.01	1.6	0.41	우수
한중사진 교류전	사진협회군산지부	7.7	5.7	2	매우 우수
한국춤 백년화 무용공연	무용협회군산지부	7.76	6	1.76	매우 우수
제6회 여성위원회 정기전	여성위원회	3.5	2	1.5	우수
제9회 환경미술협회 정기전시회	환경미술군산지부	3	2.2	0.8	우수
제12회 도원회 회원전	도원회	1.45	1	0.45	우수
제8회 서가협회 회원전	서가협회군산지부	3	1.2	1.8	우수

사업명	보조사업자	교부현황			평가결과
		계	보조금	사업자 자부담	
제21회 한중미술교류전	미술협회군산지부	7.5	4	3.5	우수
나포리카페쇼 (청소년차겨루기대회)	국제티클럽	6	3	3	우수
시민 한마음 노래사랑	군산을 사랑하는 사람들	5.4	4	1.4	우수
찾아가는 회원전 및 깃발전	서예협회군산지부	3	2.2	0.8	우수
대한민국 명인명창명무전	금강문화예술원	1.68	1.4	0.28	우수
군산예총 운영비	한국예총군산지회	35	30	5	매우 우수
토요상설 야외문화공연	진포문화예술원	55.2	50	5.2	매우 우수
아트 레지던시 페스티벌 인 군산	아트페스티벌 추진위원회	20	20	0	우수
제14회 전국관소리 무용경연대회	관소리보존회 군산지부	34	30	4	매우 우수
제20회 청소년예술제	한국예총 군산지회	13	10	3	매우 우수
제25회 전국학생 전통예술경연대회	국악협회 군산지부	18.8	15	3.8	매우 우수
제47회 진포예술제	한국예총 군산지회	213	170	43	매우 우수
제10회 군산관광 전국사진공모전	사진협회 군산지부	32.5	30	2.5	매우 우수
중국자매도시 예술교류공연	한국예총 군산지회	30	30	0	매우 우수
박물관벨트화지역 거리문화공연 (실내악소리에 흥겨운 우리소리)	소담 김금희 한국음악예술원	3.6	3	0.6	매우 우수
박물관벨트화지역 거리문화공연 (근대역사를 찾아 떠나는 "거리문화공연")	진포문화예술원	24.1	20	4.1	매우 우수
박물관벨트화지역 거리문화공연 (군산 굿극 "장돌뱅이")	수레마당 예술 봉사단	24	20	4	매우 우수
제7회 TPO총회 및 관광교역전 참가	전북관광협회	6.5	6.5	0	매우 우수
중국관광객 유치 중국내 군산전	전북관광협회	12.1	12.1	0	매우 우수
2015 내나라 여행박람회	전북관광협회	4	4	0	매우 우수
2015 K-Festival	전북관광협회	16	16	0	매우 우수
관광객 유치 팸투어(전라북도와 14개 시군 트래블 마트 외 9개 사업)	전북관광협회 외 2	20	20	0	매우 우수
새만금 해맞이 행사	전북관광협회	30	30	0	매우 우수

사업명	보조사업자	교부현황			평가결과
		계	보조금	사업자 자부담	
청소년과 함께하는 길 문화여행	(사)구불길	3.63	2.9	0.73	매우 우수
해수욕장 개장식 및 썸머페스티벌 행사	(사)선유도관광진흥회	44	40	4	우수
살기좋은 마을만들기 활성화	살기좋은마을만들기 추진지원단	15	15	0	매우 미흡
살기좋은 마을만들기 사업	나포면살기좋은마을 만들기추진지원단 외 1	210	200	10	미흡
군산새만금국제마라톤대회	군산시민체육회	736	570	166	매우 우수
2016 군산새만금국제마라톤대회 홍보 운영비	군산시민체육회	25	25	0	매우 우수
세계세팍타크로 슈퍼시리즈 코리아 2014/15	군산시민체육회	20	20	0	매우 우수
2014~15 KCC이시스 프로농구 유치	군산시민체육회	86	86	0	매우 우수
제13회 군산새만금배 전국 테니스대회	군산시민체육회	20.02	15	5.02	우수
2015군산시장배 전국중학교 야구대회	군산시민체육회	15.02	15	0.02	우수
2015년 제11회 새만금 전국동호인 탁구대회	군산시민체육회	19	15	4	매우 우수
2015 전국 우수고교초청 야구대회	군산시민체육회	25.02	25	0.02	우수
2015 우수클럽 초청 야구대회	군산시민체육회	19	18	1	보통
제14회 군산새만금배 일구기회 전국 초등학교 야구대회	군산시민체육회	8	8	0	우수
제8회 군산시장배 당구대회	군산시민체육회	5.5	3.5	2	우수
투르드코리아 2015 대회	군산시민체육회	40	40	0	우수
제26회 그린국제골프배 전국 중고등학생 골프대회	군산시민체육회	20.65	5	15.65	우수
2015 군산시장배 게이트볼대회	군산시민체육회	3	3	0	매우 우수
2015 전국 장애인탁구대회	군산시민체육회	40	40	0	매우 우수
군산시장배 초중고교 초청 농구대회	군산시민체육회	25.51	25	0.51	매우 우수
전북도민체육대회 참가지원	군산시민체육회	300	300	0	우수
전북조정협회 강화훈련비 및 운영비	전북조정협회	22	22	0	매우 우수
2015 군산시장기 건강마라톤대회	군산시민체육회	5	4	1	매우 우수

사업명	보조사업자	교부현황			평가결과
		계	보조금	사업자 자부담	
2015 군산시장기 등산대회	군산시민체육회	13.7	8.7	5	우수
2015 군산시장기 시민 한마음 배드민턴대회	군산시민체육회	13.14	8	5.14	우수
2015 군산시장배 어르신 탁구대회	군산시민체육회	5.8	4	1.8	우수
2015 군산시장배 중국 연대축구선수단 방문	군산시민체육회	7	7	0	우수
2015 제5회 군산시장기 직장 및 클럽 축구대회	군산시민체육회	34.2	28.5	5.7	우수
2015년 군산시장배 택견 최고수전	군산시민체육회	5.02	4	1.02	우수
2015년 제1회 어르신 건강 대체전	군산시민체육회	5	5	0	우수
전라북도 새만금 알리미 군산 페스티벌	군산시민체육회	17	17	0	우수
제10회 군산시장배 아마추어 골프 대회	군산시민체육회	15	10	5	우수
제16회 국무총리배 국민생활체육 전국게이트볼 대회	군산시민체육회	69.1	60	9.1	우수
제1회 군산시장기 파크골프 대회	군산시민체육회	1.5	1.5	0	보통
제1회 군산시장배 생활체육 보디빌딩 & 뷰티바디 대회	군산시민체육회	4.02	3	1.02	우수
제22회 군산시장배 동호인 테니스 대회	군산시민체육회	7.43	3	4.43	우수
제27회 전라북도지사배 태권도대회	군산시민체육회	12.52	12.5	0.02	우수
제2회 군산서천 2015 진포게이트볼대회	군산시민체육회	4	4	0	우수
제7회 군산시장배 전북 이순테니스 대회	군산시민체육회	4.87	4	0.87	우수
제9회 군산새만금배 골프대회	군산시민체육회	20.25	15	5.25	우수
2015년 군산시 우수클럽초청 배드민턴대회	군산배드민턴연합회	9.5	8.5	1	우수
2015년군산시생활체육회장기 초·중·고·대학생대회	군산시 육상경기연맹	5.2	4	1.2	우수
전북 장애인체육대회 지원	군산시장장애인연합회	19.25	17.75	1.5	매우 우수
장애인체육대회지원	전북지체장애인협회 군산시지회	6.83	6.43	0.4	매우 우수
2015년 정신장애인체육대회	군산시민체육회	2.8	2.5	0.3	매우 우수
제35회 전북농아인체육대회	한국농아인협회 전북협회 군산시 지부	6	4.5	1.5	우수

사업명	보조사업자	교부현황			평가결과
		계	보조금	사업자 자부담	
제9회 해오름한마음체육대회	군산시민체육회	4.5	4	0.5	우수
2015 전국장애인체육대회 참가 지원	군산시민체육회	5	5	0	매우 우수
2015 군산시민체육회 운영 지원	군산시민체육회	140	140	0	매우 우수
인공암장 운영	군산시민체육회	7	7	0	미흡
2015 수송 파크골프 운영	군산시민체육회	5	5	0	우수
2015 물놀이장 운영(문화센터)	군산시민체육회	5	5	0	우수
2015 전북 어르신생활체육대회	군산시민체육회	4.5	4.5	0	매우 우수
제13회 대통령기 국민생활체육 전국게이트볼대회	군산시민체육회	1.4	1.4	0	매우 우수
제16회 전라북도지사기 한마음 클럽 축구 대회	군산시민체육회	1.47	0.77	0.7	매우 우수
제22회 대한축구협회장기 국민생활체육 전국축구대회	군산시민체육회	0.5	0.5	0	매우 우수
2015 국민생활체육 전국 왕중왕전 축구대회	군산시민체육회	0.9	0.9	0	매우 우수
자매도시 체육대회 교류 지원	군산축구협회	10	10	0	매우 우수
전국T볼대회	군산시민체육회	17.52	15	2.52	우수
씨름왕 선발대회	군산시민체육회	5.02	5	0.02	우수
전북 역전마라톤 대회	군산시육상경기연맹	5	5	0	매우 우수
시민등산 안전교육 및 산행	군산시민체육회	4.8	3.6	1.2	우수
장애인과 함께하는 아름다운 산행	군산시민체육회	12	7	5	우수
국가대표와 함께하는 스포츠 멘토교실 운영	군산시배드민턴연합회	5	5	0	우수
2015 I-리그 유소년축구대회	군산시민체육회	30	30	0	우수
동호인 주말리그 왕중왕전 개최	군산시민체육회	19.7	19.7	0	매우 우수
2015 각종단체 지원 (체육진흥기금)	군산시민체육회	49	49	0	우수

별지 6

지방보조금으로 취득한 중요재산의 변동상황

(단위:백만원)

사업명	보조사업자	취득재산명	규격 및 모델명	취득연도	단가	수량	취득가액	설치(시설)주소	변동내역
마을방범용 CCTV설치	옥산면 봉동마을 외 24	방범용 CCTV	1식	2015	1.29	56	72	옥산면 쌍봉리 외 55	신규취득
경로당 신축사업	망동 경로당 외 5	경로당	49.86㎡ 외 5	2015	150	6	900	옥산면 망동1길 20-6 외 5	신규취득
경로당 증축사업	정인리 경로당	경로당	116.94㎡	2015	100	1	100	동매2길 25	증축
동국사 화장실 신축공사	대한불교 조계종 동국사	동국사 화장실	목조/한식기와 (20.79㎡)	2015	98	1	98	금광동 135-1 외 1	신규취득
저상버스 도입보조	(주)우성 여객	저상버스	뉴슈퍼 에어로 시티초저상버스	2015	207	1	207	옥구읍 할미로 158	신규취득
저상버스 도입보조	(주)우성 여객	저상버스	블루시티초저상하이브리드	2015	275	1	275	옥구읍 할미로 158	신규취득
군산개인택시복지회관 건립사업	군산개인택시조합	군산개인택시복지회관	477㎡	2015	100	1	100	구암3.1로 321 (구암동)	신규취득
쌀경쟁력제고사업	용화영농조합법인 외 2	공동육묘장	597㎡ 외	2015	120	3	360	회현명원우리 5-52 외 2	신규취득
쌀경쟁력제고사업	도래미영농조합법인 외 1	광역방제기	VSM150-440(400L) 외 1	2015	137	2	275	옥구읍 옥구저수지로 235-8	신규취득
벼소규모육묘장	이○○ 외 25	소규모육묘장	168㎡ 외 7	2015	10.6	26	275	옥구읍 수산리 881 외 25	신규취득
맥류전용수확기 지원사업	한○○ 외 10	맥류전용수확기	TH750-C 외 1	2016	64.4	11	709	옥구읍 평규길 27외 10	신규취득
밭작물경쟁력제고사업	서군산농협	맥류전용수확기	TH750-C	2015	61	4	244	공향로 422	신규취득

사업명	보조사업자	취득재산명	규격 및 모델명	취득연도	단가	수량	취득가액	설치(시설)주소	변동내역
들녘경영체육성사업	옥구농협 외 1	광역방제기 및 차량	HSU-4000-V HD5CT-15LGb-A6 외 1	2015	166	2	333	옥구읍 옥구로 37 외 1	신규취득
들녘경영체육성사업	대농영농조합법인	공동육묘장	720m ²	2015	18	10	180	대야지경리 2111-1,11	신규취득
비가림하우스 설치	박○○외 2	단동하우스	330m ² /2중 외	2015	8.8	41	361	대야면 북교리 8-4, 6 외 40	신규취득
지역특화 품목 비닐하우스 지원사업	양○○외 40	단동하우스 (2중)	1,320m ² (4동) 외	2015	34	3	101	서수면 금암리 411-1 외 2	신규취득
지역특화 품목 비닐하우스 지원사업	권○○외 4	자동하우스	3,300m ² /5연동 외	2015	306	5	1,599	서수면 마룡리 1006 외 4	신규취득
유기농채소 생산단지 조성	우리영농조합법인	배송차량	포터 II	2015	20	1	20	성산면 산곡2길 230	신규취득
유기농채소 생산단지 조성	우리영농조합법인	저온저장고	C-T230A (7.0m ³)	2015	4	2	8	서수면 서수리 1890-1 외	신규취득
유기농채소 생산단지 조성	우리영농조합법인	건조기	SD-240H	2015	6	1	6	성산면 산곡2길 230	신규취득
농산물소형저온저장고 지원	유○○외 53	저온저장고	C-T001E (10m ³) 외	2015	5.2	54	284	옥구읍 한말길 51 외 53	신규취득
지역별맞춤작목단지육성	미성답리작시시설감자작복반	트랙터	I-38	2015	22	1	22	신흥동 5길 5	신규취득
고추비가림재배시설	장○○외 4	비닐하우스	1,320m ² /1중 외	2015	20.4	5	102	임피면 보석리 976 외 4	신규취득
풀사료경영체장비지원	(유)회현농서부영농	트랙터	M2957	2015	78	1	78	회현면 오봉길 72-50	신규취득
풀사료경영체장비지원	(유)회현농서부영농	잡초기	MAX540	2015	36	1	36	회현면 오봉길 72-50	신규취득

사업명	보조사업자	취득재산명	규격 및 모델명	취득연도	단가	수량	취득가액	설치(시설)주소	변동내역
풀사료경영체장비지원	(유)회현농서부영농	랩피복기	proliner 1500	2015	39.5	1	39.5	회현면 오봉길 72-50	신규취득
풀사료경영체장비지원	익산군산축협	모우어	FC313DF	2015	35.2	1	35.2	익산시 용안면로 291-77	신규취득
풀사료경영체장비지원	익산군산축협	결속기	F5600	2015	81.5	1	81.5	익산시 용안면로 291-77	신규취득
풀사료경영체장비지원	익산군산축협	반전 집초기	GA7501	2015	35.3	1	35.3	익산시 용안면로 291-77	신규취득
양봉농가저온저장고지원	황○○ 외 1	저온저장고	DSC-L020	2015	6	2	12	개정면 바르메길 92 외 1	신규취득
풀사료배합기지원	김○○ 외 5	사료배합기	DDK-T M825M 외	2015	42	6	254	임피면 탄천로 290-51	신규취득
자원화액퇴비살포장비	윤○○	퇴비살포기	TS-45H (4.5톤)	2015	12.5	1	12.5	옥서면 옥봉들3길 7	신규취득
자원화액퇴비살포장비	정○○ 외 3	스키드로더	V67 외	2015	35.7	4	143	임피면 임피1길 52 외 3	신규취득
축산분뇨개별처리지원	강○○	스키드로더	CAT246D	2015	30	1	30	성산면 고봉리 230-1	신규취득

별지 7 행사·축제 원가회계 정보

❖ 행사·축제 개최 현황

(단위 : 건, 천원)

연번	유형구분*	행사·축제명	개최기간	주요내용	원가정보			소관부서	전화번호
					총원가 ㉠	사업수익 ㉡	순원가 ㉢=㉠-㉡		
1	③	여성한마음대회	2015.10.30. ~2015.10.30	○1부 : 기념식(유공자 표창, 대회사, 축사, 축하공연 등) ○2부 : 명랑운동회 및 어울림한마당 ○3부 : 시상 등	9,996	0	9,996	가족청소년과	063-454-3212
2	③	군산-서천 자전거대행진	2015.10.24. ~2015.10.24	○행사장 : 금강생태습지공원(철새조망대 건너편) ○코스 : 군산~서천~웅포대교 금강자전거길 39km ○행사내용 : 식전행사, 기념식, 화합자전거 기증, 자전거 퍼레이드 등	10,000	0	10,000	건설과	063-454-3632
3	⑤	새만금 국제 청소년 야영대회	2015.07.26. ~2015.07.29	개영식, 전복의 밤, 과징활동, 스카우트 활동, 부대행사 등	249,280	199,424	49,856	관광진흥과	063-454-3302
4	③	선유도 해수욕장 썸머페스티벌 행사	2015.07.03. ~2015.08.08	○개장식(7월 3일)을 통해 고군산군도 및 선유도 관광 활성화 ○선유도를 천혜의 비경과 낭만이 넘치는 관광명소로 이미지 각인 ○썸머페스티벌 행사(8월 8일)	40,000	0	40,000	관광진흥과	063-454-3332
5	③	새만금해맞이 행사	2016.01.01. ~2016.01.01	식전행사, 본행사, 부대행사	30,000	0	30,000	관광진흥과	063-454-3304
6	③	군산시간여행 축제	2015.10.09. ~2015.10.11	개막식, 공연, 관객 참여형, 근대체험형 프로그램, 근대먹거리부스 운영 등	312,823	43,000	269,823	관광진흥과	063-454-3304
7	③	풍당보리축제	2015.05.01. ~2015.05.05	전국적으로 인지도가 높은 보리를 매개로한 전시, 판매, 체험 프로그램 운영 세월호 사고로 인한 축제 취소	100,000	0	100,000	농촌지원과	063-454-5232
8	①	19회 청소년예술제	2015.09.21. ~2015.09.28	청소년들의 예술적 재능, 정서순화의 교육적 행사로 꿈과 희망을 심어주고 장차 지역예술을 이끌어가는 기회 제공	20,000	10,000	10,000	문화예술과	454-3284
9	③	토요상설 야외문화공연	2015.04.01. ~2015.10.31	원도심 및 은파공연장에서의 토요상설 문화공연제공 - 전통문화공연, 락밴드, 밸리댄스, 각설이타령 등	50,000	0	50,000	문화예술과	063-454-3824

연번	유형구분*	행사·축제명	개최기간	주요내용	원가정보			소관부서	전화번호
					총원가 ①	사업수익 ②	순원가 ③=①-②		
10	④	13회 전국 판소리무용경연대회	2015.05.24. ~2015.05.25.	판소리신인부, 무용신인부, 무용일반부, 판소리일반부 경연대회	32,000	2,000	30,000	문화예술과	063-454-3824
11	④	24회 전국학생전통예술경연대회	2015.09.21. ~2015.09.21.	초중고 청소년들의 국악인재 발굴 경연대회로 판소리부, 기악부, 전통타악부 경연	19,000	4,000	15,000	문화예술과	063-454-3284
12	③	진포예술제	2015.10.01. ~2015.10.15.	군산시에총산하 9개지부별 문화예술공연 - 합창페스티벌/가을...그음악에 취하다/새만금 시민한마당/연극등 문화예술공연	163,000	6,000	157,000	문화예술과	063-454-3284
13	⑥	생생문화재사업	2015.04.11. ~2015.12.31.	- 우리고장 군산의 근대역사탐험(15회)/ 군산신흥동일본식가옥에서 펼쳐지는 작은 음악회(18회) - 문화재 지킴이 및 독도지킴이 활동(2회) / 근대문화장터 운영(3회)/ 군산 근대문화유산 엮서 전국 공모전(1회)	42,500	24,650	17,850	문화예술과	063-454-3274
14	③	청암산 구슬피 전국 등산 축제	2015.11.14. ~2015.11.14.	청암산 등산, 음악회, 무경대공연, 먹거리장터, 경품추첨 등	20,000	0	20,000	옥산면	063-454-7044
15	③	군산시평생학습한마당	2015.10.23. ~2015.10.24.	체험, 홍보부스 운영, 주민자치경진대회, 평생학습예술제 등	48,000	10,000	38,000	인재양성과	063-454-2604
16	③	군산시희망복지박람회	2015.09.11. ~2015.09.12.	*사회복지의날(제14회)기념식 - 유공자 포상, 대회사, 축사, 퍼포먼스 등 *홍보.체험부스 운영 *먹거리 부스 운영	38,000	0	38,000	주민생활지원과	063-454-3063
17	②	전통시장 문화행사	2015.01.01. ~2015.12.31.	고객감사 문화행사, K-세일데이 문화행사 등	13,750	4,125	9,625	지역경제과	063-454-2703
18	⑥	대학생자작자동차대회	2015.08.11. ~2015.08.13.	대학생 자작자동차대회 행사홍보 및 시설지원 등	8,079	0	8,079	지역경제과	063-454-2683
19	②	전통시장 와글와글 가요제	2015.05.01. ~2015.11.30.	시민노래자랑, 장기자랑, 상품홍보, 시장탐방을 통한 점포 홍보 등	60,000	0	60,000	지역경제과	063-454-2703
20	③	군산서천금강철새여행	2015.11.06. ~2015.11.08.	3조투어. 생태체험프로그램 운영, 철새그림그리기대회 등	179,120	0	179,120	철새생태관리과	063-454-5685

연번	유형구분*	행사·축제명	개최기간	주요내용	원가정보			소관부서	전화번호
					총원가 ①	사업수익 ②	순원가 ③=①-②		
21	③	군산새만금국제 마라톤	2015.04.12. ~2015.04.12	2015 군산새만금국제마라톤대 회	570,000	20,000	550,000	체육진 홍과	454-32 93
22	③	군산새만금 전국 동호인 탁구대회	2015.12.12. ~2015.12.13	제11회 새만금배 전국 동호인 탁구대회	14,420	0	14,420	체육진 홍과	454-32 97
23	③	군산새만금 전국 테니스대회	2015.04.11. ~2015.04.19	2015년 제13회 군산새만금배 테니스대회	15,000	0	15,000	체육진 홍과	454-32 97
24	③	군산시장배 전북 이순테니스대회	2015.05.12. ~2015.05.12	2015 군산시장배 전북 이순 테니스대회	4,000	0	4,000	체육진 홍과	454-32 97
25	③	전북 역전마라톤대회	2015.11.23. ~2015.11.25	2015 제27회 전북 역전마라톤대회	5,000	0	5,000	체육진 홍과	454-32 93
26	③	군산새만금 전국배드민턴대 회	2015.04.04. ~2015.04.05	2015 군산새만금 전국 배드민턴대회	40,000	20,000	20,000	체육진 홍과	454-32 97
27	③	군산새만금 전국남녀배구대 회	2015.04.25. ~2015.04.26	2015 제8회 군산새만금배 전국 남녀배구대회	30,000	0	30,000	체육진 홍과	454-32 97
28	③	군산새만금 전국철인3종경 기	2015.07.10. ~2015.07.12	2015 그레이트맨 전국 철인3종 경기대회	35,000	10,000	25,000	체육진 홍과	454-32 97
29	③	금석배 전국학생 축구대회	2015.01.20. ~2015.02.01	2015 금석배 전국학생 축구대회	375,880	85,000	290,880	체육진 홍과	454-32 93
30	③	군산시장배 전국 중학교초청 야구대회	2015.02.10. ~2015.02.16	2015 군산시장기 우수중학교 초청 야구대회	15,000	0	15,000	체육진 홍과	454-32 97
31	③	군산시장기 등산대회	2015.03.29. ~2015.03.29	2015 군산시장기 등산대회	8,700	0	8,700	체육진 홍과	454-32 97
32	③	군산시장기 직장 및 클럽 축구대회	2015.04.14. ~2015.04.30	2015 제5회 군산시장기 축구대회(직장 및 클럽)	28,500	0	28,500	체육진 홍과	454-32 97
33	③	전국 중고학생 골프대회	2015.09.07. ~2015.09.11	제26회 그린배 전국중고등학생 골프대회	5,000	0	5,000	체육진 홍과	454-32 97
34	①	취업박람회	2015.10.07. ~2015.10.07	- 취업관 및 컨설팅, 부대행사관 운영 - 온라인 취업 알선	38,000	15,200	22,800	투자지 원과	063-45 4-2773
35	⑥	군산관광 전국사진 공모전	2015.10.31 ~12.31	군산관광 전국 사진공모전으로 심사후 입선작의 전시회 개최를 통한 군산관광지 발굴 및 관광객 유치	30,000	0	30,000	문화예 술과	063-45 4-3824
36	③	새만금벚꽃아가 씨선발대회	2015.04.18	벚꽃아가씨선발 및 선발자 군산홍보대사 위촉 군산홍보/문화공연/시민 경품추첨	30,000	10,000	20,000	문화예 술과	063-45 4-3824

▶ 행사·축제 유형구분 : ① 사회적 약자배려 ② 지역특산물·전통시장 활성화 ③ 주민화합과 건강한 지역사회 ④ 전통문화 계승·보존·홍보 ⑤ 국제 우호 친선 협력 ⑥ 기타

여성한마음대회

□ 사업개요

【 전라북도 군산시, 가족청소년과 】

- 사업목적 : 건강하고 행복한 군산 여성들의 소통과 화합의 장 마련 및 여성단체 활성화로 미래지향적인 여성의식 향상과 건강한 사회 기반 구축
- 개최기간 / 최초개최연도 / 개최횟수 : 2015.10.30 ~ 2015.10.30 (1일) / 2002 / 13
- 사업내용 : 여성한마음대회
 - 1부 : 기념식(유공자 표창, 대회사, 축사, 축하공연 등)
 - 2부 : 명랑운동회 및 어울림한마당
 - 3부 : 시상 등
- 운영방식 : 자치단체 직접집행() 민간위탁(○) 산하기관 출연() 기타()
- 시행주체(주최) / 수탁기관(주관) / 후원기관 : 군산시 / 군산시여성단체협의회 /
- 행사축제 구분 : 행사(○) 축제()
- 행사축제 유형 : ③ 주민화합과 건강한지역사회

□ 예산액 및 집행액

(단위 : 천원)

구 분	'15 년	'14 년
예 산 액	10,000 (국비 0, 시도비 0, 시군구비 10,000)	10,000
집 행 액	9,996 (국비 0, 시도비 0, 시군구비 9,996)	10,000

* 집행액과 총원가의 합계는 감가상각비 등으로 차이가 발생할 수 있음

□ 행사·축제 원가

(단위 : 천원)

총원가(비용) ㉔				사업수익(수익) ㉕		순원가 (자치단체 순부담액) ㉖=㉔-㉕
구 분	합계	지자체 (100 %*)	수탁기관 (0 %*)			
계	9,996	9,996	0	계		0
인건비	400	400	0			
운영비	행사직접비	소 계	5,281	5,281	보조금	0
		인쇄비	1,660	1,660		
		소모품비	633	633		
		제세공과금	36	36		
		보험료	712	712		
		출장비	0	0		
		연구개발비	0	0		
		업무추진비	0	0		
		연료비	0	0		
		기타행사운영비	2,240	2,240		
대외홍보비	홍보및광고비	소 계	1,215	1,215	서비스요금	0
		행사관련시설비	0	0		
		임차료	3,100	3,100		
참가자보상비	외빈초청여비	소 계	0	0	** 수탁기관	0
		외빈초청여비	0	0		
		행사실비보상비	0	0		
감가상각비	0	0	0	자체수입	0	
기타	0	0	0			

* 전체 집행액 대비 지자체와 수탁기관별 집행비율 표시

** 대외조직위원회 등 수탁기관 자체수입(임차료 등)이 있는 경우 별도 표기. 다만, 자치단체 사업수익에는 포함시키지 않음

□ 효과(결과)

계 획	결 과
○ 기타 : 군산 여성들의 소통과 화합의 장 마련	○ 기타 : 대회를 통해 여성 상호간 화합과 친목 도모

군산-서천 자전거대행진

□ 사업개요

【 전라북도 군산시, 건설과 】

- 사업목적 : 군산시-서천군 양시군 화합과 자전거이용 활성화를 위해 추진
- 개최기간 / 최초개최연도 / 개최횟수 : 2015.10.24 ~ 2015.10.24 (1일) / 2015.10.24 / 1
- 사업내용 : ○ 행사장 : 금강생태습지공원(철새조망대 건너편)
 ○ 코스 : 군산~서천~웅포대교 금강자전거길 39km
 ○ 행사내용 : 식전행사, 기념식, 화합자전거 기증, 자전거 퍼레이드 등
- 운영방식 : 자치단체 직접집행() 민간위탁(○) 산하기관 출연() 기타()
- 시행주체(주최) / 수탁기관(주관) / 후원기관
 : 군산시, 서천군 / (사)자전거타기운동연합 군산지부 /
- 행사축제 구분 : 행사(○) 축제()
- 행사축제 유형 : ③ 주민화합과 건강한지역사회

□ 예산액 및 집행액

(단위 : 천원)

구분	'15년	'14년
예산액	10,000 (국비 0, 시도비 0, 시군구비 10,000)	0
집행액	10,000 (국비 0, 시도비 0, 시군구비 10,000)	0

* 집행액과 총원가의 합계는 감가상각비 등으로 차이가 발생할 수 있음

□ 행사·축제 원가

(단위 : 천원)

총원가(비용) ㉓				사업수익(수익) ㉔		순원가 (자치단체 순부담액) ㉕=㉓-㉔
구분	합계	지자체 (0 %*)	수탁기관 (100 %*)			㉕=㉓-㉔
계	10,000	0	10,000	계	0	
인건비	0	0	0			
운영비	행사직접비	소계	6,290	0	6,290	10,000
		인쇄비	0	0	0	
		소모품비	3,693	0	3,693	
		제세공과금	0	0	0	
		보험료	0	0	0	
		출장비	0	0	0	
		연구개발비	0	0	0	
		업무추진비	0	0	0	
		연료비	0	0	0	
		기타행사운영비	2,597	0	2,597	
대외홍보비	홍보및광고비	600	0	600		
시설장비비	소계	3,110	0	3,110	서비스요금 기타수익	0
	행사관련시설비	3,110	0	3,110		
	임차료	0	0	0		
참가자보상비	소계	0	0	0	** 수탁기관 자체수입	0
	외빈초청여비	0	0	0		
행사실비보상비	0	0	0			
감가상각비	0	0	0			
기타	0	0	0			

* 전체 집행액 대비 지자체와 수탁기관별 집행비율 표시

** 대회조직위원회 등 수탁기관 자체수입(입장료 등)이 있는 경우 별도 표기. 다만, 자치단체 사업수익에는 포함시키지 않음

□ 효과(결과)

계 획	결 과
○ 근거 : 일반인 및 동호인 500여명과 그 가족들이 참여하여 양시군 화합과 자전거이용 활성화에 기여하고자 함	○ 근거 :
○ 기타 :	○ 기타 : 양시군 화합과 자전거 동호인들의 참석으로 양시군 지역경제 활성화에 기여함

새만금 국제 청소년 야영대회

□ 사업개요

【 전라북도 군산시, 관광진흥과 】

- 사업목적 : 미래의 주역 청소년들에게 새만금을 널리 알리고, 새만금이 2023 세계잼버리 개최지로 최적지임을 홍보하고자 함
- 개최기간 / 최초개최연도 / 개최횟수 : 2015.07.26 ~ 2015.07.29 (4일) / 2013 / 2
- 사업내용 : 개영식, 전복의 밤, 과정활동, 스카우트 활동, 부대행사 등
- 운영방식 : 자치단체 직접집행() 민간위탁(○) 산하기관 출연() 기타()
- 시행주체(주최) / 수탁기관(주관) / 후원기관 : / 한국스카우트 전북연맹 /
- 행사축제 구분 : 행사(○) 축제()
- 행사축제 유형 : ⑤ 국제우호 친선협력

□ 예산액 및 집행액

(단위 : 천원)

구분	'15년	'14년
예산액	250,000 (국비 0, 시도비 200,000, 시군구비 50,000)	0
집행액	249,280 (국비 0, 시도비 199,424, 시군구비 49,856)	0

* 집행액과 총원가의 합계는 감가상각비 등으로 차이가 발생할 수 있음

□ 행사·축제 원가

(단위 : 천원)

총원가(비용) ㉓				사업수익(수익) ㉔		순원가 (자치단체 순부담액) ㉕=㉓-㉔			
구분	합계	지자체 (100%*)	수탁기관 (0%*)						
계	249,280	249,280	0	계	199,424				
인건비	0	0	0						
운영비	행사직접비	소계	176,085	176,085	보조금		49,856		
		인쇄비	0	0				국비	0
		소모품비	0	0					
		제세공과금	0	0				시도비	199,424
		보험료	0	0					
		출장비	0	0					
		연구개발비	0	0					
		업무추진비	0	0					
		연료비	0	0					
		기타행사운영비	176,085	176,085					
대외홍보비	홍보및광고비	0	0	서비요금					
시설장비비	소계	55,830	55,830			기타수익	0		
	행사관련시설비	0	0						
	임차료	55,830	55,830						
참가자보상비	소계	0	0	** 수탁기관					
	외빈초청여비	0	0						
	행사실비보상비	0	0	자체수입	0				
감가상각비	0	0	0						
기타	17,365	17,365	0						

* 전체 집행액 대비 지자체와 수탁기관별 집행비율 표시
 ** 대회조직위원회 등 수탁기관 자체수입(임차료 등)이 있는 경우 별도 표기. 다만, 자치단체 사업수익에는 포함시키지 않음

□ 효과(결과)

계 획	결 과
○ 기타 : 미래의 주역 청소년들에게 새만금을 널리 알리고, 새만금이 2023 세계잼버리 개최지로 최적지임을 홍보하고자 함	○ 기타 : 새만금과 군산을 방문하는 스카우트 대원 및 지도자들에게 2023 세계잼버리유치 예정지로 최적지임을 홍보하고 새만금 개발의 필요성과 가치에 대한 인식 제고

선유도 해수욕장 썸머페스티벌 행사

□ 사업개요

【 전라북도 군산시, 관광진흥과 】

- 사업목적 : - 선유도 개장식을 통해 고군산군도 및 선유도 관광활성화 도모
- 선유도를 전혜의 비경과 낭만이 넘치는 관광명소로 이미지 각인
- 개최기간 / 최초개최연도 / 개최횟수 : 2015.07.03 ~ 2015.08.08 (37일) / 2006 / 9
- 사업내용 : - 개장식(7월 3일)을 통해 고군산군도 및 선유도 관광활성화
- 선유도를 전혜의 비경과 낭만이 넘치는 관광명소로 이미지 각인
- 썸머페스티벌 행사(8월 8일)
- 운영방식 : 자치단체 직접집행() 민간위탁(○) 산하기관 출연() 기타()
- 시행주체(주최) / 수탁기관(주관) / 후원기관
: 군산시/(사)선유도관광진흥회 / (사)선유도관광진흥회 /
- 행사축제 구분 : 행사(○) 축제()
- 행사축제 유형 : ③ 주민화합과 건강한지역사회

□ 예산액 및 집행액

(단위 : 천원)

구 분	'15 년	'14 년
예 산 액	40,000 (국비 0, 시도비 0, 시군구비 40,000)	40,000
집 행 액	40,000 (국비 0, 시도비 0, 시군구비 40,000)	40,000

* 집행액과 총원가의 합계는 감가상각비 등으로 차이가 발생할 수 있음

□ 행사·축제 원가

(단위 : 천원)

총원가(비용) ㉔					사업수익(수익) ㉕		순원가 (자치단체 순부담액) ㉖=㉔-㉕	
구 분	합계	지자체 (100%*)	수탁기관 (0%*)					
계	40,000	40,000	0	계	0			
인건비	1,000	1,000	0	보 조 금	국비	0		
운 영 비	소 계	15,780	15,780				시 도 비	0
	인쇄비	0	0					
	소모품비	5,700	5,700					
	제세공과금	0	0					
	보험료	0	0					
	출장비	0	0					
	연구개발비	0	0					
	업무추진비	0	0					
	연료비	0	0					
기타행사운영비	10,080	10,080	0	서 비 스 요 금	사용료수익	0		
대외홍보비	홍보및광고비	1,200	1,200	0	기 타 수 익	0		
시 설 장 비 비	소계	17,620	17,620	0				
	행사관련시설비	2,320	2,320	0				
	임차료	15,300	15,300	0				
참 가 자 보 상 비	소계	4,400	4,400	0	** 수탁기관	0		
	외빈초청여비	0	0	0				
	행사실비보상비	4,400	4,400	0	자 체 수 입	0		
감가상각비	0	0	0					
기타	0	0	0					

* 전체 집행액 대비 지자체와 수탁기관별 집행비율 표시
** 대외조직위원회 등 수탁기관 자체수입(임차료 등)이 있는 경우 별도 표기. 다만, 자치단체 사업수익에는 포함시키지 않음

□ 효과(결과)

계 획	결 과
○ 근거 : 선유도 해수욕장을 널리 알리고 선유도를 찾은 시민들에게 추억을 남기고자 함	○ 근거 :
○ 기타 :	○ 기타 : 아름다운 선유도 해수욕장을 널리 알리는데 기여함

새만금해맞이 행사

□ 사업개요

【 전라북도 군산시, 관광진흥과 】

- 사업목적 : 새해 첫날 비응향을 받은 시민에게 희망의 메시지를 전달하고 감오년 소망하는 것들이 이루어지도록 다양한 체험과 볼거리를 제공하는 등 시민 화합의 장 마련
- 개최기간 / 최초개최연도 / 개최횟수 : 2016.01.01 ~ 2016.01.01 (1일) / 2004 / 13
- 사업내용 : 식전행사, 본행사, 부대행사
- 운영방식 : 자치단체 직접집행() 민간위탁(○) 산하기관 출연() 기타()
- 시행주체(주최) / 수탁기관(주관) / 후원기관
: 군산시 / 전라북도 관광협회 /
- 행사축제 구분 : 행사(○) 축제()
- 행사축제 유형 : ③ 주민화합과 건강한지역사회

□ 예산액 및 집행액

(단위 : 천원)

구분	'15년	'14년
예산액	30,000 (국비 0, 시도비 0, 시군구비 30,000)	30,000
집행액	30,000 (국비 0, 시도비 0, 시군구비 30,000)	30,000

* 집행액과 총원가의 합계는 감가상각비 등으로 차이가 발생할 수 있음

□ 행사·축제 원가

(단위 : 천원)

총원가(비용) ㉓				사업수익(수익) ㉔		순원가 (자치단체 순부담액) ㉕=㉓-㉔	
구분	합계	지자체 (0 %*)	수탁기관 (100 %*)				
계	30,000	0	30,000	계	0		
인건비	0	0	0				
운영비	행사직접비	소계	4,724	0	4,724	보조금 국비 시도비	0
		인쇄비	0	0	0		
		소모품비	0	0	0		
		제세공과금	0	0	0		
		보험료	1,324	0	1,324		
		출장비	0	0	0		
		연구개발비	0	0	0		
		업무추진비	0	0	0		
		연료비	0	0	0		
		기타행사운영비	3,400	0	3,400		
대외홍보비	홍보및광고비	소계	3,396	0	3,396	서비스요금 사용료수익 기타수익	0
		행사관련시설비	0	0	0		
		임차료	17,910	0	17,910		
참가자보상비	소계	외빈초청여비	0	0	0	** 수탁기관 자체수입	0
		행사실비보상비	3,970	0	3,970		
감가상각비	0	0	0				
기타	0	0	0				

* 전체 집행액 대비 지자체와 수탁기관별 집행비율 표시

** 대외조직위원회 등 수탁기관 자체수입(임차료 등)이 있는 경우 별도 표기. 다만, 자치단체 사업수익에는 포함시키지 않음

□ 효과(결과)

계 획	결 과
○ 기타 : 새만금 비응향이 서해안 일출명소임을 전국으로 홍보하고자 함	○ 기타 : 새만금 비응향이 서해안 일출명소임을 전국으로 홍보하고, 침체된 비응향 활성화에 기여함

군산시간여행축제

□ 사업개요

【 전라북도 군산시, 관광진흥과 】

- 사업목적 : 다양한 근대역사자원을 연계한 우리시만의 독특한 문화축제
- 개최기간 / 최초개최연도 / 개최횟수 : 2015.10.09 ~ 2015.10.11 (3일) / 2013 / 3
- 사업내용 : 개막식, 공연, 관객참여형, 근대체험형프로그램, 근대역거리부스 운영 등
- 운영방식 : 자치단체 직접집행(○) 민간위탁() 산하기관 출연() 기타()
- 시행주체(주최) / 수탁기관(주관) / 후원기관
: 군산시 / /
- 행사축제 구분 : 행사() 축제(○)
- 행사축제 유형 : ③ 주민화합과 건강한지역사회

□ 예산액 및 집행액

(단위 : 천원)

구 분	'15 년	'14 년
예 산 액	313,000 (국비 20,000, 시도비 23,000, 시군구비 270,000)	220,000
집 행 액	312,823 (국비 20,000, 시도비 23,000, 시군구비 269,823)	219,662

* 집행액과 총원가의 합계는 감가상각비 등으로 차이가 발생할 수 있음

□ 행사·축제 원가

(단위 : 천원)

총원가(비용) ㉔				사업수익(수익) ㉕		순원가 (자치단체 순부담액) ㉖=㉔-㉕	
구 분	합계	지자체 (100%*)	수탁기관 (0%*)			㉖=㉔-㉕	
계	312,823	312,823	0	계	43,000		
인건비	210	210	0				
운영비	행사직접비	소 계	110,212	110,212	보조금	20,000	269,823
		인쇄비	0	0	비 스 요 금		
		소모품비	0	0			
		제세공과금	0	0			
		보험료	1,996	1,996		23,000	
		출장비	0	0			
		연구개발비	0	0			
		업무추진비	0	0			
		연료비	0	0		0	
		기타행사운영비	108,216	108,216		0	
대외홍보비	홍보및광고비	54,918	54,918	0			
시설장비비	소 계	136,712	136,712	0	0		
	행사관련시설비	37,310	37,310	0			
	임차료	99,402	99,402	0			
참가자보상비	소 계	10,771	10,771	0			
	외빈초청여비	0	0	0			
	행사실비보상비	10,771	10,771	0	0		
감가상각비	0	0	0	0			
기타	0	0	0	0			
				** 수탁기관 자체수입	0		

* 전체 집행액 대비 지자체와 수탁기관별 집행비율 표시

** 대외조직위원회 등 수탁기관 자체수입(임차료 등)이 있는 경우 별도 표기. 다만, 자치단체 사업수익에는 포함시키지 않음

□ 효과(결과)

계 획	결 과
○ 기타 : 근대역사자원을 연계해 다양한 계층의 자율적 참여로 시민화합의 장 마련	○ 기타 : 근대역사자원을 활용한 우리시만의 독특한 문화축제를 마련하여 관광객 확보와 우리시를 찾는 방문객들에게 추억거리를 제공함

공당보리축제

□ 사업개요

【 전라북도 군산시, 농촌지원과 】

- 사업목적 : 군산 농업자원을 활용한 농업축제 개최로 도농간 화합 및 농산물 판로확대 촉진
- 개최기간 / 최초개최연도 / 개최횟수 : 2015.05.01 ~ 2015.05.05 (5일) / 2006 / 09
- 사업내용 : 전국적으로 인지도가 높은 보리를 매개로한 전시, 판매, 체험 프로그램 운영
세월호 사고로 인한 축제 취소
- 운영방식 : 자치단체 직접집행() 민간위탁(○) 산하기관 출연() 기타()
- 시행주체(주최) / 수탁기관(주관) / 후원기관
: 군산공당보리축제위원회 / 미성농어발전협의회 /
- 행사축제 구분 : 행사() 축제(○)
- 행사축제 유형 : ③ 주민화합과 건강한지역사회

□ 예산액 및 집행액

(단위 : 천원)

구 분	'15 년	'14 년
예 산 액	100,000 (국비 0, 시도비 0, 시군구비 100,000)	80,000
집 행 액	100,000 (국비 0, 시도비 0, 시군구비 100,000)	20,611

* 집행액과 총원가의 합계는 감가상각비 등으로 차이가 발생할 수 있음

□ 행사·축제 원가

(단위 : 천원)

총원가(비용) ㉓				사업수익(수익) ㉔		순원가 (자치단체 순부담액) ㉕=㉓-㉔			
구 분	합계	지자체 (0 %*)	수탁기관 (100 %*)						
계	100,000	0	100,000	계	0	100,000			
인건비	8,000	0	8,000	보조금	0				
운 영 비	행사직접비	소 계	21,200				0	21,200	0
		인쇄비	4,000				0	4,000	
		소모품비	12,000				0	12,000	
		제세공과금	0				0	0	
		보험료	1,200				0	1,200	
		출장비	0				0	0	
		연구개발비	0				0	0	
		업무추진비	0				0	0	
		연료비	0				0	0	
기타행사운영비	4,000	0	4,000	서비스요금	0				
대외홍보비	홍보및광고비	18,200	0				18,200	0	
시설장비비	소 계	33,200	0				33,200		
	행사관련시설비	16,000	0	16,000					
	임차료	17,200	0	17,200					
참가자보상비	소 계	19,400	0	19,400	** 수탁기관		0		
	외빈초청여비	8,000	0	8,000					
	행사실비보상비	11,400	0	11,400	자체수입		0		
감가상각비	0	0	0						
기타	0	0	0						

* 전체 집행액 대비 지자체와 수탁기관별 집행비를 표시

** 대회조직위원회 등 수탁기관 자체수입(임차료 등)이 있는 경우 별도 표기. 다만, 자치단체 사업수익에는 포함시키지 않음

□ 효과(결과)

계 획	결 과
○ 지역경제파급효과 : 0 천원	○ 지역경제파급효과 : 1,000,000 천원
○ 고용유발효과 : 0 명	○ 고용유발효과 : 100 명
○ 근거 :	○ 근거 : 군산지역 흰찰쌀보리 홍보 및 농산물 판매 증가 방문객 소비 간접효과 등
○ 기타 :	○ 기타 : 흰찰쌀보리 가공품 판매, 관련 농산물 판매, 농산물 가공, 조리

19회 청소년예술제

□ 사업개요

【 전라북도 군산시, 문화예술과 】

- 사업목적 : -청소년들의 꿈과 재능을 마음껏 발산할 수 있는 축제의 장 마련
-학업에 지친 몸과 마음의 재충전 기회와 바람직한 청소년문화 조성
- 개최기간 / 최초개최연도 / 개최횟수 : 2015.09.21 ~ 2015.09.28 (8일) / 1996 / 19
- 사업내용 : 청소년들의 예술적 재능, 정서순화의 교육적 행사로 꿈과 희망을 심어주고 장차 지역예술을 이끌어가는 기회 제공
- 운영방식 : 자치단체 직접집행() 민간위탁(○) 산하기관 출연() 기타()
- 시행주체(주최) / 수탁기관(주관) / 후원기관
: 한국예총 군산지회 / 한국예총 군산지회 /
- 행사축제 구분 : 행사() 축제(○)
- 행사축제 유형 : ① 사회적 약자배려

□ 예산액 및 집행액

(단위 : 천원)

구 분	'15 년	'14 년
예 산 액	20,000 (국비 0, 시도비 10,000, 시군구비 10,000)	28,000
집 행 액	20,000 (국비 0, 시도비 10,000, 시군구비 10,000)	28,000

* 집행액과 총원가의 합계는 감가상각비 등으로 차이가 발생할 수 있음

□ 행사·축제 원가

(단위 : 천원)

총원가(비용) ㉓					사업수익(수익) ㉔		순원가 (자치단체 순부담액) ㉕=㉓-㉔		
구 분	합계	지자체 (100 %*)	수탁기관 (0 %*)						
계	20,000	20,000	0	계	10,000				
인건비	0	0	0	보조금	국비	0			
운영비	행사직접비	소 계	4,200				4,200	시도비	10,000
		인쇄비	3,800				3,800		
		소모품비	0				0		
		제세공과금	0				0		
		보험료	0				0		
		출장비	0				0		
		연구개발비	0				0		
		업무추진비	0				0		
		연료비	0				0		
기타행사운영비	400	400	서비스요금	0	10,000				
대외홍보비	홍보및광고비	1,500				1,500	기타수익	0	
시설장비비	소 계	1,100				1,100			
	행사관련시설비	1,100	1,100						
참가자보상비	소 계	13,200	13,200	** 수탁기관	0				
	외빈초청여비	0	0						
	행사실비보상비	13,200	13,200	자체수입	0				
감가상각비	0	0	0						
기타	0	0	0						

* 전체 집행액 대비 지자체와 수탁기관별 집행비율 표시

** 대회조직위원회 등 수탁기관 자체수입(입장료 등)이 있는 경우 별도 표기. 다만, 자치단체 사업수익에는 포함시키지 않음

□ 효과(결과)

계 획	결 과
○ 기타 : 미래의 주역인 청소년들에게 다양한 문화활동을 펼칠수 있는 축제의 장 마련	○ 기타 : 청소년들의 문화예술소통의 장으로 청소년 예술적 재능 발현 및 정서순환의 장 마련

토요상설 야외문화공연

□ 사업개요

【 전라북도 군산시, 문화예술과 】

- 사업목적 : 소규모 문화공연으로 찾아가는 문화공연
- 개최기간 / 최초개최연도 / 개최횟수 : 2015.04.01 ~ 2015.10.31 (214일) / 2007 / 8
- 사업내용 : 원도심 및 은파공연장에서의 토요상설 문화공연제공
-전통문화공연, 락밴드, 발리댄스, 각설이타령등
- 운영방식 : 자치단체 직접집행() 민간위탁(○) 산하기관 출연() 기타()
- 시행주체(주최) / 수탁기관(주관) / 후원기관
: 아이엠이벤트 / 아이엠이벤트 /
- 행사축제 구분 : 행사(○) 축제()
- 행사축제 유형 : ③ 주민화합과 건강한지역사회

□ 예산액 및 집행액

(단위 : 천원)

구분	'15년	'14년
예산액	50,000 (국비 0, 시도비 0, 시군구비 50,000)	40,000
집행액	50,000 (국비 0, 시도비 0, 시군구비 50,000)	40,000

* 집행액과 총원가의 합계는 감가상각비 등으로 차이가 발생할 수 있음

□ 행사·축제 원가

(단위 : 천원)

총원가(비용) ㉓				사업수익(수익) ㉔		순원가 (자치단체 순부담액) ㉕=㉓-㉔		
구분	합계	지자체 (100%*)	수탁기관 (0%*)			㉕=㉓-㉔		
계	50,000	50,000	0	계	0			
인건비	0	0	0					
운영비	행사직접비	소계	580	580	보조금	0	50,000	
		인쇄비	0	0				국비
		소모품비	0	0				
		제세공과금	0	0				시도비
		보험료	0	0				
		출장비	0	0				
		연구개발비	0	0				
		업무추진비	0	0				
		연료비	0	0				
		기타행사운영비	580	580				0
대외홍보비	홍보및광고비	2,620	2,620	0				
시설장비비	소계	23,400	23,400	요금	0	0		
	행사관련시설비	23,400	23,400				기타수익	
	임차료	0	0					
참가자보상비	소계	23,400	23,400	** 수탁기관	0	0		
	외빈초청여비	0	0					
	행사실비보상비	23,400	23,400	0	자체수입	0		
감가상각비	0	0	0					
기타	0	0	0					

* 전체 집행액 대비 지자체와 수탁기관별 집행비율 표시
** 대회조직위원회 등 수탁기관 자체수입(임차료 등)이 있는 경우 별도 표기. 다만, 자치단체 사업수익에는 포함시키지 않음

□ 효과(결과)

계 획	결 과
○ 기타 : 군산을 찾는 관광객들에게 찾아가는 문화활동 제공	○ 기타 : 관광객들에게 새로운 볼거리제공 및 문화접근성향상

13회 전국 판소리무용경연대회

□ 사업개요

【 전라북도 군산시, 문화예술과 】

- 사업목적 : 전통예술의 역사와 정체성 계승 및 국악의 질적향상 도모
- 개최기간 / 최초개최연도 / 개최횟수 : 2015.05.24 ~ 2015.05.25 (2일) / 2002 / 13
- 사업내용 : 판소리신인부,무용신인부,무용일반부,판소리 일반부 경연대회
- 운영방식 : 자치단체 직접집행() 민간위탁(○) 산하기관 출연() 기타()
- 시행주체(주최) / 수탁기관(주관) / 후원기관
: 사)한국판소리보존회 군산지부 / 사)한국판소리보존회 군산지부 /
- 행사축제 구분 : 행사(○) 축제()
- 행사축제 유형 : ④ 전통문화 계승·보존·홍보

□ 예산액 및 집행액

(단위 : 천원)

구 분	'15 년	'14 년
예 산 액	32,000 (국비 0, 시도비 2,000, 시군구비 30,000)	32,000
집 행 액	32,000 (국비 0, 시도비 2,000, 시군구비 30,000)	32,000

* 집행액과 총원가의 합계는 감가상각비 등으로 차이가 발생할 수 있음

□ 행사·축제 원가

(단위 : 천원)

총원가(비용) ㉔				사업수익(수익) ㉕		순원가 (자치단체 순부담액) ㉖=㉔-㉕	
구 분	합계	지자체 (100 %*)	수탁기관 (0 %*)			㉖=㉔-㉕	
계	32,000	32,000	0	계	2,000		
인건비	3,820	3,820	0				
운영비	행사직접비	소 계	5,580	5,580	보조금	국비	0
		인쇄비	3,610	3,610			
		소모품비	0	0			
		제세공과금	1,970	1,970			
		보험료	0	0			
		출장비	0	0			
		연구개발비	0	0			
		업무추진비	0	0			
		연료비	0	0			
		기타행사운영비	0	0			
				서비스요금	시도비	2,000	
대외홍보비	홍보및광고비	3,500	3,500				0
시설장비비	소 계	0	0	서비스요금	기타수익	0	
	행사관련시설비	0	0				
	임차료	0	0				
참가자보상비	소 계	19,100	19,100	** 수탁기관	자체수입	0	
	외빈초청여비	0	0				
	행사실비보상비	19,100	19,100				
감가상각비	0	0	0				
기타	0	0	0				

* 전체 집행액 대비 지자체와 수탁기관별 집행비율 표시

** 대회조직위원회 등 수탁기관 자체수입(임차료 등)이 있는 경우 별도 표기. 다만, 자치단체 사업수익에는 포함시키지 않음

□ 효과(결과)

계 획	결 과
○ 기타 : 우리고유문화의 전통계승 및 전국대회 유치로 인한 군산시 대외홍보	○ 기타 : 재능 있는 국악인의 발굴 및 외부 관광객 유치

24회 전국학생 전통예술경연대회

□ 사업개요

【 전라북도 군산시, 문화예술과 】

- 사업목적 : 전국의 국악인재들의 발굴 육성하여 전통예술을 전승 보전하기 위함.
- 개최기간 / 최초개최연도 / 개최횟수 : 2015.09.21 ~ 2015.09.21 (1일) / 1991 / 24
- 사업내용 : 초중고 청소년들의 국악인재 발굴 경연대회로 판소리부,기악부,전통타악부 경연
- 운영방식 : 자치단체 직접집행() 민간위탁(○) 산하기관 출연() 기타()
- 시행주체(주최) / 수탁기관(주관) / 후원기관
: 사)한국국악협회 군산지회 / 사)한국국악협회 군산지회 /
- 행사축제 구분 : 행사(○) 축제()
- 행사축제 유형 : ④ 전통문화 계승·보전·홍보

□ 예산액 및 집행액

(단위 : 천원)

구 분	'15 년	'14 년
예 산 액	19,000 (국비 0, 시도비 4,000, 시군구비 15,000)	15,000
집 행 액	19,000 (국비 0, 시도비 4,000, 시군구비 15,000)	15,000

* 집행액과 총원가의 합계는 감가상각비 등으로 차이가 발생할 수 있음

□ 행사·축제 원가

(단위 : 천원)

총원가(비용) ㉓				사업수익(수익) ㉔		순원가 (자치단체 순부담액) ㉕=㉓-㉔		
구 분	합계	지자체 (100%*)	수탁기관 (0%*)			㉕=㉓-㉔		
계	19,000	19,000	0	계	4,000	15,000		
인건비	5,000	5,000	0	보조금	국비 0			
행사직접비	소 계	3,600	3,600				시도비	4,000
	인쇄비	3,600	3,600					
	소모품비	0	0					
	제세공과금	0	0					
	보험료	0	0					
	출장비	0	0					
	연구개발비	0	0					
	업무추진비	0	0					
	연료비	0	0					
기타행사운영비	0	0	서비스요금	0				
대외홍보비	홍보및광고비	200			200		0	
시설장비비	소 계	0			0			기타수익
	행사관련시설비	0	0					
	임차료	0	0					
참가자보상비	소 계	10,200	10,200	** 수탁기관	0			
	외빈초청여비	0	0					
	행사실비보상비	10,200	10,200					
감가상각비	0	0	0	자체수입	0			
기타	0	0	0					

* 전체 집행액 대비 지자체와 수탁기관별 집행비율 표시

** 대회조직위원회 등 수탁기관 자체수입(임차료 등)이 있는 경우 별도 표기. 다만, 자치단체 사업수익에는 포함시키지 않음

□ 효과(결과)

계 획	결 과
○ 기타 : 전통예술의 계승발전 및 문화예술공연발전기대	○ 기타 : 우리전통문화예술의 보전 및 재능있는 신인 발굴과 대회유치로 인한 관광객들에게 다양한 볼거리 제공

진포예술제

□ 사업개요

【 전라북도 군산시, 문화예술과 】

- 사업목적 : 지역예술에대한 인식 제고 및 문화예술 향유기회 제공
- 개최기간 / 최초개최연도 / 개최횟수 : 2015.10.01 ~ 2015.10.15 (15일) / 1969 / 46
- 사업내용 : 군산시에총산하 9개지부별 문화예술공연
-합창페스티벌/가을..그음악에 취하다/새만금 시민한마당/연극등 문화예술공연
- 운영방식 : 자치단체 직접집행() 민간위탁(○) 산하기관 출연() 기타()
- 시행주체(주최) / 수탁기관(주관) / 후원기관
: 사)한국예총 군산지회 / 사)한국예총 군산지회 /
- 행사축제 구분 : 행사(○) 축제()
- 행사축제 유형 : ③ 주민화합과 건강한지역사회

□ 예산액 및 집행액

(단위 : 천원)

구 분	'15 년	'14 년
예 산 액	163,000 (국비 0, 시도비 6,000, 시군구비 157,000)	157,000
집 행 액	163,000 (국비 0, 시도비 6,000, 시군구비 157,000)	157,000

* 집행액과 총원가의 합계는 감가상각비 등으로 차이가 발생할 수 있음

□ 행사·축제 원가

(단위 : 천원)

총원가(비용) ㉓				사업수익(수익) ㉔		순원가 (자치단체 순부담액) ㉕=㉓-㉔			
구 분	합계	지자체 (100%*)	수탁기관 (0%*)				국비	시도비	
계	163,000	163,000	0	계	6,000	157,000			
인건비	0	0	0	보조금	0				
운 영 비	행사직접비	소 계	50,580				50,580	시도비	6,000
		인쇄비	23,550				23,550		
		소모품비	0				0		
		제세공과금	0				0		
		보험료	0				0		
		출장비	0				0		
		연구개발비	0				0		
		업무추진비	0				0		
		연료비	0				0		
기타행사운영비	27,030	27,030	0	서비스요금	0				
대외홍보비	홍보및광고비	12,600	12,600				기타수익	0	
시설장비비	소 계	0	0						
	행사관련시설비	0	0						
	임차료	0	0						
참가자보상비	소 계	99,820	99,820	** 수탁기관	0				
	외빈초청여비	0	0						
	행사실비보상비	99,820	99,820	자체수입	0				
감가상각비	0	0	0						
기타	0	0	0						

* 전체 집행액 대비 지자체와 수탁기관별 집행비를 표시

** 대외조직위원회 등 수탁기관 자체수입(임차료 등)이 있는 경우 별도 표기. 다만, 자치단체 사업수익에는 포함시키지 않음

□ 효과(결과)

계 획	결 과
○ 기타 : 지역예술인들의 역량제고 및 문화예술 향유기회제공	○ 기타 : 지역예술인들의 역량 제고는 물론 문화예술작품을 접할 기회가 상대적으로 적은 시민들에게 문화예술 향유기회 제공

생생문화재사업

□ 사업개요

【 전라북도 군산시, 문화예술과 】

- 사업목적 : 근대역사문화자원을 교육의 장 및 문화관광 명소화로 이용하여 지역경제 활성화 및 원도심 재생에 활용
- 개최기간 / 최초개최연도 / 개최횟수 : 2015.04.11 ~ 2015.12.31 (265일) / 2014 / 2
- 사업내용 : - 우리고장 군산의 근대역사탐험(15회)/ 군산 신흥동일본식가옥에서 펼쳐지는 작은 음악회(18회)
- 문화재 지킴이 및 독도지킴이 활동(2회) / 근대문화장터 운영(3회)/ 군산 근대문화유산 염서 전국 공모전(1회)
- 운영방식 : 자치단체 직접집행(○) 민간위탁() 산하기관 출연() 기타()
- 시행주체(주최) / 수탁기관(주관) / 후원기관 : 군산시 / /
- 행사축제 구분 : 행사(○) 축제()
- 행사축제 유형 : ⑥ 기타

□ 예산액 및 집행액

(단위 : 천원)

구 분	'15 년	'14 년
예 산 액	42,500 (국비 17,000, 시도비 7,650, 시군구비 17,850)	90,000
집 행 액	42,500 (국비 17,000, 시도비 7,650, 시군구비 17,850)	87,425

* 집행액과 총원가의 합계는 감가상각비 등으로 차이가 발생할 수 있음

□ 행사·축제 원가

(단위 : 천원)

총원가(비용) ㉓				사업수익(수익) ㉔		순원가 (자치단체 순부담액) ㉕=㉓-㉔			
구 분	합 계	지자체 (100 %*)	수탁기관 (0 %*)			㉕=㉓-㉔			
계	42,500	42,500	0	계	24,650				
인건비	30,040	30,040	0						
운영비	행사직접비	소 계	6,766	6,766	보조금	17,000	7,650		
		인쇄비	0	0					
		소모품비	6,766	6,766					
		제세공과금	0	0					
		보험료	0	0					
		출장비	0	0					
		연구개발비	0	0					
		업무추진비	0	0					
		연료비	0	0					
		기타행사운영비	0	0					
대외홍보비	홍보및광고비	0	0	서비스요금	0	0			
시설장비비	소 계	5,694	5,694				기타수익	0	0
	행사관련시설비	0	0						
	임차료	5,694	5,694						
참가자보상비	소 계	0	0	** 수탁기관	0	0			
	외빈초청여비	0	0						
	행사실비보상비	0	0						
감가상각비	0	0	0	자체수입					
기타	0	0	0						

* 전체 집행액 대비 지자체와 수탁기관별 집행비율 표시

** 대외조직위원회 등 수탁기관 자체수입(입장료 등)이 있는 경우 별도 표기. 다만, 자치단체 사업수익에는 포함시키지 않음

□ 효과(결과)

계 획	결 과
○ 지역경제파급효과 : 50,000 천원	○ 지역경제파급효과 : 30,000 천원
○ 기타 : 문화콘텐츠개발, 문화유산에 대한 관심제고 및 중요성인식에 기여	○ 기타 : 다양한 세대 및 계층에 맞는 문화유산공개및 활용을 통해 관광객유치에 기여하였음

청암산 구슬외 전국 등산 축제

□ 사업개요

【 전라북도 군산시, 옥산면 】

- 사업목적 : 웰빙을 넘어 힐링으로 떠나는 명품 청암산을 소재로 건강과 체험, 산행의 즐거움을 전국 등산객들에게 제공하고자 함
- 개최기간 / 최초개최연도 / 개최횟수 : 2015.11.14 ~ 2015.11.14 (1일) / 2009 / 5
- 사업내용 : 청암산 등산, 음악회, 무대공연, 먹거리장터, 경품추첨 등
- 운영방식 : 자치단체 직접집행(○) 민간위탁() 산하기관 출연() 기타()
- 시행주체(주최) / 수탁기관(주관) / 후원기관
: 군산시 / 옥산면 주민자치회 /
- 행사축제 구분 : 행사() 축제(○)
- 행사축제 유형 : ③ 주민화합과 건강한지역사회

□ 예산액 및 집행액

(단위 : 천원)

구분	'15년	'14년
예산액	20,000 (국비 0, 시도비 0, 시군구비 20,000)	20,000
집행액	20,000 (국비 0, 시도비 0, 시군구비 20,000)	20,000

* 집행액과 총원가의 합계는 감가상각비 등으로 차이가 발생할 수 있음

□ 행사·축제 원가

(단위 : 천원)

총원가(비용) ㉓				사업수익(수익) ㉔		순원가 (자치단체 순부담액) ㉕=㉓-㉔			
구분	합계	지자체 (100%*)	수탁기관 (0%*)			㉕=㉓-㉔			
계	20,000	20,000	0	계	0				
인건비	0	0	0						
운영비	행사직접비	소계	6,849	6,849	보조금		20,000		
		인쇄비	1,340	1,340				국비	0
		소모품비	0	0					
		제세공과금	0	0				시도비	0
		보험료	509	509					
		출장비	0	0					
		연구개발비	0	0					
		업무추진비	0	0					
		연료비	0	0					
		기타행사운영비	5,000	5,000					
대외홍보비	홍보및광고비	1,381	1,381	서비스요금	0				
시설장비비	소계	11,770	11,770			기타수익	0		
	행사관련시설비	0	0						
	임차료	11,770	11,770						
참가자보상비	소계	0	0	** 수탁기관	0				
	외빈초청여비	0	0						
	행사실비보상비	0	0	자체수입	0				
감가상각비	0	0	0						
기타	0	0	0						

* 전체 집행액 대비 지자체와 수탁기관별 집행비를 표시
** 대회조직위원회 등 수탁기관 자체수입(임차료 등)이 있는 경우 별도 표기. 다만, 자치단체 사업수익에는 포함시키지 않음

□ 효과(결과)

계 획	결 과
<ul style="list-style-type: none"> ○ 지역경제파급효과 : 20,000 천원 ○ 고용유발효과 : 14 명 ○ 기타 : 청암산의 홍보 및 등산객들에게 볼거리 제공 	<ul style="list-style-type: none"> ○ 지역경제파급효과 : 20,000 천원 ○ 고용유발효과 : 14 명 ○ 기타 : 다양한 행사와 체험거리를 통해 주민들의 화합과 명품 청암산 이미지 제고

군산시평생학습한마당

□ 사업개요

【 전라북도 군산시, 인재양성과 】

- 사업목적 : 시민의 행복한 평생학습 문화 확산 및 평생학습 분위기 조성
- 개최기간 / 최초개최연도 / 개최횟수 : 2015.10.23 ~ 2015.10.24 (2일) / 2010 / 6
- 사업내용 : 체험, 홍보부스 운영, 주민자치경진대회, 평생학습예술제 등
- 운영방식 : 자치단체 직접집행 () 민간위탁(○) 산하기관 출연() 기타()
- 시행주체(주최) / 수탁기관(주관) / 후원기관
: 군산시 / 시민교육센터 /
- 행사축제 구분 : 행사(○) 축제()
- 행사축제 유형 : ③ 주민화합과 건강한지역사회

□ 예산액 및 집행액

(단위 : 천원)

구 분	'15 년	'14 년
예 산 액	48,000 (국비 0, 시도비 10,000, 시군구비 38,000)	0
집 행 액	48,000 (국비 0, 시도비 10,000, 시군구비 38,000)	0

* 집행액과 총원가의 합계는 감가상각비 등으로 차이가 발생할 수 있음

□ 행사·축제 원가

(단위 : 천원)

총원가(비용) ㉓				사업수익(수익) ㉔		순원가 (자치단체 순부담액) ㉕=㉓-㉔	
구 분	합계	지자체 (0 %*)	수탁기관 (100 %*)	계	계	계	
계	48,000	0	48,000		10,000		
인건비	0	0	0				
운영비	행사직접비	소 계	27,717	0	27,717	보조금 국비 시도비 서비스 수수료 기타수익 ** 수탁기관 자체수입	38,000
		인쇄비	0	0	0		
		소모품비	0	0	0		
		제세공과금	0	0	0		
		보험료	568	0	568		
		출장비	0	0	0		
		연구개발비	0	0	0		
		업무추진비	0	0	0		
		연료비	0	0	0		
		기타행사운영비	27,149	0	27,149		
대외홍보비	홍보및광고비	2,028	0	2,028			
시설장비비	소 계	18,255	0	18,255			
	행사관련시설비	18,255	0	18,255			
	임차료	0	0	0			
참가자보상비	소 계	0	0	0			
	외빈초청여비	0	0	0			
	행사실비보상비	0	0	0			
감가상각비	0	0	0				
기타	0	0	0				

* 전체 집행액 대비 지자체와 수탁기관별 집행비율 표시

** 대외조직위원회 등 수탁기관 자체수입(임차료 등)이 있는 경우 별도 표기. 다만, 자치단체 사업수익에는 포함시키지 않음

□ 효과(결과)

계 획	결 과
○ 기타 :	○ 기타 :

군산시 희망복지 박람회

□ 사업개요

【 전라북도 군산시, 주민생활지원과 】

- 사업목적 : *사회복지 기관.단체.시설 등의 다양한 복지 프로그램 홍보와 체험의 장을 마련으로 시민의 복지 이해 증진
*시민과 함께하는 나눔과 봉사하는 사회적 분위기 조성으로 잠재된 복지자원 발굴과 행복지수 제고로 삶의 질 향상 도모
- 개최기간 / 최초개최연도 / 개최횟수 : 2015.09.11 ~ 2015.09.12 (2일) / 2009 / 7
- 사업내용 : *사회복지의날(제14회)기념식 - 유공자 포상, 대회사, 축사, 퍼포먼스 등
*홍보.체험부스 운영
*먹거리 부스 운영
- 운영방식 : 자치단체 직접집행() 민간위탁(○) 산하기관 출연() 기타()
- 시행주체(주최) / 수탁기관(주관) / 후원기관
: 군산시 / 군산시지역사회복지협의체 /
- 행사축제 구분 : 행사(○) 축제()
- 행사축제 유형 : ③ 주민화합과 건강한지역사회

□ 예산액 및 집행액

(단위 : 천원)

구 분	'15 년	'14 년
예 산 액	38,000 (국비 0, 시도비 0, 시군구비 38,000)	38,000
집 행 액	38,000 (국비 0, 시도비 0, 시군구비 38,000)	38,000

* 집행액과 총원가의 합계는 감가상각비 등으로 차이가 발생할 수 있음

□ 행사·축제 원가

(단위 : 천원)

총원가(비용) ㉔				사업수익(수익) ㉕		순원가 (자치단체 순부담액) ㉖=㉔-㉕				
구 분	합계	지자체 (0 %*)	수탁기관 (100 %*)				계	0		
계	38,000	0	38,000	계	0	38,000				
인건비	0	0	0							
운 영 비	행사직접비	소 계	20,068	0	20,068		보 조 금	국비	0	
		인쇄비	500	0	500				시도비	0
		소모품비	1,280	0	1,280					
		제세공과금	0	0	0					
		보험료	785	0	785					
		출장비	0	0	0					
		연구개발비	0	0	0					
		업무추진비	0	0	0					
		연료비	0	0	0					
		기타행사운영비	17,503	0	17,503					
대외홍보비	홍보및광고비	소계	5,327	0	5,327		서 비 스 요 금	사용료수익		
		행사관련시설비	5,280	0	5,280				기타수익	0
		임차료	1,300	0	1,300					
참가자보상비	외민초청여비	소계	6,025	0	6,025		** 수탁기관	자체수입	0	
		행사실비보상비	6,025	0	6,025					
감가상각비		0	0	0						
기타		0	0	0						

* 전체 집행액 대비 지자체와 수탁기관별 집행비율 표시

** 대회조직위원회 등 수탁기관 자체수입(입장료 등)이 있는 경우 별도 표기. 다만, 자치단체 사업수익에는 포함시키지 않음

□ 효과(결과)

계 획	결 과
○ 기타 : 복지서비스 정보제공 및 체험으로 맞춤형 복지기반 조성	○ 기타 : 재능기부, 자원봉사 참여로 봉사하는 사회분위기 확산

전통시장 문화행사

□ 사업개요

【 전라북도 군산시, 지역경제과 】

- 사업목적 : 전통시장으로의 고객 유치 및 시장활성화에 기여
- 개최기간 / 최초개최연도 / 개최횟수 : 2015.01.01 ~ 2015.12.31 (365일) / 2009 / 7
- 사업내용 : 고객감사 문화행사, K-세일데이 문화행사 등
- 운영방식 : 자치단체 직접집행(○) 민간위탁() 산하기관 출연() 기타()
- 시행주체(주최) / 수탁기관(주관) / 후원기관
: 군산시 / 군산시 /
- 행사축제 구분 : 행사(○) 축제()
- 행사축제 유형 : ② 지역특산물·전통시장 활성화

□ 예산액 및 집행액

(단위 : 천원)

구 분	'15 년	'14 년
예 산 액	14,000 (국비 0, 시도비 4,200, 시군구비 9,800)	13,500
집 행 액	13,750 (국비 0, 시도비 4,125, 시군구비 9,625)	13,288

* 집행액과 총원가의 합계는 감가상각비 등으로 차이가 발생할 수 있음

□ 행사·축제 원가

(단위 : 천원)

총원가(비용) ㉓				사업수익(수익) ㉔		순원가 (자치단체 순부담액) ㉕=㉓-㉔	
구 분	합계	지자체 (100 %*)	수탁기관 (0 %*)			㉕=㉓-㉔	
계	13,750	13,750	0	계	4,125		
인건비	0	0	0				
운 영 비	행사직접비	소 계	0	0	보 조 금	9,625	
		인쇄비	0	0			
		소모품비	0	0			
		제세공과금	0	0			
		보험료	0	0			
		출장비	0	0			
		연구개발비	0	0			
		업무추진비	0	0			
		연료비	0	0			
		기타행사운영비	0	0			
대외홍보비	홍보및광고비 1,200	1,200	0	서 비 스 요 금			
시설장비비	소 계	5,088	5,088		0		
	행사관련시설비	2,398	2,398		0		
	임차료	2,690	2,690		0		
참가자보상비	소 계	5,100	5,100		0		
	외빈초청여비	0	0		0		
	행사실비보상비	5,100	5,100		0	** 수탁기관	0
감가상각비	0	0	0		자체수입		
기타	2,363	2,363	0				

* 전체 집행액 대비 지자체와 수탁기관별 집행비율 표시

** 대회조직위원회 등 수탁기관 자체수입(임차료 등)이 있는 경우 별도 표기. 다만, 자치단체 사업수익에는 포함시키지 않음

□ 효과(결과)

계 획	결 과
○ 지역경제파급효과 : 11,000 천원	○ 지역경제파급효과 : 7,700 천원
○ 근거 : 참여자 대비 시장 평균소비액(11,000원) 1,000명 * 11,000원	○ 근거 : 문화행사 참여자 700명 * 평균소비액(11,000원)
○ 기타 :	○ 기타 :

대학생자작자동차대회

□ 사업개요

【 전라북도 군산시, 지역경제과 】

- 사업목적 : 자동차산업 도시로써 이미지 제고 및 지역경제 활성화에 기여
- 개최기간 / 최초개최연도 / 개최횟수 : 2015.08.11 ~ 2015.08.13 (3일) / 2010 / 6
- 사업내용 : 대학생 자작자동차대회 행사홍보 및 시설지원 등
- 운영방식 : 자치단체 직접집행(○) 민간위탁() 산하기관 출연() 기타()
- 시행주체(주최) / 수탁기관(주관) / 후원기관
: 한국자동차공학회 / /
- 행사축제 구분 : 행사(○) 축제()
- 행사축제 유형 : ⑥ 기타

□ 예산액 및 집행액

(단위 : 천원)

구 분	'15 년	'14 년
예 산 액	8,120 (국비 0, 시도비 0, 시군구비 8,120)	8,550
집 행 액	8,079 (국비 0, 시도비 0, 시군구비 8,079)	8,362

* 집행액과 총원가의 합계는 감가상각비 등으로 차이가 발생할 수 있음

□ 행사·축제 원가

(단위 : 천원)

총원가(비용) ㉓				사업수익(수익) ㉔		순원가 (자치단체 순부담액) ㉕=㉓-㉔		
구 분	합계	지자체 (100%*)	수탁기관 (0%*)			㉕=㉓-㉔		
계	8,079	8,079	0	계	0			
인건비	0	0	0	보조금	국비	0		
행사직접비	소 계	940	940				시도비	0
	인쇄비	0	0					
	소모품비	940	940					
	제세공과금	0	0					
	보험료	0	0					
	출장비	0	0					
	연구개발비	0	0					
	업무추진비	0	0					
	연료비	0	0					
기타행사운영비	0	0	서비스요금	0	8,079			
대외홍보비	홍보및광고비	6,655				6,655	0	
시설장비비	소 계	484				484	기타수익	0
	행사관련시설비	0	0					
	임차료	484	484					
참가자보상비	소 계	0	0	** 수탁기관	0			
	외빈초청여비	0	0					
	행사실비보상비	0	0					
감가상각비	0	0	0	자체수입	0			
기타	0	0	0					

* 전체 집행액 대비 지자체와 수탁기관별 집행비를 표시

** 대회조직위원회 등 수탁기관 자체수입(임차료 등)이 있는 경우 별도 표기. 다만, 자치단체 사업수익에는 포함시키지 않음

□ 효과(결과)

계 획	결 과
○ 지역경제파급효과 : 0 천원	○ 지역경제파급효과 : 412,000 천원
○ 유료입장객 수 : 0 명	○ 유료입장객 수 : 2,500 명
○ 근거 :	○ 근거 : 2,500명*20,000원(숙박)*3일+2500명*35,000(식비)*3일
○ 기타 :	○ 기타 :

전통시장 와글와글 가요제

□ 사업개요

【 전라북도 군산시, 지역경제과 】

- 사업목적 : TV방송사와 연계하여 전통시장의 공동마케팅 및 침체된 전통시장의 문화콘텐츠 제공을 통한 시장매출 증대
- 개최기간 / 최초개최연도 / 개최횟수 : 2015.05.01 ~ 2015.11.30 (214일) / 2013 / 10
- 사업내용 : 시민노래자랑, 장기자랑, 상품홍보, 시장탐방을 통한 점포 홍보 등
- 운영방식 : 자치단체 직접집행 () 민간위탁 () 산하기관 출연 () 기타(○)
- 시행주체(주최) / 수탁기관(주관) / 후원기관
: 전라북도상인연합회, 군산시 6개 시장상인회 / / 군산시, 전라북도
- 행사축제 구분 : 행사(○) 축제()
- 행사축제 유형 : ② 지역특산물·전통시장 활성화

□ 예산액 및 집행액

(단위 : 천원)

구 분	'15 년	'14 년
예 산 액	60,000 (국비 0, 시도비 0, 시군구비 60,000)	30,000
집 행 액	60,000 (국비 0, 시도비 0, 시군구비 60,000)	30,000

* 집행액과 총원가의 합계는 감가상각비 등으로 차이가 발생할 수 있음

□ 행사·축제 원가

(단위 : 천원)

총원가(비용) ㉓				사업수익(수익) ㉔		순원가 (자치단체 순부담액) ㉕=㉓-㉔
구 분	합계	지자체 (100 %*)	수탁기관 (0 %*)			㉕=㉓-㉔
계	60,000	60,000	0	계	0	
인건비	3,000	3,000	0			
운 영 비	행사직접비	소 계	28,800	28,800	0	60,000
		인쇄비	600	600	0	
		소모품비	0	0	0	
		제세공과금	5,454	5,454	0	
		보험료	0	0	0	
		출장비	0	0	0	
		연구개발비	0	0	0	
		업무추진비	0	0	0	
		연료비	0	0	0	
		기타행사운영비	22,746	22,746	0	
대외홍보비	홍보및광고비	1,800	1,800	0		
시설장비비	소 계	26,400	26,400	0	서비스 요금	60,000
	행사관련시설비	24,000	24,000	0		
	임차료	2,400	2,400	0		
참가자보상비	소 계	0	0	0	** 수탁기관	0
	외빈초청여비	0	0	0		
	행사실비보상비	0	0	0		
감가상각비		0	0	0	자체수입	
기타		0	0	0		

* 전체 집행액 대비 지자체와 수탁기관별 집행비를 표시

** 대회조직위원회 등 수탁기관 자체수입(임차료 등)이 있는 경우 별도 표기. 다만, 자치단체 사업수익에는 포함시키지 않음

□ 효과(결과)

계 획	결 과
○ 지역경제파급효과 : 22,000 천원	○ 지역경제파급효과 : 30,800 천원
○ 근거 : 행사 관람객(2,000명) * 평균 시장소비액(11,000원)	○ 근거 : 행사 관람객(2,800명) * 평균 시장소비액(11,000원)
○ 기타 :	○ 기타 :

군산서천금강철새여행

□ 사업개요

【 전라북도 군산시, 철새생태관리과 】

- 사업목적 : 천혜의 자원인 금강호 철새를 이용한 대한민국 대표 생태관광 축제 정착
- 개최기간 / 최초개최연도 / 개최횟수 : 2015.11.06 ~ 2015.11.08 (3일) / 2004 / 12
- 사업내용 : 3조투어, 생태체험프로그램 운영, 철새그림그리기 대회 등
- 운영방식 : 자치단체 직접집행(○) 민간위탁() 산하기관 출연() 기타()
- 시행주체(주최) / 수탁기관(주관) / 후원기관
: 군산시 / (군산세계철새축제추진위원회) /
- 행사축제 구분 : 행사() 축제(○)
- 행사축제 유형 : ③ 주민화합과 건강한지역사회

□ 예산액 및 집행액

(단위 : 천원)

구분	'15년	'14년
예산액	180,220 (국비 0, 시도비 0, 시군구비 180,220)	209,700
집행액	179,120 (국비 0, 시도비 0, 시군구비 179,120)	189,831

* 집행액과 총원가의 합계는 감가상각비 등으로 차이가 발생할 수 있음

□ 행사·축제 원가

(단위 : 천원)

총원가(비용) ㉓				사업수익(수익) ㉔		순원가 (자치단체 순부담액) ㉕=㉓-㉔		
구분	합계	지자체 (100%*)	수탁기관 (0%*)			㉕=㉓-㉔		
계	179,120	179,120	0	계	0	179,120		
인건비	0	0	0	국비	0			
운영비	행사직접비	소계	113,152	113,152	보조금		시도비	0
		인쇄비	3,760	3,760				0
		소모품비	3,000	3,000				0
		제세공과금	0	0				0
		보험료	1,572	1,572				0
		출장비	0	0				0
		연구개발비	0	0				0
		업무추진비	0	0				0
		연료비	0	0				0
		기타행사운영비	104,820	104,820				0
대외홍보비	홍보및광고비	14,711	14,711	0	요금		기타수익	0
시설장비비	소계	38,638	38,638	0				0
	행사관련시설비	37,906	37,906	0				0
	임차료	732	732	0				0
참가자보상비	소계	12,620	12,620	0	** 수탁기관		자체수입	0
	외빈초청여비	0	0	0				0
감가상각비	0	0	0					
기타	0	0	0					

* 전체 집행액 대비 지자체와 수탁기관별 집행비를 표시

** 대회조직위원회 등 수탁기관 자체수입(임차료 등)이 있는 경우 별도 표기. 다만, 자치단체 사업수익에는 포함시키지 않음

□ 효과(결과)

계 획	결 과
○ 지역경제파급효과 : 200,000 천원	○ 지역경제파급효과 : 200,000 천원
○ 근거 : 서천군과의 철새관광코스 연계로 상생발전 도모	○ 근거 : 서천군과의 철새관광코스 연계로 상생발전 도모
○ 기타 :	○ 기타 :

군산새만금국제마라톤

□ 사업개요

【 전라북도 군산시, 체육진흥과 】

- 사업목적 : 대한민국 국민마라톤 발굴과 지역육상발전에 기여
- 개최기간 / 최초개최연도 / 개최횟수 : 2015.04.12 ~ 2015.04.12 (1일) / 2005 / 11
- 사업내용 : 2015 군산새만금국제마라톤대회
- 운영방식 : 자치단체 직접집행() 민간위탁(○) 산하기관 출연() 기타()
- 시행주체(주최) / 수탁기관(주관) / 후원기관
: 군산시, 대한육상경기연맹 / 전라북도군산시민체육회, 전북육상경기연맹 /
- 행사축제 구분 : 행사(○) 축제()
- 행사축제 유형 : ③ 주민화합과 건강한지역사회

□ 예산액 및 집행액

(단위 : 천원)

구분	'15년	'14년
예산액	570,000 (국비 0, 시도비 20,000, 시군구비 550,000)	540,000
집행액	570,000 (국비 0, 시도비 20,000, 시군구비 550,000)	540,000

* 집행액과 총원가의 합계는 감가상각비 등으로 차이가 발생할 수 있음

□ 행사·축제 원가

(단위 : 천원)

총원가(비용) ㉓					사업수익(수익) ㉔		순원가 (자치단체 순부담액) ㉕=㉓-㉔	
구분	합계	지자체 (100%*)	수탁기관 (0%*)					
계	570,000	570,000	0	계	20,000			
인건비	0	0	0	보조금	국비	0	550,000	
운영비	행사직접비	소계	290,000			290,000		0
		인쇄비	290,000			290,000		0
		소모품비	0			0		0
		제세공과금	0			0		0
		보험료	0			0		0
		출장비	0			0		0
		연구개발비	0			0		0
		업무추진비	0			0		0
		연료비	0			0		0
기타행사운영비	0	0	0					
대외홍보비	홍보및광고비	80,000	80,000	0	서비스요금	0		
시설장비비	소계	200,000	200,000	0		기타수익	0	
	행사관련시설비	200,000	200,000	0				
	임차료	0	0	0				
참가자보상비	소계	0	0	0	** 수탁기관	자체수입	0	
	외빈초청여비	0	0	0				
	행사실비보상비	0	0	0				
감가상각비	0	0	0					
기타	0	0	0					

* 전체 집행액 대비 지자체와 수탁기관별 집행비율 표시

** 대회조직위원회 등 수탁기관 자체수입(임차료 등)이 있는 경우 별도 표기. 다만, 자치단체 사업수익에는 포함시키지 않음

□ 효과(결과)

계 획	결 과
○ 지역경제파급효과 : 900,000 천원	○ 지역경제파급효과 : 1,480,000 천원
○ 기타 : 마라톤 대회의 개최를 통한 관광군산 이미지 제고 및 지역경제 활성화에 기여 등	○ 기타 : 국제 마라톤 대회를 개최함으로써 국민 마라톤 발굴과 새만금을 전국적으로 알리는데 기여

군산새만금 전국 동호인 탁구대회

□ 사업개요

【 전라북도 군산시, 체육진흥과 】

- 사업목적 : 전국의 탁구 동호인들의 방문을 통해 지역경제 활성화 도모
전국대회를 통한 생활체육 저변확대
- 개최기간 / 최초개최연도 / 개최횟수 : 2015.12.12 ~ 2015.12.13 (2일) / 2005 / 11
- 사업내용 : 제11회 새만금배 전국 동호인 탁구대회
- 운영방식 : 자치단체 직접집행() 민간위탁(○) 산하기관 출연() 기타()
- 시행주체(주최) / 수탁기관(주관) / 후원기관
: 군산시 / 군산시민체육회, 군산시탁구협회 /
- 행사축제 구분 : 행사(○) 축제()
- 행사축제 유형 : ③ 주민화합과 건강한지역사회

□ 예산액 및 집행액

(단위 : 천원)

구분	'15년	'14년
예산액	14,420 (국비 0, 시도비 0, 시군구비 14,420)	15,000
집행액	14,420 (국비 0, 시도비 0, 시군구비 14,420)	15,000

* 집행액과 총원가의 합계는 감가상각비 등으로 차이가 발생할 수 있음

□ 행사·축제 원가

(단위 : 천원)

총원가(비용) ㉓				사업수익(수익) ㉔		순원가 (자치단체 순부담액) ㉕=㉓-㉔		
구분	합계	지자체 (100%*)	수탁기관 (0%*)	⑥		㉖=㉗-㉘		
계	14,420	14,420	0	계	0			
인건비	3,200	3,200	0	보조금	국비 0	14,420		
운영비	행사직접비	소계	5,800				0	시도비 0
		인쇄비	1,500				0	
		소모품비	0				0	
		제세공과금	0				0	
		보험료	0				0	
		출장비	0				0	
		연구개발비	0				0	
		업무추진비	0				0	
		연료비	0				0	
기타행사운영비	4,300	4,300	0	서비스요금	0			
대외홍보비	홍보및광고비	1,440	1,440	0	기타수익 0			
시설장비비	소계	3,980	3,980	0				
	행사관련시설비	0	0	0				
	임차료	3,980	3,980	0				
참가자보상비	소계	0	0	0	** 수탁기관 자체수입 0			
	외빈초청여비	0	0	0				
감가상각비	0	0	0					
기타	0	0	0					

* 전체 집행액 대비 지자체와 수탁기관별 집행비율 표시
** 대회조직위원회 등 수탁기관 자체수입(임차료 등)이 있는 경우 별도 표기. 다만, 자치단체 사업수익에는 포함시키지 않음

□ 효과(결과)

계 획	결 과
○ 지역경제파급효과 : 100,000 천원 ○ 기타 : 전국 탁구 동호인들의 화합과 생활체육 저변확대를 위한 대회마련	○ 지역경제파급효과 : 150,000 천원 ○ 기타 : 전국 탁구 동호인들의 방문과 활동을 통해 지역경제 활성화에 기여

군산새만금 전국 테니스대회

□ 사업개요

【 전라북도 군산시, 체육진흥과 】

- 사업목적 : 전국 테니스 동호인들의 방문을 통한 지역경제 활성화 도모, 테니스동호인의 화합과 자변확대
- 개최기간 / 최초개최연도 / 개최횟수 : 2015.04.11 ~ 2015.04.19 (9일) / 2003 / 13
- 사업내용 : 2015년 제13회 군산새만금배 테니스대회
- 운영방식 : 자치단체 직접집행() 민간위탁(○) 산하기관 출연() 기타()
- 시행주체(주최) / 수탁기관(주관) / 후원기관
: 군산시 / 군산시민체육회, 군산시테니스협회 /
- 행사축제 구분 : 행사(○) 축제()
- 행사축제 유형 : ③ 주민화합과 건강한지역사회

□ 예산액 및 집행액

(단위 : 천원)

구 분	'15 년	'14 년
예 산 액	15,000 (국비 0, 시도비 0, 시군구비 15,000)	15,000
집 행 액	15,000 (국비 0, 시도비 0, 시군구비 15,000)	15,000

* 집행액과 총원가의 합계는 감가상각비 등으로 차이가 발생할 수 있음

□ 행사·축제 원가

(단위 : 천원)

총원가(비용) ㉓				사업수익(수익) ㉔		순원가 (자치단체 순부담액) ㉕=㉓-㉔				
구 분	합계	지자체 (100 %*)	수탁기관 (0 %*)			㉕=㉓-㉔				
계	15,000	15,000	0	계	0	15,000				
인건비	4,400	4,400	0							
운영비	행사직접비	소 계	5,260	5,260	보조금		국비	0		
		인쇄비	0	0			시도비			
		소모품비	0	0						
		제세공과금	0	0						
		보험료	0	0						
		출장비	0	0						
		연구개발비	0	0						
		업무추진비	0	0						
		연료비	0	0				서비스요금	사용료수익	0
		기타행사운영비	5,260	5,260						
대외홍보비	홍보및광고비	5,340	5,340							
시설장비비	소 계	0	0	기타수익			0			
	행사관련시설비	0	0							
	임차료	0	0							
참가자보상비	소 계	0	0	** 수탁기관						
	외빈초청여비	0	0							
	행사실비보상비	0	0							
감가상각비	0	0	0	자체수입			0			
기타	0	0	0							

* 전체 집행액 대비 지자체와 수탁기관별 집행비율 표시

** 대회조직위원회 등 수탁기관 자체수입(임차료 등)이 있는 경우 별도 표기. 다만, 자치단체 사업수익에는 포함시키지 않음

□ 효과(결과)

계 획	결 과
<ul style="list-style-type: none"> ○ 지역경제파급효과 : 50,000 천원 ○ 기타 : 지역사회 체육발전 도모 및 시민 건강 증진 	<ul style="list-style-type: none"> ○ 지역경제파급효과 : 70,000 천원 ○ 기타 : 전국대회 개최를 통한 관광군산이미지 제고 및 지역경제 활성화에 기여 등

군산시장배 전북 이순테니스대회

□ 사업개요

【 전라북도 군산시, 체육진흥과 】

- 사업목적 : 어르신 테니스동호인화합과 생활체육 저변확대, 도내 테니스 동호인들의 방문을 통한 지역경제 활성화
- 개최기간 / 최초개최연도 / 개최횟수 : 2015.05.12 ~ 2015.05.12 (1일) / 2009 / 7
- 사업내용 : 2015 군산시장배 전북 이순 테니스대회
- 운영방식 : 자치단체 직접집행() 민간위탁(○) 산하기관 출연() 기타()
- 시행주체(주최) / 수탁기관(주관) / 후원기관
: 군산시 / 군산시민체육회, 군산시이순테니스회 /
- 행사축제 구분 : 행사(○) 축제()
- 행사축제 유형 : ③ 주민화합과 건강한지역사회

□ 예산액 및 집행액

(단위 : 천원)

구 분	'15 년	'14 년
예 산 액	4,000 (국비 0, 시도비 0, 시군구비 4,000)	5,000
집 행 액	4,000 (국비 0, 시도비 0, 시군구비 4,000)	5,000

* 집행액과 총원가의 합계는 감가상각비 등으로 차이가 발생할 수 있음

□ 행사·축제 원가

(단위 : 천원)

총원가(비용) ㉓				사업수익(수익) ㉔		순원가 (자치단체 순부담액) ㉕=㉓-㉔				
구 분	합계	지자체 (100 %*)	수탁기관 (0 %*)			㉕=㉓-㉔				
계	4,000	4,000	0	계	0					
인건비	800	800	0							
운영비	행사직접비	소 계	3,006	3,006	보조금	국비	0			
		인쇄비	0	0						
		소모품비	0	0						
		제세공과금	0	0						
		보험료	0	0						
		출장비	0	0						
		연구개발비	0	0						
		업무추진비	0	0						
		연료비	0	0						
		기타행사운영비	3,006	3,006				0	서비스요금	시도비
대외홍보비	홍보및광고비	194	194	0						
시설장비비	소 계	0	0	0						
	행사관련시설비	0	0	0						
	임차료	0	0	0						
참가자보상비	소 계	0	0	0						
	외빈초청여비	0	0	0						
	행사실비보상비	0	0	0	** 수탁기관	자체수입	0			
감가상각비	0	0	0							
기타	0	0	0							

* 전체 집행액 대비 지자체와 수탁기관별 집행비율 표시

** 대회조직위원회 등 수탁기관 자체수입(임차료 등)이 있는 경우 별도 표기. 다만, 자치단체 사업수익에는 포함시키지 않음

□ 효과(결과)

계 획	결 과
○ 지역경제파급효과 : 10,000 천원 ○ 기타 : 어르신 테니스동호인의 화합 및 건강증진 도모	○ 지역경제파급효과 : 13,000 천원 ○ 기타 : 대회 개최를 통한 관광군산이미지 제고 및 지역경제 활성화에 기여 등

전북 역전마라톤대회

□ 사업개요

【 전라북도 군산시, 체육진흥과 】

- 사업목적 : 전북 14개 시,군이 참여하는 역전마라톤 대회
군산을 대표로 출전하는 선수들의 사기 진작 및 전북 육상꿈나무의 육성을 위함
- 개최기간 / 최초개최연도 / 개최횟수 : 2015.11.23 ~ 2015.11.25 (3일) / 1989 / 27
- 사업내용 : 2015 제27회 전북 역전마라톤대회
- 운영방식 : 자치단체 직접집행 () 민간위탁(○) 산하기관 출연() 기타()
- 시행주체(주최) / 수탁기관(주관) / 후원기관
: 군산시 / 군산시민체육회,군산시육상경기연맹 /
- 행사축제 구분 : 행사(○) 축제()
- 행사축제 유형 : ③ 주민화합과 건강한지역사회

□ 예산액 및 집행액

(단위 : 천원)

구분	'15년	'14년
예산액	5,000 (국비 0, 시도비 0, 시군구비 5,000)	6,000
집행액	5,000 (국비 0, 시도비 0, 시군구비 5,000)	6,000

* 집행액과 총원가의 합계는 감가상각비 등으로 차이가 발생할 수 있음

□ 행사·축제 원가

(단위 : 천원)

총원가(비용) ㉓				사업수익(수익) ㉔		순원가 (자치단체 순부담액) ㉕=㉓-㉔		
구분	합계	지자체 (100%*)	수탁기관 (0%*)			㉕=㉓-㉔		
계	5,000	5,000	0	계	0			
인건비	0	0	0	보조금	국비	0		
운 영 비	행사직접비	소계	0				시도비	0
		인쇄비	0					
		소모품비	0					
		제세공과금	0					
		보험료	0					
		출장비	0					
		연구개발비	0					
		업무추진비	0					
		연료비	0					
		기타행사운영비	0					
대외홍보비	홍보및광고비	0	0	서비스요금	0	5,000		
시설장비비	소계	0	0				기타수익	0
	행사관련시설비	0	0					
	임차료	0	0					
참가자보상비	소계	0	0	** 수탁기관	0			
	외빈초청여비	0	0					
행사실비보상비	0	0	0	자체수입	0			
감가상각비	0	0	0					
기타	5,000	5,000	0					

* 전체 집행액 대비 지자체와 수탁기관별 집행비율 표시
** 대회조직위원회 등 수탁기관 자체수입(임차료 등)이 있는 경우 별도 표기. 다만, 자치단체 사업수익에는 포함시키지 않음

□ 효과(결과)

계 획	결 과
○ 지역경제파급효과 : 10,000 천원 ○ 기타 : 군산대표 선수들의 사기진작 도모	○ 지역경제파급효과 : 12,000 천원 ○ 기타 : 선수들의 기량향상 및 사기진작과 육상꿈나무 육성에 기여 등

군산새만금 전국배드민턴대회

□ 사업개요

【 전라북도 군산시, 체육진흥과 】

- 사업목적 : 전국 배드민턴대회를 통한 생활체육 저변확대
전국 배드민턴 동호인들 방문을 통한 지역경제 활성화 도모
- 개최기간 / 최초개최연도 / 개최횟수 : 2015.04.04 ~ 2015.04.05 (2일) / 2006 / 10
- 사업내용 : 2015 군산새만금 전국 배드민턴대회
- 운영방식 : 자치단체 직접집행() 민간위탁(○) 산하기관 출연() 기타()
- 시행주체(주최) / 수탁기관(주관) / 후원기관
: 군산시 / 군산시민체육회, 군산시배드민턴연합회 /
- 행사축제 구분 : 행사(○) 축제()
- 행사축제 유형 : ③ 주민화합과 건강한지역사회

□ 예산액 및 집행액

(단위 : 천원)

구분	'15년	'14년
예산액	40,000 (국비 0, 시도비 20,000, 시군구비 20,000)	35,000
집행액	40,000 (국비 0, 시도비 20,000, 시군구비 20,000)	35,000

* 집행액과 총원가의 합계는 감가상각비 등으로 차이가 발생할 수 있음

□ 행사·축제 원가

(단위 : 천원)

총원가(비용) ㉓					사업수익(수익) ㉔		순원가 (자치단체 순부담액) ㉕=㉓-㉔		
구분	합계	지자체 (100%*)	수탁기관 (0%*)			㉕=㉓-㉔			
계	40,000	40,000	0	계	20,000				
인건비	4,610	4,610	0						
운영비	행사직접비	소계	31,700	31,700	보조금	국비	0		
		인쇄비	0	0					
		소모품비	31,700	31,700					
		제세공과금	0	0					
		보험료	0	0					
		출장비	0	0					
		연구개발비	0	0					
		업무추진비	0	0					
		연료비	0	0					
		기타행사운영비	0	0					
				서비요금	시도비	20,000			
대외홍보비	3,690	3,690	0						
시설장비비	소계	0	0						
	행사관련시설비	0	0						
	임차료	0	0						
참가자보상비	소계	0	0						
	외빈초청여비	0	0						
								** 수탁기관	0
행사실비보상비	0	0							
감가상각비	0	0	0				자체수입	기타수익	0
기타	0	0							

* 전체 집행액 대비 지자체와 수탁기관별 집행비를 표시
** 대회조직위원회 등 수탁기관 자체수입(임차료 등)이 있는 경우 별도 표기. 다만, 자치단체 사업수익에는 포함시키지 않음

□ 효과(결과)

계 획	결 과
○ 지역경제파급효과 : 150,000 천원 ○ 기타 : 배드민턴 저변확대 및 생활체육 활성화에 기여	○ 지역경제파급효과 : 150,000 천원 ○ 기타 : 전국 배드민턴 동호인 방문으로 관광군산 이미지 제고 및 지역경제 활성화에 기여 등

군산새만금 전국남녀배구대회

□ 사업개요

【 전라북도 군산시, 체육진흥과 】

- 사업목적 : 전국 배구동호인들의 방문을 통한 지역경제 활성화 도모, 전국대회를 통한 배구의 저변확대
- 개최기간 / 최초개최연도 / 개최횟수 : 2015.04.25 ~ 2015.04.26 (2일) / 2008 / 8
- 사업내용 : 2015 제8회 군산새만금배 전국 남녀배구대회
- 운영방식 : 자치단체 직접집행 () 민간위탁(○) 산하기관 출연() 기타()
- 시행주체(주최) / 수탁기관(주관) / 후원기관
: 군산시 / 군산시민체육회, 군산시배구협회 /
- 행사축제 구분 : 행사(○) 축제()
- 행사축제 유형 : ③ 주민화합과 건강한지역사회

□ 예산액 및 집행액

(단위 : 천원)

구 분	'15 년	'14 년
예 산 액	30,000 (국비 0, 시도비 0, 시군구비 30,000)	29,000
집 행 액	30,000 (국비 0, 시도비 0, 시군구비 30,000)	29,000

* 집행액과 총원가의 합계는 감가상각비 등으로 차이가 발생할 수 있음

□ 행사·축제 원가

(단위 : 천원)

총원가(비용) ㉓				사업수익(수익) ㉔		순원가 (자치단체 순부담액) ㉕=㉓-㉔			
구 분	합계	지자체 (100 %*)	수탁기관 (0 %*)			㉕=㉓-㉔			
계	30,000	30,000	0	계	0				
인건비	16,338	16,338	0						
운영비	행사직접비	소 계	8,822	8,822	보조금	0	0		
		인쇄비	0	0				국비	
		소모품비	8,022	8,022					
		제세공과금	0	0					
		보험료	800	800					
		출장비	0	0					
		연구개발비	0	0					
		업무추진비	0	0					
		연료비	0	0					
		기타행사운영비	0	0					
대외홍보비	홍보및광고비	4,840	4,840	서비스요금	0	0			
시설장비비	소 계	0	0						
	행사관련시설비	0	0						
	임차료	0	0						
참가자보상비	소 계	0	0						
	외빈초청여비	0	0						
	행사실비보상비	0	0						
감가상각비	0	0	0				** 수탁기관 자체수입	0	30,000
기타	0	0	0						

* 전체 집행액 대비 지자체와 수탁기관별 집행비를 표시

** 대회조직위원회 등 수탁기관 자체수입(임차료 등)이 있는 경우 별도 표기. 다만, 자치단체 사업수익에는 포함시키지 않음

□ 효과(결과)

계 획	결 과
○ 지역경제파급효과 : 100,000 천원 ○ 기타 : 군산새만금배 전국 남녀배구대회를 통한 건강증진 및 배구저변확대에 기여	○ 지역경제파급효과 : 100,000 천원 ○ 기타 : 전국 배구 동호인 방문을 통한 관광군산이미지 제고 및 지역경제 활성화에 기여 등

군산새만금 전국철인3종경기

□ 사업개요

【 전라북도 군산시, 체육진흥과 】

- 사업목적 : 전국 철인3종경기 동호인들의 방문을 통한 지역경제 활성화 도모
- 개최기간 / 최초개최연도 / 개최횟수 : 2015.07.10 ~ 2015.07.12 (3일) / 2012 / 4
- 사업내용 : 2015 그레이트맨 전국 철인3종 경기대회
- 운영방식 : 자치단체 직접집행() 민간위탁(○) 산하기관 출연() 기타()
- 시행주체(주최) / 수탁기관(주관) / 후원기관
: 군산시 / 군산시민체육회, 전국철인3종경기연합회 /
- 행사축제 구분 : 행사(○) 축제()
- 행사축제 유형 : ③ 주민화합과 건강한지역사회

□ 예산액 및 집행액

(단위 : 천원)

구 분	'15 년	'14 년
예 산 액	35,000 (국비 0, 시도비 10,000, 시군구비 25,000)	35,000
집 행 액	35,000 (국비 0, 시도비 10,000, 시군구비 25,000)	35,000

* 집행액과 총원가의 합계는 감가상각비 등으로 차이가 발생할 수 있음

□ 행사·축제 원가

(단위 : 천원)

총원가(비용) ㉓				사업수익(수익) ㉔		순원가 (자치단체 순부담액) ㉕=㉓-㉔	
구 분	합계	지자체 (100%*)	수탁기관 (0%*)			㉕=㉓-㉔	
계	35,000	35,000	0	계	10,000		
인건비	8,040	8,040	0				
운영비	행사직접비	소 계	18,960	18,960	보조금	국비	0
		인쇄비	0	0		시도비	10,000
		소모품비	9,260	9,260			0
		제세공과금	0	0			0
		보험료	0	0			0
		출장비	0	0			0
		연구개발비	0	0			0
		업무추진비	0	0			0
		연료비	0	0			0
		기타행사운영비	9,700	9,700			0
대외홍보비	홍보및광고비	0	0	0	요금		0
시설장비비	소 계	8,000	8,000	0	기타수익	0	
	행사관련시설비	0	0	0			
	임차료	8,000	8,000	0			
참가자보상비	소 계	0	0	0	** 수탁기관	자체수입	0
	외빈초청여비	0	0	0			
	행사실비보상비	0	0	0			
감가상각비		0	0	0			
기타		0	0	0			

* 전체 집행액 대비 지자체와 수탁기관별 집행비율 표시

** 대회조직위원회 등 수탁기관 자체수입(임차료 등)이 있는 경우 별도 표기. 다만, 자치단체 사업수익에는 포함시키지 않음

□ 효과(결과)

계 획	결 과
○ 지역경제파급효과 : 150,000 천원	○ 지역경제파급효과 : 150,000 천원
○ 기타 : 철인3종경기 저변확대 및 생활체육 활성화에 기여	○ 기타 : 전국대회 유치로 관광군산 이미지 제고 및 지역경제 활성화에 기여 등

금석배 전국학생 축구대회

□ 사업개요

【 전라북도 군산시, 체육진흥과 】

- 사업목적 : 축구꿈나무 육성과 지역축구발전 도모하고자 함
전북의 자긍심 고취, 새만금 관광군산 이미지 부각시키고자함
- 개최기간 / 최초개최연도 / 개최횟수 : 2015.01.20 ~ 2015.02.01 (13일) / 1992 / 24
- 사업내용 : 2015 금석배 전국학생 축구대회
- 운영방식 : 자치단체 직접집행() 민간위탁(○) 산하기관 출연() 기타()
- 시행주체(주최) / 수탁기관(주관) / 후원기관
: 군산시 / 군산시민체육회, 대한축구협회, 전북도축구협회 /
- 행사축제 구분 : 행사(○) 축제()
- 행사축제 유형 : ③ 주민화합과 건강한지역사회

□ 예산액 및 집행액

(단위 : 천원)

구분	'15년	'14년
예산액	385,000 (국비 0, 시도비 85,000, 시군구비 300,000)	385,000
집행액	375,880 (국비 0, 시도비 85,000, 시군구비 290,880)	385,000

* 집행액과 총원가의 합계는 감가상각비 등으로 차이가 발생할 수 있음

□ 행사·축제 원가

(단위 : 천원)

총원가(비용) ㉓				사업수익(수익) ㉔		순원가 (자치단체 순부담액) ㉕=㉓-㉔	
구분	합계	지자체 (100%*)	수탁기관 (0%*)			㉕=㉓-㉔	
계	375,880	375,880	0	계	85,000		
인건비	2,140	2,140	0				
운영비	행사직접비	소계	10,177	10,177	보조금	국비	0
		인쇄비	0	0			
		소모품비	0	0			
		제세공과금	0	0			
		보험료	0	0			
		출장비	0	0			
		연구개발비	0	0			
		업무추진비	0	0			
		연료비	0	0			
		기타행사운영비	10,177	10,177			
대외홍보비	홍보및광고비	소계	9,100	9,100	시도비	85,000	
		행사관련시설비	0	0			
		임차료	33,583	33,583			
참가자보상비	소계	0	0	서비스요금	사용료수익	0	
		외빈초청여비	0				0
	행사실비보상비	0	0	** 수탁기관		290,880	
감가상각비	0	0	0	자체수입			
기타	320,880	320,880	0		기타수익	0	

* 전체 집행액 대비 지자체와 수탁기관별 집행비율 표시

** 대회조직위원회 등 수탁기관 자체수입(임차료 등)이 있는 경우 별도 표기. 다만, 자치단체 사업수익에는 포함시키지 않음

□ 효과(결과)

계 획	결 과
○ 지역경제파급효과 : 700,000 천원	○ 지역경제파급효과 : 740,000 천원
○ 기타 : 축구꿈나무 발굴육성 및 생활체육 활성화 기여	○ 기타 : 전국대회 유치로 관광군산 이미지 제고 및 지역경제 활성화에 기여 등

군산시장배 전국 중학교초청 야구대회

□ 사업개요

【 전라북도 군산시, 체육진흥과 】

- 사업목적 : 야구를 통한 건전한 스포츠문화의 정착 및 계승발전
지역 야구팀들의 동계훈련 지원 효과 및 지역경제 활성화 도모
- 개최기간 / 최초개최연도 / 개최횟수 : 2015.02.10 ~ 2015.02.16 (7일) / 2007 / 9
- 사업내용 : 2015 군산시장기 우수중학교 초청 야구대회
- 운영방식 : 자치단체 직접집행() 민간위탁(○) 산하기관 출연() 기타()
- 시행주체(주최) / 수탁기관(주관) / 후원기관
: 군산시 / 군산시민체육회, 군산시야구협회 /
- 행사축제 구분 : 행사(○) 축제()
- 행사축제 유형 : ③ 주민화합과 건강한지역사회

□ 예산액 및 집행액

(단위 : 천원)

구분	'15년	'14년
예산액	15,000 (국비 0, 시도비 0, 시군구비 15,000)	15,000
집행액	15,000 (국비 0, 시도비 0, 시군구비 15,000)	15,000

* 집행액과 총원가의 합계는 감가상각비 등으로 차이가 발생할 수 있음

□ 행사·축제 원가

(단위 : 천원)

총원가(비용) ㉓				사업수익(수익) ㉔		순원가 (자치단체 순부담액) ㉕=㉓-㉔		
구분	합계	지자체 (100%*)	수탁기관 (0%*)			㉕=㉓-㉔		
계	15,000	15,000	0	계	0			
인건비	9,270	9,270	0					
운영비	행사직접비	소계	4,980	4,980	보조금	0	15,000	
		인쇄비	0	0				국비
		소모품비	3,000	3,000				
		제세공과금	0	0				시도비
		보험료	0	0				
		출장비	0	0				
		연구개발비	0	0				
		업무추진비	0	0				
		연료비	0	0				
		기타행사운영비	1,980	1,980				0
대외홍보비	750	750	0	기타수익				
시설장비비	소계	0	0		서비요금			
	행사관련시설비	0	0					
	임차료	0	0					
참가자보상비	소계	0	0	** 수탁기관	0			
	외빈초청여비	0	0					
행사실비보상비	0	0	0	자체수입				
감가상각비	0	0	0					
기타	0	0	0					

* 전체 집행액 대비 지자체와 수탁기관별 집행비율 표시
** 대회조직위원회 등 수탁기관 자체수입(임차료 등)이 있는 경우 별도 표기. 다만, 자치단체 사업수익에는 포함시키지 않음

□ 효과(결과)

계 획	결 과
○ 지역경제파급효과 : 150,000 천원 ○ 기타 : 야구 꿈나무 발굴육성 및 화합 도모	○ 지역경제파급효과 : 200,000 천원 ○ 기타 : 전국대회 유치로 관광군산 이미지 제고 및 지역경제 활성화에 기여 등

군산시장기 등반대회

□ 사업개요

【 전라북도 군산시, 체육진흥과 】

- 사업목적 : 산악인과 동호인들의 화합 및 산행정보교류의 장 마련
- 개최기간 / 최초개최연도 / 개최횟수 : 2015.03.29 ~ 2015.03.29 (1일) / 2013 / 3
- 사업내용 : 2015 군산시장기 등산대회
- 운영방식 : 자치단체 직접집행() 민간위탁(○) 산하기관 출연() 기타()
- 시행주체(주최) / 수탁기관(주관) / 후원기관
: 군산시 / 군산시민체육회, 군산시산악연맹 /
- 행사축제 구분 : 행사(○) 축제()
- 행사축제 유형 : ③ 주민화합과 건강한지역사회

□ 예산액 및 집행액

(단위 : 천원)

구 분	'15 년	'14 년
예 산 액	8,700 (국비 0, 시도비 0, 시군구비 8,700)	15,000
집 행 액	8,700 (국비 0, 시도비 0, 시군구비 8,700)	15,000

* 집행액과 총원가의 합계는 감가상각비 등으로 차이가 발생할 수 있음

□ 행사·축제 원가

(단위 : 천원)

총원가(비용) ㉔				사업수익(수익) ㉕		순원가 (자치단체 순부담액) ㉖=㉔-㉕			
구 분	합계	지자체 (100 %*)	수탁기관 (0 %*)			㉖=㉔-㉕			
계	8,700	8,700	0	계	0				
인건비	100	100	0	보 조 금	국비	0			
운 영 비	행사직접비	소 계	0				0	시도비	0
		인쇄비	0				0		
		소모품비	0				0		
		제세공과금	0				0		
		보험료	0				0		
		출장비	0				0		
		연구개발비	0				0		
		업무추진비	0				0		
		연료비	0				0		
기타행사운영비	0	0	0	서 비 스 요 금	사용료수익	0			
대외홍보비	홍보및광고비	2,200	2,200				0	기타수익	0
시설장비비	소 계	2,200	2,200				0		
	행사관련시설비	0	0	0					
	임차료	2,200	2,200	0					
참가자보상비	소 계	0	0	0	** 수탁기관	0			
	외빈초청여비	0	0	0					
	행사실비보상비	0	0	0					
감가상각비	0	0	0	자 체 수 입	0				
기타	4,200	4,200	0						

* 전체 집행액 대비 지자체와 수탁기관별 집행비율 표시

** 대회조직위원회 등 수탁기관 자체수입(임차료 등)이 있는 경우 별도 표기. 다만, 자치단체 사업수익에는 포함시키지 않음

□ 효과(결과)

계 획	결 과
○ 지역경제파급효과 : 10,000 천원	○ 지역경제파급효과 : 10,000 천원
○ 기타 : 건전한 산행문화 저변확대 기여 등	○ 기타 : 친목도모 및 상행정보 교류장 마련 등

군산시장기 직장 및 클럽 축구대회

□ 사업개요

【 전라북도 군산시, 체육진흥과 】

- 사업목적 : 군산 축구 활성화와 동호인 실력배양
 축구도시로서의 이미지 제고 및 촉가인 사기 양양
- 개최기간 / 최초개최연도 / 개최횟수 : 2015.04.14 ~ 2015.04.30 (17일) / 2011 / 5
- 사업내용 : 2015 제5회 군산시장기 축구대회(직장 및 클럽)
- 운영방식 : 자치단체 직접집행() 민간위탁(○) 산하기관 출연() 기타()
- 시행주체(주최) / 수탁기관(주관) / 후원기관
 : 군산시 / 군산시민체육회,군산시축구협회 /
- 행사축제 구분 : 행사(○) 축제()
- 행사축제 유형 : ③ 주민화합과 건강한지역사회

□ 예산액 및 집행액

(단위 : 천원)

구 분	'15 년	'14 년
예 산 액	28,500 (국비 0, 시도비 0, 시군구비 28,500)	30,000
집 행 액	28,500 (국비 0, 시도비 0, 시군구비 28,500)	30,000

* 집행액과 총원가의 합계는 감가상각비 등으로 차이가 발생할 수 있음

□ 행사·축제 원가

(단위 : 천원)

총원가(비용) ㉓				사업수익(수익) ㉔		순원가 (자치단체 순부담액) ㉕=㉓-㉔			
구 분	합계	지자체 (100 %*)	수탁기관 (0 %*)	⑥		㉖=㉗-㉘			
계	28,500	28,500	0	계	0				
인건비	10,060	10,060	0	보조금	국비	0			
운 영 비	행사직접비	소 계	11,235				11,235	시도비	0
		인쇄비	0				0		
		소모품비	10,799				10,799		
		제세공과금	0				0		
		보험료	0				0		
		출장비	0				0		
		연구개발비	0				0		
		업무추진비	0				0		
		연료비	0				0		
기타행사운영비	436	436	0	서 비 스 요 금	사용료수익	0			
대외홍보비	홍보및광고비	5,135	5,135				기타수익	0	
시설장비비	소 계	2,070	2,070						
	행사관련시설비	0	0						
	임차료	2,070	2,070						
참가자보상비	소 계	0	0	** 수탁기관	자체수입	0			
	외빈초청여비	0	0						
행사실비보상비	0	0	0						
감가상각비	0	0	0						
기타	0	0	0						

* 전체 집행액 대비 지자체와 수탁기관별 집행비율 표시
 ** 대회조직위원회 등 수탁기관 자체수입(임차료 등)이 있는 경우 별도 표기. 다만, 자치단체 사업수익에는 포함시키지 않음

□ 효과(결과)

계 획	결 과
○ 지역경제파급효과 : 100,000 천원 ○ 기타 : 축구문화 저변확대 및 생활체육 활성화에 기여	○ 지역경제파급효과 : 100,000 천원 ○ 기타 : 대회 유치로 관광군산 이미지 제고 및 지역경제 활성화에 기여 등

전국 중고학생 골프대회

□ 사업개요

【 전라북도 군산시, 체육진흥과 】

- 사업목적 : 전국규모 중고학생 골프대회에 군산이미지 노출을 통한 홍보효과
군산지역 골프 대중화 및 지역경제 활성화 도모
- 개최기간 / 최초개최연도 / 개최횟수 : 2015.09.07 ~ 2015.09.11 (5일) / 1990 / 26
- 사업내용 : 제26회 그린배 전국중고등학생 골프대회
- 운영방식 : 자치단체 직접집행() 민간위탁(○) 산하기관 출연() 기타()
- 시행주체(주최) / 수탁기관(주관) / 후원기관
: 군산시 / 군산시민체육회, 한국중고골프연맹 /
- 행사축제 구분 : 행사(○) 축제()
- 행사축제 유형 : ③ 주민화합과 건강한지역사회

□ 예산액 및 집행액

(단위 : 천원)

구 분	'15 년	'14 년
예 산 액	5,000 (국비 0, 시도비 0, 시군구비 5,000)	10,000
집 행 액	5,000 (국비 0, 시도비 0, 시군구비 5,000)	10,000

* 집행액과 총원가의 합계는 감가상각비 등으로 차이가 발생할 수 있음

□ 행사·축제 원가

(단위 : 천원)

총원가(비용) ㉓				사업수익(수익) ㉔		순원가 (자치단체 순부담액) ㉕=㉓-㉔		
구 분	합계	지자체 (100%*)	수탁기관 (0%*)			㉕=㉓-㉔		
계	5,000	5,000	0	계	0			
인건비	0	0	0	보조금	0	5,000		
운 영 비	행사직접비	소 계	0				국비	0
		인쇄비	0					
		소모품비	0					
		제세공과금	0					
		보험료	0					
		출장비	0					
		연구개발비	0					
		업무추진비	0					
		연료비	0					
		기타행사운영비	0					
대외홍보비	홍보및광고비	0	0	시도비	0			
	시설장비비	소 계	0			서 비 스 요 금	0	
		행사관련시설비	0					
임차료	0	0	사 용 료 수 익	0				
참가자보상비	소 계	0			기 타 수 익	0		
	외빈초청여비	0						
행사실비보상비	0	0	** 수탁기관	0				
감가상각비	0	0	자체수입	0				
기타	5,000	5,000	0					

* 전체 집행액 대비 지자체와 수탁기관별 집행비율 표시
** 대회조직위원회 등 수탁기관 자체수입(임차료 등)이 있는 경우 별도 표기. 다만, 자치단체 사업수익에는 포함시키지 않음

□ 효과(결과)

계 획	결 과
○ 지역경제파급효과 : 300,000 천원	○ 지역경제파급효과 : 400,000 천원
○ 기타 :	○ 기타 :

취업박람회

□ 사업개요

【 전라북도 군산시, 투자지원과 】

- 사업목적 : 양질의 취업정보 제공을 통해 구인구직난 해소
- 개최기간 / 최초개최연도 / 개최횟수 : 2015.10.07 ~ 2015.10.07 (1일) / 2006 / 10
- 사업내용 : - 취업관 및 컨설팅, 부대행사관 운영
- 온라인 취업 알선
- 운영방식 : 자치단체 직접집행(○) 민간위탁() 산하기관 출연() 기타()
- 시행주체(주최) / 수탁기관(주관) / 후원기관
: 군산시 / /
- 행사축제 구분 : 행사(○) 축제()
- 행사축제 유형 : ① 사회적 약자배려

□ 예산액 및 집행액

(단위 : 천원)

구 분	'15 년	'14 년
예 산 액	40,000 (국비 0, 시도비 16,000, 시군구비 24,000)	40,000
집 행 액	38,000 (국비 0, 시도비 15,200, 시군구비 22,800)	36,400

* 집행액과 총원가의 합계는 감가상각비 등으로 차이가 발생할 수 있음

□ 행사축제 원가

(단위 : 천원)

총원가(비용) ㉓				사업수익(수익) ㉔		순원가 (자치단체 순부담액) ㉕=㉓-㉔				
구 분	합계	지자체 (100%*)	수탁기관 (0%*)	㉔						
계	38,000	38,000	0	계	15,200	22,800				
인건비	2,600	2,600	0	보조금	국비		0			
운영비	행사직접비	소 계	2,650					2,650	시도비	15,200
		인쇄비	0					0		
		소모품비	0					0		
		제세공과금	0					0		
		보험료	0					0		
		출장비	0					0		
		연구개발비	0					0		
		업무추진비	0					0		
연료비	0	0	서비스요금					사용료수익	0	
기타행사운영비	2,650	2,650								
대외홍보비	홍보및광고비	소계	12,145	12,145	기타수익		0			
		행사관련시설비	15,425	15,425						
시설장비비	임차료	소계	3,180	3,180	** 수탁기관		0			
		외빈초청여비	0	0						
		행사실비보상비	0	0						
참가자보상비	감가상각비	소계	0	0	자체수입		0			
		기타	2,000	2,000						

·전체 집행액 대비 지자체와 수탁기관별 집행비율 표시

* 대회조직위원회 등 수탁기관 자체수입(임장료 등)이 있는 경우 별도 표기. 다만, 자치단체 사업수익에는 포함시키지 않음

□ 효과(결과)

계 획	결 과
○ 지역경제파급효과 : 0 천원	○ 지역경제파급효과 : 30,000 천원
○ 고용유발효과 : 147 명	○ 고용유발효과 : 100 명
○ 근거 : 취업 취약계층에게 양질의 일자리 정보를 제공하여 일자리제공및 지역경제 활성화	○ 근거 :
○ 기타 :	○ 기타 : 기업과 구직자간 서로 조건을 맞는 취업기회를 제공함으로써 사전에 미스매칭을 방지하여 취업희망자에게 적성에 맞는 일자리 제공

군산관광 전국사진 공모전

□ 사업개요

【 전라북도 군산시, 】

- 사업목적 : 사진 예술의 저변확대와 군산시의 명소발굴을 통한 군산시의 방문객 유도
- 개최기간 / 최초개최연도 / 개최횟수 : ~ 현재 / 2006 / 9
- 사업내용 : 군산관광 전국 사진공모전으로 심사후 입선작의 전시회 개최를 통한 군산관광지 발굴 및 관광객 유치
- 운영방식 : 자치단체 직접집행() 민간위탁(○) 산하기관 출연() 기타()
- 시행주체(주최) / 수탁기관(주관) / 후원기관
: (사)한국사진작가협회 군산지부 / (사)한국사진작가협회 군산지부 /
- 행사축제 구분 : 행사(○) 축제()
- 행사축제 유형 : ⑥ 기타

□ 예산액 및 집행액

(단위 : 천원)

구 분	'15 년	'14 년
예 산 액	30,000 (국비 0, 시도비 0, 시군구비 30,000)	30,000
집 행 액	30,000 (국비 0, 시도비 0, 시군구비 30,000)	30,000

* 집행액과 총원가의 합계는 감가상각비 등으로 차이가 발생할 수 있음

□ 행사·축제 원가

(단위 : 천원)

총원가(비용) ㉔				사업수익(수익) ㉕		순원가 (자치단체 순부담액) ㉖=㉔-㉕				
구 분	합계	지자체 (100 %*)	수탁기관 (0 %*)			㉖=㉔-㉕				
계	30,000	30,000	0	계	0					
인건비	2,507	2,507	0							
운영비	행사직접비	소 계	9,192	9,192	보조금	국비	0			
		인쇄비	0	0						
		소모품비	8,191	8,191						
		제세공과금	0	0						
		보험료	0	0						
		출장비	0	0						
		연구개발비	0	0						
		업무추진비	0	0						
		연료비	0	0						
		기타행사운영비	1,001	1,001				0	서비스요금	시도비
대외홍보비	홍보및광고비	4,800	4,800	0						
시설장비비	소 계	0	0	0						
	행사관련시설비	0	0	0						
	임차료	0	0	0						
참가자보상비	소 계	13,501	13,501	0	** 수탁기관	사용료수익	0			
	외빈초청여비	0	0	0						
	행사실비보상비	13,501	13,501	0						
감가상각비	0	0	0	자체수입	기타수익	0				
기타	0	0	0							

* 전체 집행액 대비 지자체와 수탁기관별 집행비율 표시

** 대외조직위원회 등 수탁기관 자체수입(임차료 등)이 있는 경우 별도 표기. 다만, 자치단체 사업수익에는 포함시키지 않음

□ 효과(결과)

계 획	결 과
○ 기타 : 군산의 관광명소발굴 및 관광객유치	○ 기타 : 군산의 새로운 관광명소발굴 및 군산시 대외 홍보 및 관광객유치

새만금벚꽃아가씨선발대회

□ 사업개요

【 전라북도 군산시, 】

- 사업목적 : 벚꽃 개회시기에 맞춰 대내외 군산관광객들에게 군산과 새만금홍보
- 개최기간 / 최초개최연도 / 개최횟수 : ~ 현재 / 1992 / 23
- 사업내용 : 벚꽃아가씨선발 및 선발자 군산홍보대사 위촉 군산홍보/문화공연/시민경품추첨
- 운영방식 : 자치단체 직접집행() 민간위탁(○) 산하기관 출연() 기타()
- 시행주체(주최) / 수탁기관(주관) / 후원기관
: 군산메세나협회 / 군산메세나협회 /
- 행사축제 구분 : 행사(○) 축제()
- 행사축제 유형 : ③ 주민화합과 건강한지역사회

□ 예산액 및 집행액

(단위 : 천원)

구 분	'15 년	'14 년
예 산 액	30,000 (국비 0, 시도비 10,000, 시군구비 20,000)	30,000
집 행 액	30,000 (국비 0, 시도비 10,000, 시군구비 20,000)	30,000

* 집행액과 총원가의 합계는 감가상각비 등으로 차이가 발생할 수 있음

□ 행사·축제 원가

(단위 : 천원)

총원가(비용) ㉓				사업수익(수익) ㉔		순원가 (자치단체 순부담액) ㉕=㉓-㉔		
구 분	합계	지자체 (100 %*)	수탁기관 (0 %*)			㉕=㉓-㉔		
계	30,000	30,000	0	계	10,000			
인건비	0	0	0	보 조 금	국비 시도비	0 10,000		
운 영 비	행사직접비	소 계	7,161				7,161	0
		인쇄비	7,161				7,161	0
		소모품비	0				0	0
		제세공과금	0				0	0
		보험료	0				0	0
		출장비	0				0	0
		연구개발비	0				0	0
		업무추진비	0				0	0
		연료비	0				0	0
기타행사운영비	0	0	0	서 비 스 요 금	사용료수익 기타수익	0 0		
대외홍보비	홍보및광고비	2,464	2,464				0	
시설장비비	소 계	14,905	14,905				0	
	행사관련시설비	14,905	14,905	0				
	임차료	0	0	0				
참가자보상비	소 계	5,470	5,470	0	** 수탁기관	0		
	외빈초청여비	0	0	0				
	행사실비보상비	5,470	5,470	0				
감가상각비	0	0	0	자 체 수 입				
기타	0	0	0					

* 전체 집행액 대비 지자체와 수탁기관별 집행비율 표시

** 대회조직위원회 등 수탁기관 자체수입(임차료 등)이 있는 경우 별도 표기. 다만, 자치단체 사업수익에는 포함시키지 않음

□ 효과(결과)

계 획	결 과
○ 기타 : 군산의 대외홍보 및 외부관광객유치	○ 기타 : 새만금 군산의 이미지제고 및 벚꽃축제로서 자리매김

❖ 행사·축제 원가회계정보 연도별 비교표

여성한마음대회

【 전라북도 군산시, 가족청소년과 】

해당연도 2015년 1월 1일부터 2015년 12월 31일까지

직전연도 2014년 1월 1일부터 2014년 12월 31일까지

□ 행사·축제 원가

(단위 : 천원)

총원가(비용) ㉓		해당연도(2015년)			직전연도(2014년)			
		합계	지자체 (100%)	수탁기관 (0%)	합계	지자체 (91%)	수탁기관 (9%)	
계		9,996	9,996	0	11,004	10,000	1,004	
인건비		400	400	0	200	200	0	
연 영 비	행사직접비	소계	5,281	5,281	0	6,233	5,230	1,003
		인쇄비	1,660	1,660	0	1,660	1,660	0
		소모품비	633	633	0	411	408	3
		제세공과금	36	36	0	48	48	0
		보험료	712	712	0	724	724	0
		출장비	0	0	0	0	0	0
		연구개발비	0	0	0	0	0	0
		업무추진비	0	0	0	0	0	0
		연료비	0	0	0	0	0	0
		기타행사운영비	2,240	2,240	0	3,390	2,390	1,000
	대외홍보비	홍보및광고비	1,215	1,215	0	1,270	1,270	0
	시설장비비	소계	3,100	3,100	0	3,100	3,100	0
		행사관련시설비	0	0	0	0	0	0
		임차료	3,100	3,100	0	3,100	3,100	0
	참가자보상비	소계	0	0	0	201	200	1
		외빈초청여비	0	0	0	0	0	0
		행사실비보상비	0	0	0	201	200	1
	감가상각비		0	0	0	0	0	0
기타		0	0	0	0	0	0	
사업수익(수익) ㉔		금액	-	-	금액	-	-	
계		0			0			
보조금	국비	0			0			
	시도비	0			0			
서비스요금	사용료수익	0			0			
	기타수익	0			0			
※ 수탁기관 자체수입		0			0			
순원가(자치단체 순부담액) ㉕=㉓-㉔		9,996			11,004			

※ 수탁기관 자체수입은 자치단체 사업수익(수익)㉔에는 포함시키지 않음

□ 효과(결과)

해당연도(2015년)	직전연도(2014년)
○ 기타 : 대회를 통해 여성 상호간 화합과 친목 도모	○ 기타 : 대회를 통해 여성상호간 화합과 친목 도모

선유도 해수욕장 썸머페스티벌 행사

【 전라북도 군산시, 관광진흥과 】

해당연도 2015년 1월 1일부터 2015년 12월 31일까지

직전연도 2014년 1월 1일부터 2014년 12월 31일까지

□ 행사·축제 원가

(단위 : 천원)

총원가(비용) ㉔		해당연도(2015년)			직전연도(2014년)			
		합계	지자체 (100%)	수탁기관 (0%)	합계	지자체 (100%)	수탁기관 (0%)	
계		40,000	40,000	0	40,000	40,000	0	
인건비		1,000	1,000	0	1,800	1,800	0	
유 영 비	행사직접비	소계	15,780	15,780	0	17,250	17,250	0
		인쇄비	0	0	0	250	250	0
		소모품비	5,700	5,700	0	7,000	7,000	0
		제세공과금	0	0	0	0	0	0
		보험료	0	0	0	0	0	0
		출장비	0	0	0	0	0	0
		연구개발비	0	0	0	0	0	0
		업무추진비	0	0	0	0	0	0
		연료비	0	0	0	0	0	0
	기타행사운영비	10,080	10,080	0	10,000	10,000	0	
	대외홍보비	홍보및광고비	1,200	1,200	0	1,300	1,300	0
	시설장비비	소계	17,620	17,620	0	13,400	13,400	0
		행사관련시설비	2,320	2,320	0	1,700	1,700	0
		임차료	15,300	15,300	0	11,700	11,700	0
	참가자보상비	소계	4,400	4,400	0	6,250	6,250	0
외빈초청여비		0	0	0	0	0	0	
행사실비보상비		4,400	4,400	0	6,250	6,250	0	
감가상각비		0	0	0	0	0	0	
기타		0	0	0	0	0	0	
사업수익(수익) ㉕		금액	-	-	금액	-	-	
계		0			0			
보조금	국비	0			0			
	시도비	0			0			
서비스요금	사용료수익	0			0			
	기타수익	0			0			
※ 수탁기관 자체수입		0			0			
순원가(자치단체 순부담액) ㉖=㉔-㉕		40,000			40,000			

※ 수탁기관 자체수입은 자치단체 사업수익(수익)㉕에는 포함시키지 않음

□ 효과(결과)

해당연도(2015년)	직전연도(2014년)
○ 기타 : 아름다운 선유도 해수욕장을 널리 알리는데 기여함	○ 기타 : 아름다운 선유도 해수욕장을 널리 알리는데 기여함

새만금해맞이 행사

【 전라북도 군산시, 관광진흥과 】

해당연도 2015년 1월 1일부터 2015년 12월 31일까지

직전연도 2014년 1월 1일부터 2014년 12월 31일까지

□ 행사·축제 원가

(단위 : 천원)

총원가(비용) ㉔		해당연도(2015년)			직전연도(2014년)			
		합계	지자체 (0%)	수탁기관 (100%)	합계	지자체 (100%)	수탁기관 (0%)	
계		30,000	0	30,000	30,000	30,000	0	
인건비		0	0	0	0	0	0	
유 영 비	행사직접비	소계	4,724	0	4,724	5,812	5,812	0
		인쇄비	0	0	0	0	0	0
		소모품비	0	0	0	0	0	0
		제세공과금	0	0	0	0	0	0
		보험료	1,324	0	1,324	1,787	1,787	0
		출장비	0	0	0	0	0	0
		연구개발비	0	0	0	0	0	0
		업무추진비	0	0	0	0	0	0
		연료비	0	0	0	0	0	0
	기타행사운영비	3,400	0	3,400	4,025	4,025	0	
	대외홍보비	홍보및광고비	3,396	0	3,396	6,006	6,006	0
	시설장비비	소계	17,910	0	17,910	12,782	12,782	0
		행사관련시설비	0	0	0	0	0	0
		임차료	17,910	0	17,910	12,782	12,782	0
	참가자보상비	소계	3,970	0	3,970	5,400	5,400	0
외빈초청여비		0	0	0	0	0	0	
행사실비보상비		3,970	0	3,970	5,400	5,400	0	
감가상각비		0	0	0	0	0	0	
기타		0	0	0	0	0	0	
사업수익(수익) ㉕		금액	-	-	금액	-	-	
계		0			0			
보조금	국비	0			0			
	시도비	0			0			
서비스요금	사용료수익	0			0			
	기타수익	0			0			
※ 수탁기관 자체수입		0			0			
순원가(자치단체 순부담액) ㉖=㉔-㉕		30,000			30,000			

※ 수탁기관 자체수입은 자치단체 사업수익(수익)㉕에는 포함시키지 않음

□ 효과(결과)

해당연도(2015년)	직전연도(2014년)
○ 기타 : 새만금 비응항이 서해안 일출명소임을 전국으로 홍보하고, 침체된 비응항 활성화에 기여함	○ 기타 : 새만금 비응항이 서해안 일출명소임을 전국적으로 알리고 동시에 침체된 비응항 활성화에 기여함

군산시간여행축제

【 전라북도 군산시, 관광진흥과 】

해당연도 2015년 1월 1일부터 2015년 12월 31일까지

직전연도 2014년 1월 1일부터 2014년 12월 31일까지

□ 행사·축제 원가

(단위 : 천원)

총원가(비용) ㉔		해당연도(2015년)			직전연도(2014년)			
		합계	지자체 (100%)	수탁기관 (0%)	합계	지자체 (100%)	수탁기관 (0%)	
계		312,823	312,823	0	219,662	219,662	0	
인건비		210	210	0	0	0	0	
유 영 비	행사직접비	소계	110,212	110,212	0	67,461	67,461	0
		인쇄비	0	0	0	11,240	11,240	0
		소모품비	0	0	0	13,651	13,651	0
		제세공과금	0	0	0	352	352	0
		보험료	1,996	1,996	0	1,997	1,997	0
		출장비	0	0	0	0	0	0
		연구개발비	0	0	0	0	0	0
		업무추진비	0	0	0	0	0	0
		연료비	0	0	0	0	0	0
	기타행사운영비	108,216	108,216	0	40,222	40,222	0	
대외홍보비	홍보및광고비	54,918	54,918	0	35,479	35,479	0	
시설장비비	소계	136,712	136,712	0	74,820	74,820	0	
	행사관련시설비	37,310	37,310	0	32,776	32,776	0	
	임차료	99,402	99,402	0	42,044	42,044	0	
참가자보상비	소계	10,771	10,771	0	41,902	41,902	0	
	외빈초청여비	0	0	0	0	0	0	
	행사실비보상비	10,771	10,771	0	41,902	41,902	0	
감가상각비		0	0	0	0	0	0	
기타		0	0	0	0	0	0	
사업수익(수익) ㉕		금액	-	-	금액	-	-	
계		43,000			0			
보조금	국비	20,000			0			
	시도비	23,000			0			
서비스요금	사용료수익	0			0			
	기타수익	0			0			
※ 수탁기관 자체수입		0			0			
순원가(자치단체 순부담액) ㉖=㉔-㉕		269,823			219,662			

※ 수탁기관 자체수입은 자치단체 사업수익(수익)㉕에는 포함시키지 않음

□ 효과(결과)

해당연도(2015년)	직전연도(2014년)
○ 기타 : 근대역사자원을 활용한 우리시만의 독특한 문화축제를 마련하여 관광객 확보와 우리시를 찾는 방문객들에게 추억거리를 제공함	○ 기타 : 근대역사자원을 활용한 우리시만의 독특한 문화축제를 마련하여 관광객 확보와 우리시를 찾는 방문객들에게 추억거리를 제공함.

공당보리축제

【 전라북도 군산시, 농촌지원과 】

해당연도 2015년 1월 1일부터 2015년 12월 31일까지

직전연도 2014년 1월 1일부터 2014년 12월 31일까지

□ 행사·축제 원가

(단위 : 천원)

총원가(비용) ㉔		해당연도(2015년)			직전연도(2014년)			
		합계	지자체 (0%)	수탁기관 (100%)	합계	지자체 (37%)	수탁기관 (63%)	
계		100,000	0	100,000	20,611	7,691	12,920	
인건비		8,000	0	8,000	12,920	0	12,920	
유 영 비	행사직접비	소계	21,200	0	21,200	539	539	0
		인쇄비	4,000	0	4,000	539	539	0
		소모품비	12,000	0	12,000	0	0	0
		제세공과금	0	0	0	0	0	0
		보험료	1,200	0	1,200	0	0	0
		출장비	0	0	0	0	0	0
		연구개발비	0	0	0	0	0	0
		업무추진비	0	0	0	0	0	0
		연료비	0	0	0	0	0	0
		기타행사운영비	4,000	0	4,000	0	0	0
대외홍보비	홍보및광고비	18,200	0	18,200	0	0	0	
시설장비비	소계	33,200	0	33,200	0	0	0	
	행사관련시설비	16,000	0	16,000	0	0	0	
	임차료	17,200	0	17,200	0	0	0	
참가자보상비	소계	19,400	0	19,400	0	0	0	
	외빈초청여비	8,000	0	8,000	0	0	0	
	행사실비보상비	11,400	0	11,400	0	0	0	
감가상각비		0	0	0	0	0	0	
기타		0	0	0	7,152	7,152	0	
사업수익(수익) ㉕		금액	-	-	금액	-	-	
계		0			0			
보조금	국비	0			0			
	시도비	0			0			
서비스요금	사용료수익	0			0			
	기타수익	0			0			
※ 수탁기관 자체수입		0			0			
순원가(자치단체 순부담액) ㉖=㉔-㉕		100,000			20,611			

※ 수탁기관 자체수입은 자치단체 사업수익(수익)㉕에는 포함시키지 않음

□ 효과(결과)

해당연도(2015년)	직전연도(2014년)
○ 지역경제파급효과 : 1,000,000 천원	○ 지역경제파급효과 : 0 천원
○ 고용유발효과 : 100 명	○ 고용유발효과 : 0 명
○ 근거 : 군산지역 흰찰쌀보리 홍보 및 농산물 판매 증가 방문객 소비 간접효과 등	○ 근거 :
○ 기타 : 흰찰쌀보리 가공품 판매, 관련 농산물을 판매, 농산물 가공, 조리	○ 기타 :

19회 청소년예술제

【 전라북도 군산시, 문화예술과 】

해당연도 2015년 1월 1일부터 2015년 12월 31일까지

직전연도 2014년 1월 1일부터 2014년 12월 31일까지

□ 행사·축제 원가

(단위 : 천원)

총원가(비용) ㉔		해당연도(2015년)			직전연도(2014년)		
		합계	지자체 (100%)	수탁기관 (0%)	합계	지자체 (88%)	수탁기관 (12%)
계		20,000	20,000	0	31,800	28,000	3,800
인건비		0	0	0	0	0	0
유 영 비	행사직접비	4,200	4,200	0	9,860	8,860	1,000
	인쇄비	3,800	3,800	0	4,200	3,200	1,000
	소모품비	0	0	0	0	0	0
	제세공과금	0	0	0	0	0	0
	보험료	0	0	0	0	0	0
	출장비	0	0	0	0	0	0
	연구개발비	0	0	0	0	0	0
	업무추진비	0	0	0	0	0	0
	연료비	0	0	0	0	0	0
	기타행사운영비	400	400	0	5,660	5,660	0
대외홍보비	1,500	1,500	0	4,800	2,000	2,800	
시설장비비	소계	1,100	1,100	0	4,170	4,170	0
	행사관련시설비	1,100	1,100	0	4,170	4,170	0
	임차료	0	0	0	0	0	0
참가자보상비	소계	13,200	13,200	0	12,970	12,970	0
	외빈초청여비	0	0	0	0	0	0
	행사실비보상비	13,200	13,200	0	12,970	12,970	0
감가상각비		0	0	0	0	0	0
기타		0	0	0	0	0	0
사업수익(수익) ㉕		금액	-	-	금액	-	-
계		10,000			18,000		
보조금	국비	0			0		
	시도비	10,000			18,000		
서비스요금	사용료수익	0			0		
	기타수익	0			0		
※ 수탁기관 자체수입		0			0		
순원가(자치단체 순부담액) ㉖=㉔-㉕		10,000			13,800		

※ 수탁기관 자체수입은 자치단체 사업수익(수익)㉕에는 포함시키지 않음

□ 효과(결과)

해당연도(2015년)	직전연도(2014년)
○ 기타 : 청소년들의 문화예술소통의 장으로 청소년 예술적 재능발현 및 정서순환의 장 마련	○ 기타 : 청소년들의 문화예술소통의 장으로 청소년예술적 재능발현 및 정서순환의 장 마련

토요상설 야외문화공연

【 전라북도 군산시, 문화예술과 】

해당연도 2015년 1월 1일부터 2015년 12월 31일까지

직전연도 2014년 1월 1일부터 2014년 12월 31일까지

□ 행사·축제 원가

(단위 : 천원)

총원가(비용) ㉔		해당연도(2015년)			직전연도(2014년)		
		합계	지자체 (100%)	수탁기관 (0%)	합계	지자체 (80%)	수탁기관 (20%)
계		50,000	50,000	0	50,100	40,000	10,100
인건비		0	0	0	0	0	0
유 영 비	행사직접비	580	580	0	0	0	0
	소계	580	580	0	0	0	0
	인쇄비	0	0	0	0	0	0
	소모품비	0	0	0	0	0	0
	제세공과금	0	0	0	0	0	0
	보험료	0	0	0	0	0	0
	출장비	0	0	0	0	0	0
	연구개발비	0	0	0	0	0	0
	업무추진비	0	0	0	0	0	0
	연료비	0	0	0	0	0	0
기타행사운영비	580	580	0	0	0	0	
대외홍보비	2,620	2,620	0	0	0	0	
홍보및광고비	2,620	2,620	0	0	0	0	
시설장비비	소계	23,400	23,400	0	31,030	30,000	1,030
	행사관련시설비	23,400	23,400	0	31,030	30,000	1,030
	임차료	0	0	0	0	0	0
참가자보상비	소계	23,400	23,400	0	19,070	10,000	9,070
	외빈초청여비	0	0	0	0	0	0
	행사실비보상비	23,400	23,400	0	19,070	10,000	9,070
감가상각비		0	0	0	0	0	0
기타		0	0	0	0	0	0
사업수익(수익) ㉕		금액	-	-	금액	-	-
계		0			0		
보조금	국비	0			0		
	시도비	0			0		
서비스요금	사용료수익	0			0		
	기타수익	0			0		
※ 수탁기관 자체수입		0			0		
순원가(자치단체 순부담액) ㉖=㉔-㉕		50,000			50,100		

※ 수탁기관 자체수입은 자치단체 사업수익(수익)㉕에는 포함시키지 않음

□ 효과(결과)

해당연도(2015년)	직전연도(2014년)
○ 기타 : 관광객들에게 새로운 볼거리제공 및 문화접근성향상	○ 기타 : 관광객들에게 새로운 볼거리 제공 및 문화접근성향상

13회 전국 판소리무용경연대회

【 전라북도 군산시, 문화예술과 】

해당연도 2015년 1월 1일부터 2015년 12월 31일까지

직전연도 2014년 1월 1일부터 2014년 12월 31일까지

□ 행사·축제 원가

(단위 : 천원)

총원가(비용) ㉔		해당연도(2015년)			직전연도(2014년)			
		합계	지자체 (100%)	수탁기관 (0%)	합계	지자체 (89%)	수탁기관 (11%)	
계		32,000	32,000	0	36,000	32,000	4,000	
인건비		3,820	3,820	0	4,000	4,000	0	
유 영 비	행사직접비	소계	5,580	5,580	0	9,100	6,100	3,000
		인쇄비	3,610	3,610	0	3,500	3,500	0
		소모품비	0	0	0	0	0	0
		제세공과금	1,970	1,970	0	0	0	0
		보험료	0	0	0	0	0	0
		출장비	0	0	0	0	0	0
		연구개발비	0	0	0	0	0	0
		업무추진비	0	0	0	0	0	0
		연료비	0	0	0	0	0	0
	기타행사운영비	0	0	0	5,600	2,600	3,000	
대외홍보비	홍보및광고비	3,500	3,500	0	4,600	3,600	1,000	
시설장비비	소계	0	0	0	0	0	0	
	행사관련시설비	0	0	0	0	0	0	
	임차료	0	0	0	0	0	0	
참가자보상비	소계	19,100	19,100	0	18,300	18,300	0	
	외빈초청여비	0	0	0	0	0	0	
	행사실비보상비	19,100	19,100	0	18,300	18,300	0	
감가상각비		0	0	0	0	0	0	
기타		0	0	0	0	0	0	
사업수익(수익) ㉕		금액	-	-	금액	-	-	
계		2,000			2,000			
보조금	국비	0			0			
	시도비	2,000			2,000			
서비스요금	사용료수익	0			0			
	기타수익	0			0			
※ 수탁기관 자체수입		0			0			
순원가(자치단체 순부담액) ㉖=㉔-㉕		30,000			34,000			

※ 수탁기관 자체수입은 자치단체 사업수익(수익)㉕에는 포함시키지 않음

□ 효과(결과)

해당연도(2015년)	직전연도(2014년)
○ 기타 : 재능 있는 국악인의 발굴 및 외부 관광객 유치	○ 기타 : 재능있는 국악인의 발굴 및 외부 관광객 유치

24회 전국학생 전통예술경연대회

【 전라북도 군산시, 문화예술과 】

해당연도 2015년 1월 1일부터 2015년 12월 31일까지

직전연도 2014년 1월 1일부터 2014년 12월 31일까지

□ 행사·축제 원가

(단위 : 천원)

총원가(비용) ㉔		해당연도(2015년)			직전연도(2014년)			
		합계	지자체 (100%)	수탁기관 (0%)	합계	지자체 (83%)	수탁기관 (17%)	
계		19,000	19,000	0	18,000	15,000	3,000	
인건비		5,000	5,000	0	0	0	0	
유 영 비	행사직접비	소계	3,600	3,600	0	3,000	0	3,000
		인쇄비	3,600	3,600	0	1,801	0	1,801
		소모품비	0	0	0	0	0	0
		제세공과금	0	0	0	0	0	0
		보험료	0	0	0	0	0	0
		출장비	0	0	0	0	0	0
		연구개발비	0	0	0	0	0	0
		업무추진비	0	0	0	0	0	0
		연료비	0	0	0	0	0	0
	기타행사운영비	0	0	0	1,199	0	1,199	
	대외홍보비	홍보및광고비	200	200	0	0	0	0
	시설장비비	소계	0	0	0	0	0	0
		행사관련시설비	0	0	0	0	0	0
		임차료	0	0	0	0	0	0
	참가자보상비	소계	10,200	10,200	0	15,000	15,000	0
외빈초청여비		0	0	0	0	0	0	
행사실비보상비		10,200	10,200	0	15,000	15,000	0	
감가상각비		0	0	0	0	0	0	
기타		0	0	0	0	0	0	
사업수익(수익) ㉕		금액	-	-	금액	-	-	
계		4,000			0			
보조금	국비	0			0			
	시도비	4,000			0			
서비스요금	사용료수익	0			0			
	기타수익	0			0			
※ 수탁기관 자체수입		0			0			
순원가(자치단체 순부담액) ㉖=㉔-㉕		15,000			18,000			

※ 수탁기관 자체수입은 자치단체 사업수익(수익)㉕에는 포함시키지 않음

□ 효과(결과)

해당연도(2015년)	직전연도(2014년)
○ 기타 : 우리전통문화예술의 보전 및 재능있는 신인 발굴과 대회유치로 인한 관광객들에게 다양한 볼거리 제공	○ 기타 : 우리전통문화예술의 보전 및 재능있는 신인 발굴과 대회유치로 인한 관광객들에게 다양한 볼거리 제공

진포예술제

【 전라북도 군산시, 문화예술과 】

해당연도 2015년 1월 1일부터 2015년 12월 31일까지

직전연도 2014년 1월 1일부터 2014년 12월 31일까지

□ 행사·축제 원가

(단위 : 천원)

총원가(비용) ㉔		해당연도(2015년)			직전연도(2014년)		
		합계	지자체 (100%)	수탁기관 (0%)	합계	지자체 (84%)	수탁기관 (16%)
계		163,000	163,000	0	188,000	157,000	31,000
인건비		0	0	0	0	0	0
유 영 비	행사직접비	50,580	50,580	0	60,760	44,580	16,180
	소계	50,580	50,580	0	60,760	44,580	16,180
	인쇄비	23,550	23,550	0	23,550	23,550	0
	소모품비	0	0	0	0	0	0
	제세공과금	0	0	0	0	0	0
	보험료	0	0	0	0	0	0
	출장비	0	0	0	0	0	0
	연구개발비	0	0	0	0	0	0
	업무추진비	0	0	0	0	0	0
	연료비	0	0	0	0	0	0
기타행사운영비	27,030	27,030	0	37,210	21,030	16,180	
대외홍보비	12,600	12,600	0	21,840	12,600	9,240	
시설장비비	홍보및광고비	12,600	12,600	0	21,840	12,600	9,240
	소계	0	0	0	0	0	0
	행사관련시설비	0	0	0	0	0	0
참가자보상비	임차료	0	0	0	0	0	0
	소계	99,820	99,820	0	105,400	99,820	5,580
	외빈초청여비	0	0	0	0	0	0
행사실비보상비	99,820	99,820	0	105,400	99,820	5,580	
감가상각비		0	0	0	0	0	0
기타		0	0	0	0	0	0
사업수익(수익) ㉕		금액	-	-	금액	-	-
계		6,000			0		
보조금	국비	0			0		
	시도비	6,000			0		
서비스요금	사용료수익	0			0		
	기타수익	0			0		
※ 수탁기관 자체수입		0			0		
순원가(자치단체 순부담액) ㉖=㉔-㉕		157,000			188,000		

※ 수탁기관 자체수입은 자치단체 사업수익(수익)㉕에는 포함시키지 않음

□ 효과(결과)

해당연도(2015년)	직전연도(2014년)
○ 기타 : 지역예술인들의 역량 제고는 물론 문화예술작품을 접할 기회가 상대적으로 적은 시민들에게 문화예술 향유기회제공	○ 기타 : 지역예술인들의 역량 제고는 물론 문화예술작품을 접할 기회가 상대적으로 적은 시민들에게 문화예술 향유기회 제공

생생문화재사업

【 전라북도 군산시, 문화예술과 】

해당연도 2015년 1월 1일부터 2015년 12월 31일까지

직전연도 2014년 1월 1일부터 2014년 12월 31일까지

□ 행사·축제 원가

(단위 : 천원)

총원가(비용) ㉔		해당연도(2015년)			직전연도(2014년)			
		합계	지자체 (100%)	수탁기관 (0%)	합계	지자체 (100%)	수탁기관 (0%)	
계		42,500	42,500	0	87,425	87,425	0	
인건비		30,040	30,040	0	42,880	42,880	0	
유 영 비	행사직접비	소계	6,766	6,766	0	9,291	9,291	0
		인쇄비	0	0	0	4,000	4,000	0
		소모품비	6,766	6,766	0	5,291	5,291	0
		제세공과금	0	0	0	0	0	0
		보험료	0	0	0	0	0	0
		출장비	0	0	0	0	0	0
		연구개발비	0	0	0	0	0	0
		업무추진비	0	0	0	0	0	0
		연료비	0	0	0	0	0	0
	기타행사운영비	0	0	0	0	0	0	
	대외홍보비	홍보및광고비	0	0	0	2,546	2,546	0
	시설장비비	소계	5,694	5,694	0	22,386	22,386	0
		행사관련시설비	0	0	0	12,548	12,548	0
		임차료	5,694	5,694	0	9,838	9,838	0
	참가자보상비	소계	0	0	0	0	0	0
		외빈초청여비	0	0	0	0	0	0
		행사실비보상비	0	0	0	0	0	0
	감가상각비		0	0	0	0	0	0
기타		0	0	0	10,322	10,322	0	
사업수익(수익) ㉕		금액	-	-	금액	-	-	
계		24,650			45,000			
보조금	국비	17,000			45,000			
	시도비	7,650			0			
서비스요금	사용료수익	0			0			
	기타수익	0			0			
※ 수탁기관 자체수입		0			0			
순원가(자치단체 순부담액) ㉖=㉔-㉕		17,850			42,425			

※ 수탁기관 자체수입은 자치단체 사업수익(수익)㉕에는 포함시키지 않음

□ 효과(결과)

해당연도(2015년)	직전연도(2014년)
○ 지역경제파급효과 : 30,000 천원	○ 지역경제파급효과 : 40,000 천원
○ 기타 : 다양한 세대 및 계층에 맞는 문화유산공개 및 활용을 통해 관광객유치에 기여하였음	○ 기타 : 다양한 세대 및 계층에 맞는 문화유산 공개 및 활용을 통해 관광객 유치에 기여하였음

청암산 구슬외 전국 등산 축제

【 전라북도 군산시, 옥산면 】

해당연도 2015년 1월 1일부터 2015년 12월 31일까지

직전연도 2014년 1월 1일부터 2014년 12월 31일까지

□ 행사·축제 원가

(단위 : 천원)

총원가(비용) ㉔		해당연도(2015년)			직전연도(2014년)			
		합계	지자체 (100%)	수탁기관 (0%)	합계	지자체 (100%)	수탁기관 (0%)	
계		20,000	20,000	0	12,400	12,400	0	
인건비		0	0	0	0	0	0	
유 영 비	행사직접비	소계	6,849	6,849	0	5,180	5,180	0
		인쇄비	1,340	1,340	0	400	400	0
		소모품비	0	0	0	0	0	0
		제세공과금	0	0	0	0	0	0
		보험료	509	509	0	0	0	0
		출장비	0	0	0	0	0	0
		연구개발비	0	0	0	0	0	0
		업무추진비	0	0	0	0	0	0
		연료비	0	0	0	0	0	0
	기타행사운영비	5,000	5,000	0	4,780	4,780	0	
	대외홍보비	홍보및광고비	1,381	1,381	0	0	0	0
	시설장비비	소계	11,770	11,770	0	4,070	4,070	0
		행사관련시설비	0	0	0	0	0	0
		임차료	11,770	11,770	0	4,070	4,070	0
	참가자보상비	소계	0	0	0	3,150	3,150	0
외빈초청여비		0	0	0	3,150	3,150	0	
행사실비보상비		0	0	0	0	0	0	
감가상각비		0	0	0	0	0	0	
기타		0	0	0	0	0	0	
사업수익(수익) ㉕		금액	-	-	금액	-	-	
계		0			0			
보조금	국비	0			0			
	시도비	0			0			
서비스요금	사용료수익	0			0			
	기타수익	0			0			
※ 수탁기관 자체수입		0			0			
순원가(자치단체 순부담액) ㉖=㉔-㉕		20,000			12,400			

※ 수탁기관 자체수입은 자치단체 사업수익(수익)㉕에는 포함시키지 않음

□ 효과(결과)

해당연도(2015년)	직전연도(2014년)
○ 지역경제파급효과 : 20,000 천원	○ 지역경제파급효과 : 10,000 천원
○ 고용유발효과 : 14 명	○ 고용유발효과 : 14 명
○ 기타 : 다양한 행사와 체험거리를 통해 주민들의 화합과 명품 청암산 이미지 제고	○ 기타 : 다양한 행사와 체험거리를 통해 주민들의 화합과 명품 청암산 이미지 제고

군산시 희망복지 박람회

【 전라북도 군산시, 주민생활지원과 】

해당연도 2015년 1월 1일부터 2015년 12월 31일까지

직전연도 2014년 1월 1일부터 2014년 12월 31일까지

□ 행사·축제 원가

(단위 : 천원)

총원가(비용) ㉔		해당연도(2015년)			직전연도(2014년)		
		합계	지자체 (0%)	수탁기관 (100%)	합계	지자체 (0%)	수탁기관 (100%)
계		38,000	0	38,000	38,000	0	38,000
인건비		0	0	0	0	0	0
유 영 비	행사직접비	20,068	0	20,068	22,895	0	22,895
	소계	20,068	0	20,068	22,895	0	22,895
	인쇄비	500	0	500	1,650	0	1,650
	소모품비	1,280	0	1,280	937	0	937
	제세공과금	0	0	0	0	0	0
	보험료	785	0	785	785	0	785
	출장비	0	0	0	0	0	0
	연구개발비	0	0	0	0	0	0
	업무추진비	0	0	0	0	0	0
	연료비	0	0	0	0	0	0
	기타행사운영비	17,503	0	17,503	19,523	0	19,523
	대외홍보비	5,327	0	5,327	5,853	0	5,853
	홍보및광고비	5,327	0	5,327	5,853	0	5,853
	시설장비비	6,580	0	6,580	4,178	0	4,178
	소계	6,580	0	6,580	4,178	0	4,178
행사관련시설비	5,280	0	5,280	2,778	0	2,778	
임차료	1,300	0	1,300	1,400	0	1,400	
참가자보상비	6,025	0	6,025	5,074	0	5,074	
소계	6,025	0	6,025	5,074	0	5,074	
외빈초청여비	0	0	0	0	0	0	
행사실비보상비	6,025	0	6,025	5,074	0	5,074	
감가상각비	0	0	0	0	0	0	
기타	0	0	0	0	0	0	
사업수익(수익) ㉕		금액	-	-	금액	-	-
계		0			0		
보조금	국비	0			0		
	시도비	0			0		
서비스요금	사용료수익	0			0		
	기타수익	0			0		
※ 수탁기관 자체수입		0			0		
순원가(자치단체 순부담액) ㉖=㉔-㉕		38,000			38,000		

※ 수탁기관 자체수입은 자치단체 사업수익(수익)㉕에는 포함시키지 않음

□ 효과(결과)

해당연도(2015년)	직전연도(2014년)
○ 기타 : 재능기부, 자원봉사 참여로 봉사하는 사회분위기 확산	○ 기타 : 재능기부, 자원봉사 참여로 봉사하는 사회 분위기를 확산

전통시장 문화행사

【 전라북도 군산시, 지역경제과 】

해당연도 2015년 1월 1일부터 2015년 12월 31일까지

직전연도 2014년 1월 1일부터 2014년 12월 31일까지

□ 행사·축제 원가

(단위 : 천원)

총원가(비용) ㉔		해당연도(2015년)			직전연도(2014년)		
		합계	지자체 (100%)	수탁기관 (0%)	합계	지자체 (100%)	수탁기관 (0%)
계		13,750	13,750	0	13,288	13,288	0
인건비		0	0	0	2,800	2,800	0
유 영 비	행사직접비	소계	0	0	7,148	7,148	0
		인쇄비	0	0	0	0	0
		소모품비	0	0	0	0	0
		제세공과금	0	0	0	0	0
		보험료	0	0	0	0	0
		출장비	0	0	0	0	0
		연구개발비	0	0	0	0	0
		업무추진비	0	0	0	0	0
		연료비	0	0	0	0	0
	기타행사운영비	0	0	0	7,148	7,148	0
	대외홍보비	홍보및광고비	1,200	1,200	0	0	0
	시설장비비	소계	5,088	5,088	0	2,350	2,350
		행사관련시설비	2,398	2,398	0	2,100	2,100
		임차료	2,690	2,690	0	250	250
	참가자보상비	소계	5,100	5,100	0	0	0
외빈초청여비		0	0	0	0	0	
행사실비보상비		5,100	5,100	0	0	0	
감가상각비		0	0	0	0	0	
기타		2,363	2,363	0	990	990	
사업수익(수익) ㉕		금액	-	-	금액	-	
계		4,125			3,937		
보조금	국비	0			0		
	시도비	4,125			3,937		
서비스요금	사용료수익	0			0		
	기타수익	0			0		
※ 수탁기관 자체수입		0			0		
순원가(자치단체 순부담액) ㉖=㉔-㉕		9,625			9,351		

※ 수탁기관 자체수입은 자치단체 사업수익(수익)㉕에는 포함시키지 않음

□ 효과(결과)

해당연도(2015년)	직전연도(2014년)
○ 지역경제파급효과 : 7,700 천원	○ 지역경제파급효과 : 0 천원
○ 근거 : 문화행사 참여자 700명 * 평균소비액(11,000원)	○ 근거 :
○ 기타 :	○ 기타 : 전통시장에서의 볼거리를 제공하여 고객 유치 및 시장 활성화에 기여

대학생자작자동차대회

【 전라북도 군산시, 지역경제과 】

해당연도 2015년 1월 1일부터 2015년 12월 31일까지

직전연도 2014년 1월 1일부터 2014년 12월 31일까지

□ 행사·축제 원가

(단위 : 천원)

총원가(비용) ㉔		해당연도(2015년)			직전연도(2014년)		
		합계	지자체 (100%)	수탁기관 (0%)	합계	지자체 (100%)	수탁기관 (0%)
계		8,079	8,079	0	8,362	8,362	0
인건비		0	0	0	0	0	0
유 영 비	행사직접비	940	940	0	0	0	0
	소계	940	940	0	0	0	0
	인쇄비	0	0	0	0	0	0
	소모품비	940	940	0	0	0	0
	제세공과금	0	0	0	0	0	0
	보험료	0	0	0	0	0	0
	출장비	0	0	0	0	0	0
	연구개발비	0	0	0	0	0	0
	업무추진비	0	0	0	0	0	0
	연료비	0	0	0	0	0	0
기타행사운영비	0	0	0	0	0	0	
대외홍보비	홍보및광고비	6,655	6,655	0	6,657	6,657	0
시설장비비	소계	484	484	0	1,705	1,705	0
	행사관련시설비	0	0	0	0	0	0
	임차료	484	484	0	1,705	1,705	0
참가자보상비	소계	0	0	0	0	0	0
	외빈초청여비	0	0	0	0	0	0
	행사실비보상비	0	0	0	0	0	0
감가상각비		0	0	0	0	0	0
기타		0	0	0	0	0	0
사업수익(수익) ㉕		금액	-	-	금액	-	-
계		0			0		
보조금	국비	0			0		
	시도비	0			0		
서비스요금	사용료수익	0			0		
	기타수익	0			0		
※ 수탁기관 자체수입		0			0		
순원가(자치단체 순부담액) ㉖=㉔-㉕		8,079			8,362		

※ 수탁기관 자체수입은 자치단체 사업수익(수익)㉕에는 포함시키지 않음

□ 효과(결과)

해당연도(2015년)	직전연도(2014년)
○ 지역경제파급효과 : 412,000 천원	○ 지역경제파급효과 : 827,000 천원
○ 유료입장객 수 : 2,500 명	○ 유료입장객 수 : 0 명
○ 근거 : 2,500명*20,000원(숙박)*3일+2500명*35,000(식비)*3일	○ 근거 : 자동차공학회 예산 5억원 군산시 투입예산 3천만원 (20,000원(숙박비)+3,500원(식비)) *1,800명(방문자수)*3일 = 297,000,000
○ 기타 :	○ 기타 :

군산새만금국제마라톤

【 전라북도 군산시, 체육진흥과 】

해당연도 2015년 1월 1일부터 2015년 12월 31일까지

직전연도 2014년 1월 1일부터 2014년 12월 31일까지

□ 행사·축제 원가

(단위 : 천원)

총원가(비용) ㉔		해당연도(2015년)			직전연도(2014년)			
		합계	지자체 (100%)	수탁기관 (0%)	합계	지자체 (100%)	수탁기관 (0%)	
계		570,000	570,000	0	540,000	540,000	0	
인건비		0	0	0	0	0	0	
유 영 비	행사직접비	소계	290,000	290,000	0	260,000	260,000	0
		인쇄비	290,000	290,000	0	260,000	260,000	0
		소모품비	0	0	0	0	0	0
		제세공과금	0	0	0	0	0	0
		보험료	0	0	0	0	0	0
		출장비	0	0	0	0	0	0
		연구개발비	0	0	0	0	0	0
		업무추진비	0	0	0	0	0	0
		연료비	0	0	0	0	0	0
	기타행사운영비	0	0	0	0	0	0	
	대외홍보비	홍보및광고비	80,000	80,000	0	80,000	80,000	0
	시설장비비	소계	200,000	200,000	0	200,000	200,000	0
		행사관련시설비	200,000	200,000	0	200,000	200,000	0
		임차료	0	0	0	0	0	0
	참가자보상비	소계	0	0	0	0	0	0
		외빈초청여비	0	0	0	0	0	0
		행사실비보상비	0	0	0	0	0	0
	감가상각비		0	0	0	0	0	0
기타		0	0	0	0	0	0	
사업수익(수익) ㉕		금액	-	-	금액	-	-	
계		20,000			20,000			
보조금	국비	0			0			
	시도비	20,000			20,000			
서비스요금	사용료수익	0			0			
	기타수익	0			0			
※ 수탁기관 자체수입		0			0			
순원가(자치단체 순부담액) ㉖=㉔-㉕		550,000			520,000			

※ 수탁기관 자체수입은 자치단체 사업수익(수익)㉕에는 포함시키지 않음

□ 효과(결과)

해당연도(2015년)	직전연도(2014년)
○ 지역경제파급효과 : 1,480,000 천원	○ 지역경제파급효과 : 1,480,000 천원
○ 기타 : 국제 마라톤 대회를 개최함으로써 국민 마라톤너 발굴과 새만금을 전국적으로 알리는데 기여	○ 기타 : 국제 마라톤 대회를 개최함으로써 국민 마라톤너 발굴과 새만금을 전국적으로 알리는데 기여함.

군산새만금 전국 동호인 탁구대회

【 전라북도 군산시, 체육진흥과 】

해당연도 2015년 1월 1일부터 2015년 12월 31일까지

직전연도 2014년 1월 1일부터 2014년 12월 31일까지

□ 행사·축제 원가

(단위 : 천원)

총원가(비용) ㉔		해당연도(2015년)			직전연도(2014년)			
		합계	지자체 (100%)	수탁기관 (0%)	합계	지자체 (100%)	수탁기관 (0%)	
계		14,420	14,420	0	15,000	15,000	0	
인건비		3,200	3,200	0	3,340	3,340	0	
유 영 비	행사직접비	소계	5,800	5,800	0	6,400	6,400	0
		인쇄비	1,500	1,500	0	3,500	3,500	0
		소모품비	0	0	0	2,900	2,900	0
		제세공과금	0	0	0	0	0	0
		보험료	0	0	0	0	0	0
		출장비	0	0	0	0	0	0
		연구개발비	0	0	0	0	0	0
		업무추진비	0	0	0	0	0	0
		연료비	0	0	0	0	0	0
	기타행사운영비	4,300	4,300	0	0	0	0	
대외홍보비	홍보및광고비	1,440	1,440	0	2,500	2,500	0	
시설장비비	소계	3,980	3,980	0	2,760	2,760	0	
	행사관련시설비	0	0	0	0	0	0	
	임차료	3,980	3,980	0	2,760	2,760	0	
참가자보상비	소계	0	0	0	0	0	0	
	외빈초청여비	0	0	0	0	0	0	
	행사실비보상비	0	0	0	0	0	0	
감가상각비		0	0	0	0	0	0	
기타		0	0	0	0	0	0	
사업수익(수익) ㉕		금액	-	-	금액	-	-	
계		0			0			
보조금	국비	0			0			
	시도비	0			0			
서비스요금	사용료수익	0			0			
	기타수익	0			0			
※ 수탁기관 자체수입		0			0			
순원가(자치단체 순부담액) ㉖=㉔-㉕		14,420			15,000			

※ 수탁기관 자체수입은 자치단체 사업수익(수익)㉕에는 포함시키지 않음

□ 효과(결과)

해당연도(2015년)	직전연도(2014년)
○ 지역경제파급효과 : 150,000 천원	○ 지역경제파급효과 : 150,000 천원
○ 기타 : 전국 탁구 동호인들의 방문과 활동을 통해 지역경제 활성화에 기여	○ 기타 : 전국 탁구 동호인들의 방문과 활동을 통해 지역경제 활성화에 기여

군산새만금 전국 테니스대회

【 전라북도 군산시, 체육진흥과 】

해당연도 2015년 1월 1일부터 2015년 12월 31일까지

직전연도 2014년 1월 1일부터 2014년 12월 31일까지

□ 행사·축제 원가

(단위 : 천원)

총원가(비용) ㉔		해당연도(2015년)			직전연도(2014년)			
		합계	지자체 (100%)	수탁기관 (0%)	합계	지자체 (100%)	수탁기관 (0%)	
계		15,000	15,000	0	15,000	15,000	0	
인건비		4,400	4,400	0	4,600	4,600	0	
유 영 비	행사직접비	소계	5,260	5,260	0	9,900	9,900	0
		인쇄비	0	0	0	5,550	5,550	0
		소모품비	0	0	0	4,350	4,350	0
		제세공과금	0	0	0	0	0	0
		보험료	0	0	0	0	0	0
		출장비	0	0	0	0	0	0
		연구개발비	0	0	0	0	0	0
		업무추진비	0	0	0	0	0	0
		연료비	0	0	0	0	0	0
	기타행사운영비	5,260	5,260	0	0	0	0	
	대외홍보비	홍보및광고비	5,340	5,340	0	500	500	0
	시설장비비	소계	0	0	0	0	0	0
		행사관련시설비	0	0	0	0	0	0
		임차료	0	0	0	0	0	0
	참가자보상비	소계	0	0	0	0	0	0
외빈초청여비		0	0	0	0	0	0	
행사실비보상비		0	0	0	0	0	0	
감가상각비		0	0	0	0	0	0	
기타		0	0	0	0	0	0	
사업수익(수익) ㉕		금액	-	-	금액	-	-	
계		0			0			
보조금	국비	0			0			
	시도비	0			0			
서비스요금	사용료수익	0			0			
	기타수익	0			0			
※ 수탁기관 자체수입		0			0			
순원가(자치단체 순부담액) ㉖=㉔-㉕		15,000			15,000			

※ 수탁기관 자체수입은 자치단체 사업수익(수익)㉕에는 포함시키지 않음

□ 효과(결과)

해당연도(2015년)	직전연도(2014년)
○ 지역경제파급효과 : 70,000 천원	○ 지역경제파급효과 : 70,000 천원
○ 기타 : 전국대회 개최를 통한 관광군산이미지 제고 및 지역경제 활성화에 기여 등	○ 기타 : 전국 테니스 동호인들의 방문을 통해 지역경제 활성화 도모

군산시장배 전북 이순테니스대회

【 전라북도 군산시, 체육진흥과 】

해당연도 2015년 1월 1일부터 2015년 12월 31일까지

직전연도 2014년 1월 1일부터 2014년 12월 31일까지

□ 행사·축제 원가

(단위 : 천원)

총원가(비용) ㉔		해당연도(2015년)			직전연도(2014년)		
		합계	지자체 (100%)	수탁기관 (0%)	합계	지자체 (100%)	수탁기관 (0%)
계		4,000	4,000	0	5,000	5,000	0
인건비		800	800	0	0	0	0
유 영 비	행사직접비	3,006	3,006	0	0	0	0
	소계	3,006	3,006	0	0	0	0
	인쇄비	0	0	0	0	0	0
	소모품비	0	0	0	0	0	0
	제세공과금	0	0	0	0	0	0
	보험료	0	0	0	0	0	0
	출장비	0	0	0	0	0	0
	연구개발비	0	0	0	0	0	0
	업무추진비	0	0	0	0	0	0
	연료비	0	0	0	0	0	0
기타행사운영비	3,006	3,006	0	0	0	0	
대외홍보비	194	194	0	0	0	0	
시설장비비	홍보및광고비	194	194	0	0	0	0
	소계	0	0	0	0	0	0
	행사관련시설비	0	0	0	0	0	0
참가자보상비	임차료	0	0	0	0	0	0
	소계	0	0	0	0	0	0
	외빈초청여비	0	0	0	0	0	0
행사실비보상비	0	0	0	0	0	0	
감가상각비		0	0	0	0	0	0
기타		0	0	0	5,000	5,000	0
사업수익(수익) ㉕		금액	-	-	금액	-	-
계		0			0		
보조금	국비	0			0		
	시도비	0			0		
서비스요금	사용료수익	0			0		
	기타수익	0			0		
※ 수탁기관 자체수입		0			0		
순원가(자치단체 순부담액) ㉖=㉔-㉕		4,000			5,000		

※ 수탁기관 자체수입은 자치단체 사업수익(수익)㉕에는 포함시키지 않음

□ 효과(결과)

해당연도(2015년)	직전연도(2014년)
○ 지역경제파급효과 : 13,000 천원 ○ 기타 : 대회 개최를 통한 관광군산이미지 제고 및 지역경제 활성화에 기여 등	○ 지역경제파급효과 : 13,000 천원 ○ 기타 : 도내 테니스 동호인들의 방문을 통해 지역경제 활성화 및 주민들의 건강 증진 도모

전북 역전마라톤대회

【 전라북도 군산시, 체육진흥과 】

해당연도 2015년 1월 1일부터 2015년 12월 31일까지

직전연도 2014년 1월 1일부터 2014년 12월 31일까지

□ 행사·축제 원가

(단위 : 천원)

총원가(비용) ㉔		해당연도(2015년)			직전연도(2014년)		
		합계	지자체 (100%)	수탁기관 (0%)	합계	지자체 (100%)	수탁기관 (0%)
계		5,000	5,000	0	6,000	6,000	0
인건비		0	0	0	0	0	0
유 영 비	행사직접비	소계	0	0	0	0	0
		인쇄비	0	0	0	0	0
		소모품비	0	0	0	0	0
		제세공과금	0	0	0	0	0
		보험료	0	0	0	0	0
		출장비	0	0	0	0	0
		연구개발비	0	0	0	0	0
		업무추진비	0	0	0	0	0
		연료비	0	0	0	0	0
	기타행사운영비	0	0	0	0	0	
	대외홍보비	홍보및광고비	0	0	0	0	0
	시설장비비	소계	0	0	0	0	0
		행사관련시설비	0	0	0	0	0
		임차료	0	0	0	0	0
	참가자보상비	소계	0	0	0	0	0
		외빈초청여비	0	0	0	0	0
		행사실비보상비	0	0	0	0	0
	감가상각비		0	0	0	0	0
기타		5,000	5,000	0	6,000	6,000	0
사업수익(수익) ㉕		금액	-	-	금액	-	-
계		0			0		
보조금	국비	0			0		
	시도비	0			0		
서비스요금	사용료수익	0			0		
	기타수익	0			0		
※ 수탁기관 자체수입		0			0		
순원가(자치단체 순부담액) ㉖=㉔-㉕		5,000			6,000		

※ 수탁기관 자체수입은 자치단체 사업수익(수익)㉕에는 포함시키지 않음

□ 효과(결과)

해당연도(2015년)	직전연도(2014년)
○ 지역경제파급효과 : 12,000 천원	○ 지역경제파급효과 : 12,000 천원
○ 기타 : 선수들의 기량향상 및 사기진작과 육상 꿈나무 육성에 기여 등	○ 기타 : 선수들의 기량 향상 및 사기진작과 육상 꿈나무의 육성 기여

군산새만금 전국배드민턴대회

【 전라북도 군산시, 체육진흥과 】

해당연도 2015년 1월 1일부터 2015년 12월 31일까지

직전연도 2014년 1월 1일부터 2014년 12월 31일까지

□ 행사·축제 원가

(단위 : 천원)

총원가(비용) ㉔		해당연도(2015년)			직전연도(2014년)			
		합계	지자체 (100%)	수탁기관 (0%)	합계	지자체 (100%)	수탁기관 (0%)	
계		40,000	40,000	0	35,000	35,000	0	
인건비		4,610	4,610	0	4,165	4,165	0	
유 영 비	행사직접비	소계	31,700	31,700	0	30,516	30,516	0
		인쇄비	0	0	0	5,976	5,976	0
		소모품비	31,700	31,700	0	24,540	24,540	0
		제세공과금	0	0	0	0	0	0
		보험료	0	0	0	0	0	0
		출장비	0	0	0	0	0	0
		연구개발비	0	0	0	0	0	0
		업무추진비	0	0	0	0	0	0
		연료비	0	0	0	0	0	0
	기타행사운영비	0	0	0	0	0	0	
	대외홍보비	홍보및광고비	3,690	3,690	0	0	0	0
	시설장비비	소계	0	0	0	319	319	0
		행사관련시설비	0	0	0	0	0	0
		임차료	0	0	0	319	319	0
	참가자보상비	소계	0	0	0	0	0	0
		외빈초청여비	0	0	0	0	0	0
		행사실비보상비	0	0	0	0	0	0
	감가상각비		0	0	0	0	0	0
	기타		0	0	0	0	0	0
사업수익(수익) ㉕		금액	-	-	금액	-	-	
계		20,000			20,000			
보조금	국비	0			0			
	시도비	20,000			20,000			
서비스요금	사용료수익	0			0			
	기타수익	0			0			
※ 수탁기관 자체수입		0			0			
순원가(자치단체 순부담액) ㉖=㉔-㉕		20,000			15,000			

※ 수탁기관 자체수입은 자치단체 사업수익(수익)㉕에는 포함시키지 않음

□ 효과(결과)

해당연도(2015년)	직전연도(2014년)
○ 지역경제파급효과 : 150,000 천원	○ 지역경제파급효과 : 150,000 천원
○ 기타 : 전국 배드민턴 동호인 방문으로 관광군산 이미지 제고 및 지역경제 활성화에 기여 등	○ 기타 : 전국 배드민턴 동호회들의 활동과 방문을 통해 지역경제효과에 기여

군산새만금 전국남녀배구대회

【 전라북도 군산시, 체육진흥과 】

해당연도 2015년 1월 1일부터 2015년 12월 31일까지

직전연도 2014년 1월 1일부터 2014년 12월 31일까지

□ 행사·축제 원가

(단위 : 천원)

총원가(비용) ㉔		해당연도(2015년)			직전연도(2014년)			
		합계	지자체 (100%)	수탁기관 (0%)	합계	지자체 (100%)	수탁기관 (0%)	
계		30,000	30,000	0	29,000	29,000	0	
인건비		16,338	16,338	0	15,040	15,040	0	
유 영 비	행사직접비	소계	8,822	8,822	0	11,720	11,720	0
		인쇄비	0	0	0	2,500	2,500	0
		소모품비	8,022	8,022	0	5,410	5,410	0
		제세공과금	0	0	0	0	0	0
		보험료	800	800	0	911	911	0
		출장비	0	0	0	0	0	0
		연구개발비	0	0	0	0	0	0
		업무추진비	0	0	0	0	0	0
		연료비	0	0	0	0	0	0
	기타행사운영비	0	0	0	2,899	2,899	0	
	대외홍보비	홍보및광고비	4,840	4,840	0	2,240	2,240	0
	시설장비비	소계	0	0	0	0	0	0
		행사관련시설비	0	0	0	0	0	0
		임차료	0	0	0	0	0	0
	참가자보상비	소계	0	0	0	0	0	0
외빈초청여비		0	0	0	0	0	0	
행사실비보상비		0	0	0	0	0	0	
감가상각비		0	0	0	0	0	0	
기타		0	0	0	0	0	0	
사업수익(수익) ㉕		금액	-	-	금액	-	-	
계		0			0			
보조금	국비	0			0			
	시도비	0			0			
서비스요금	사용료수익	0			0			
	기타수익	0			0			
※ 수탁기관 자체수입		0			0			
순원가(자치단체 순부담액) ㉖=㉔-㉕		30,000			29,000			

※ 수탁기관 자체수입은 자치단체 사업수익(수익)㉕에는 포함시키지 않음

□ 효과(결과)

해당연도(2015년)	직전연도(2014년)
○ 지역경제파급효과 : 100,000 천원	○ 지역경제파급효과 : 100,000 천원
○ 기타 : 전국 배구 동호인 방문을 통한 관광군산이미지 제고 및 지역경제 활성화에 기여 등	○ 기타 : 군산새만금배 전국 남녀배구대회를 개최함으로써 전국동호회 방문을 통해 지역경제 활성화 도모

군산새만금 전국철인3종경기

【 전라북도 군산시, 체육진흥과 】

해당연도 2015년 1월 1일부터 2015년 12월 31일까지

직전연도 2014년 1월 1일부터 2014년 12월 31일까지

□ 행사·축제 원가

(단위 : 천원)

총원가(비용) ㉔		해당연도(2015년)			직전연도(2014년)			
		합계	지자체 (100%)	수탁기관 (0%)	합계	지자체 (100%)	수탁기관 (0%)	
계		35,000	35,000	0	59,988	59,988	0	
인건비		8,040	8,040	0	9,670	9,670	0	
유 영 비	행사직접비	소계	18,960	18,960	0	29,448	29,448	0
		인쇄비	0	0	0	0	0	0
		소모품비	9,260	9,260	0	16,960	16,960	0
		제세공과금	0	0	0	0	0	0
		보험료	0	0	0	1,500	1,500	0
		출장비	0	0	0	0	0	0
		연구개발비	0	0	0	0	0	0
		업무추진비	0	0	0	2,488	2,488	0
		연료비	0	0	0	0	0	0
	기타행사운영비	9,700	9,700	0	8,500	8,500	0	
	대외홍보비	홍보및광고비	0	0	0	0	0	0
	시설장비비	소계	8,000	8,000	0	20,870	20,870	0
		행사관련시설비	0	0	0	20,870	20,870	0
		임차료	8,000	8,000	0	0	0	0
	참가자보상비	소계	0	0	0	0	0	0
		외빈초청여비	0	0	0	0	0	0
		행사실비보상비	0	0	0	0	0	0
	감가상각비		0	0	0	0	0	0
기타		0	0	0	0	0	0	
사업수익(수익) ㉕		금액	-	-	금액	-	-	
계		10,000			19,996			
보조금	국비	0			0			
	시도비	10,000			19,996			
서비스요금	사용료수익	0			0			
	기타수익	0			0			
※ 수탁기관 자체수입		0			0			
순원가(자치단체 순부담액) ㉖=㉔-㉕		25,000			39,992			

※ 수탁기관 자체수입은 자치단체 사업수익(수익)㉕에는 포함시키지 않음

□ 효과(결과)

해당연도(2015년)	직전연도(2014년)
○ 지역경제파급효과 : 150,000 천원	○ 지역경제파급효과 : 150,000 천원
○ 기타 : 전국대회 유치로 관광군산 이미지 제고 및 지역경제 활성화에 기여 등	○ 기타 : 동호인들의 방문을 통해 지역경제 활성화 및 주민들의 건강 증진 도모

금석배 전국학생 축구대회

【 전라북도 군산시, 체육진흥과 】

해당연도 2015년 1월 1일부터 2015년 12월 31일까지

직전연도 2014년 1월 1일부터 2014년 12월 31일까지

□ 행사·축제 원가

(단위 : 천원)

총원가(비용) ㉔		해당연도(2015년)			직전연도(2014년)			
		합계	지자체 (100%)	수탁기관 (0%)	합계	지자체 (100%)	수탁기관 (0%)	
계		375,880	375,880	0	385,000	385,000	0	
인건비		2,140	2,140	0	2,100	2,100	0	
유 영 비	행사직접비	소계	10,177	10,177	0	7,800	7,800	0
		인쇄비	0	0	0	0	0	0
		소모품비	0	0	0	7,800	7,800	0
		제세공과금	0	0	0	0	0	0
		보험료	0	0	0	0	0	0
		출장비	0	0	0	0	0	0
		연구개발비	0	0	0	0	0	0
		업무추진비	0	0	0	0	0	0
		연료비	0	0	0	0	0	0
	기타행사운영비	10,177	10,177	0	0	0	0	
	대외홍보비	홍보및광고비	9,100	9,100	0	0	0	0
	시설장비비	소계	33,583	33,583	0	30,250	30,250	0
		행사관련시설비	0	0	0	2,250	2,250	0
		임차료	33,583	33,583	0	28,000	28,000	0
	참가자보상비	소계	0	0	0	0	0	0
외빈초청여비		0	0	0	0	0	0	
행사실비보상비		0	0	0	0	0	0	
감가상각비		0	0	0	0	0	0	
기타		320,880	320,880	0	344,850	344,850	0	
사업수익(수익) ㉕		금액	-	-	금액	-	-	
계		85,000			85,000			
보조금	국비	0			0			
	시도비	85,000			85,000			
서비스요금	사용료수익	0			0			
	기타수익	0			0			
※ 수탁기관 자체수입		0			0			
순원가(자치단체 순부담액) ㉖=㉔-㉕		290,880			300,000			

※ 수탁기관 자체수입은 자치단체 사업수익(수익)㉕에는 포함시키지 않음

□ 효과(결과)

해당연도(2015년)	직전연도(2014년)
○ 지역경제파급효과 : 740,000 천원	○ 지역경제파급효과 : 738,000 천원
○ 기타 : 전국대회 유치로 관광군산 이미지 제고 및 지역경제 활성화에 기여 등	○ 기타 : 잘라나는 청소년 축구부 실력 향상 및 지역발전 도모

군산시장배 전국 중학교초청 야구대회

【 전라북도 군산시, 체육진흥과 】

해당연도 2015년 1월 1일부터 2015년 12월 31일까지

직전연도 2014년 1월 1일부터 2014년 12월 31일까지

□ 행사·축제 원가

(단위 : 천원)

총원가(비용) ㉔		해당연도(2015년)			직전연도(2014년)		
		합계	지자체 (100%)	수탁기관 (0%)	합계	지자체 (100%)	수탁기관 (0%)
계		15,000	15,000	0	15,000	15,000	0
인건비		9,270	9,270	0	9,270	9,270	0
운영비	행사직접비	4,980	4,980	0	4,980	4,980	0
	소계	4,980	4,980	0	4,980	4,980	0
	인쇄비	0	0	0	0	0	0
	소모품비	3,000	3,000	0	3,000	3,000	0
	제세공과금	0	0	0	0	0	0
	보험료	0	0	0	0	0	0
	출장비	0	0	0	0	0	0
	연구개발비	0	0	0	0	0	0
	업무추진비	0	0	0	0	0	0
	연료비	0	0	0	1,876	1,876	0
기타행사운영비	1,980	1,980	0	104	104	0	
대외홍보비	홍보및광고비	750	750	0	750	750	0
시설장비비	소계	0	0	0	0	0	0
	행사관련시설비	0	0	0	0	0	0
	임차료	0	0	0	0	0	0
참가자보상비	소계	0	0	0	0	0	0
	외빈초청여비	0	0	0	0	0	0
	행사실비보상비	0	0	0	0	0	0
감가상각비		0	0	0	0	0	0
기타		0	0	0	0	0	0
사업수익(수익) ㉕		금액	-	-	금액	-	-
계		0			0		
보조금	국비	0			0		
	시도비	0			0		
서비스요금	사용료수익	0			0		
	기타수익	0			0		
※ 수탁기관 자체수입		0			0		
순원가(자치단체 순부담액) ㉖=㉔-㉕		15,000			15,000		

※ 수탁기관 자체수입은 자치단체 사업수익(수익)㉕에는 포함시키지 않음

□ 효과(결과)

해당연도(2015년)	직전연도(2014년)
○ 지역경제파급효과 : 200,000 천원	○ 지역경제파급효과 : 200,000 천원
○ 기타 : 전국대회 유치로 관광군산 이미지 제고 및 지역경제 활성화에 기여 등	○ 기타 : 지역 야구팀들의 동계훈련 지원을 통한 실력 향상도모 및 지역경제 활성화 기여

군산시장기 등반대회

【 전라북도 군산시, 체육진흥과 】

해당연도 2015년 1월 1일부터 2015년 12월 31일까지

직전연도 2014년 1월 1일부터 2014년 12월 31일까지

□ 행사·축제 원가

(단위 : 천원)

총원가(비용) ㉔		해당연도(2015년)			직전연도(2014년)			
		합계	지자체 (100%)	수탁기관 (0%)	합계	지자체 (100%)	수탁기관 (0%)	
계		8,700	8,700	0	15,000	15,000	0	
인건비		100	100	0	0	0	0	
유 영 비	행사직접비	소계	0	0	400	400	0	
		인쇄비	0	0	0	0	0	
		소모품비	0	0	0	0	0	
		제세공과금	0	0	0	0	0	
		보험료	0	0	0	0	0	
		출장비	0	0	0	0	0	
		연구개발비	0	0	0	0	0	
		업무추진비	0	0	0	0	0	
		연료비	0	0	0	0	0	
	기타행사운영비	0	0	0	400	400	0	
	대외홍보비	홍보및광고비	2,200	2,200	0	2,950	2,950	0
	시설장비비	소계	2,200	2,200	0	11,650	11,650	0
		행사관련시설비	0	0	0	4,500	4,500	0
		임차료	2,200	2,200	0	7,150	7,150	0
	참가자보상비	소계	0	0	0	0	0	0
외빈초청여비		0	0	0	0	0	0	
행사실비보상비		0	0	0	0	0	0	
감가상각비		0	0	0	0	0	0	
기타		4,200	4,200	0	0	0	0	
사업수익(수익) ㉕		금액	-	-	금액	-	-	
계		0			0			
보조금	국비	0			0			
	시도비	0			0			
서비스요금	사용료수익	0			0			
	기타수익	0			0			
※ 수탁기관 자체수입		0			0			
순원가(자치단체 순부담액) ㉖=㉔-㉕		8,700			15,000			

※ 수탁기관 자체수입은 자치단체 사업수익(수익)㉕에는 포함시키지 않음

□ 효과(결과)

해당연도(2015년)	직전연도(2014년)
○ 지역경제파급효과 : 10,000 천원 ○ 기타 : 친목도모 및 상행정보 교류장 마련 등	○ 지역경제파급효과 : 50,000 천원 ○ 기타 : 등산을 좋아하는 사람들의 친목 도모 및 상행정보 교류의 장 마련

군산시장기 직장 및 클럽 축구대회

【 전라북도 군산시, 체육진흥과 】

해당연도 2015년 1월 1일부터 2015년 12월 31일까지

직전연도 2014년 1월 1일부터 2014년 12월 31일까지

□ 행사·축제 원가

(단위 : 천원)

총원가(비용) ㉔		해당연도(2015년)			직전연도(2014년)			
		합계	지자체 (100%)	수탁기관 (0%)	합계	지자체 (100%)	수탁기관 (0%)	
계		28,500	28,500	0	30,000	30,000	0	
인건비		10,060	10,060	0	9,573	9,573	0	
유 영 비	행사직접비	소계	11,235	11,235	0	10,903	10,903	0
		인쇄비	0	0	0	0	0	0
		소모품비	10,799	10,799	0	10,903	10,903	0
		제세공과금	0	0	0	0	0	0
		보험료	0	0	0	0	0	0
		출장비	0	0	0	0	0	0
		연구개발비	0	0	0	0	0	0
		업무추진비	0	0	0	0	0	0
		연료비	0	0	0	0	0	0
	기타행사운영비	436	436	0	0	0	0	
	대외홍보비	홍보및광고비	5,135	5,135	0	7,974	7,974	0
	시설장비비	소계	2,070	2,070	0	1,551	1,551	0
		행사관련시설비	0	0	0	1,551	1,551	0
		임차료	2,070	2,070	0	0	0	0
	참가자보상비	소계	0	0	0	0	0	0
		외빈초청여비	0	0	0	0	0	0
		행사실비보상비	0	0	0	0	0	0
	감가상각비		0	0	0	0	0	0
	기타		0	0	0	0	0	0
사업수익(수익) ㉕		금액	-	-	금액	-	-	
계		0			0			
보조금	국비	0			0			
	시도비	0			0			
서비스요금	사용료수익	0			0			
	기타수익	0			0			
※ 수탁기관 자체수입		0			0			
순원가(자치단체 순부담액) ㉖=㉔-㉕		28,500			30,000			

※ 수탁기관 자체수입은 자치단체 사업수익(수익)㉕에는 포함시키지 않음

□ 효과(결과)

해당연도(2015년)	직전연도(2014년)
○ 지역경제파급효과 : 100,000 천원	○ 지역경제파급효과 : 100,000 천원
○ 기타 : 대회 유치로 관광군산 이미지 제고 및 지역경제 활성화에 기여 등	○ 기타 : 축구도시 이미지 제고 및 지역경제 활성화 도모

전국 중고학생 골프대회

【 전라북도 군산시, 체육진흥과 】

해당연도 2015년 1월 1일부터 2015년 12월 31일까지

직전연도 2014년 1월 1일부터 2014년 12월 31일까지

□ 행사·축제 원가

(단위 : 천원)

총원가(비용) ㉔		해당연도(2015년)			직전연도(2014년)		
		합계	지자체 (100%)	수탁기관 (0%)	합계	지자체 (100%)	수탁기관 (0%)
계		5,000	5,000	0	10,000	10,000	0
인건비		0	0	0	0	0	0
유 영 비	행사직접비	소계	0	0	0	0	0
		인쇄비	0	0	0	0	0
		소모품비	0	0	0	0	0
		제세공과금	0	0	0	0	0
		보험료	0	0	0	0	0
		출장비	0	0	0	0	0
		연구개발비	0	0	0	0	0
		업무추진비	0	0	0	0	0
		연료비	0	0	0	0	0
	기타행사운영비	0	0	0	0	0	
	대외홍보비	홍보및광고비	0	0	0	0	0
	시설장비비	소계	0	0	0	0	0
		행사관련시설비	0	0	0	0	0
		임차료	0	0	0	0	0
	참가자보상비	소계	0	0	0	0	0
		외빈초청여비	0	0	0	0	0
		행사실비보상비	0	0	0	0	0
	감가상각비		0	0	0	0	0
	기타		5,000	5,000	0	10,000	10,000
사업수익(수익) ㉕		금액	-	-	금액	-	-
계		0			0		
보조금	국비	0			0		
	시도비	0			0		
서비스요금	사용료수익	0			0		
	기타수익	0			0		
※ 수탁기관 자체수입		0			0		
순원가(자치단체 순부담액) ㉖=㉔-㉕		5,000			10,000		

※ 수탁기관 자체수입은 자치단체 사업수익(수익)㉕에는 포함시키지 않음

□ 효과(결과)

해당연도(2015년)	직전연도(2014년)
○ 지역경제파급효과 : 400,000 천원	○ 지역경제파급효과 : 553,600 천원
○ 기타 :	○ 기타 : 건전한 체육인 활동 지원을 통해 군산 이미지 제고 및 지역경제 활성화 도모

취업박람회

【 전라북도 군산시, 투자지원과 】

해당연도 2015년 1월 1일부터 2015년 12월 31일까지

직전연도 2014년 1월 1일부터 2014년 12월 31일까지

□ 행사·축제 원가

(단위 : 천원)

총원가(비용) ㉔		해당연도(2015년)			직전연도(2014년)			
		합계	지자체 (100%)	수탁기관 (0%)	합계	지자체 (100%)	수탁기관 (0%)	
계		38,000	38,000	0	36,400	36,400	0	
인건비		2,600	2,600	0	3,520	3,520	0	
유 영 비	행사직접비	소계	2,650	2,650	0	2,620	2,620	0
		인쇄비	0	0	0	0	0	0
		소모품비	0	0	0	0	0	0
		제세공과금	0	0	0	0	0	0
		보험료	0	0	0	0	0	0
		출장비	0	0	0	0	0	0
		연구개발비	0	0	0	0	0	0
		업무추진비	0	0	0	0	0	0
		연료비	0	0	0	0	0	0
	기타행사운영비	2,650	2,650	0	2,620	2,620	0	
	대외홍보비	홍보및광고비	12,145	12,145	0	14,160	14,160	0
	시설장비비	소계	18,605	18,605	0	16,100	16,100	0
		행사관련시설비	15,425	15,425	0	12,800	12,800	0
		임차료	3,180	3,180	0	3,300	3,300	0
	참가자보상비	소계	0	0	0	0	0	0
외빈초청여비		0	0	0	0	0	0	
행사실비보상비		0	0	0	0	0	0	
감가상각비		0	0	0	0	0	0	
기타		2,000	2,000	0	0	0	0	
사업수익(수익) ㉕		금액	-	-	금액	-	-	
계		15,200			14,560			
보조금	국비	0			0			
	시도비	15,200			14,560			
서비스요금	사용료수익	0			0			
	기타수익	0			0			
※ 수탁기관 자체수입		0			0			
순원가(자치단체 순부담액) ㉖=㉔-㉕		22,800			21,840			

※ 수탁기관 자체수입은 자치단체 사업수익(수익)㉕에는 포함시키지 않음

□ 효과(결과)

해당연도(2015년)	직전연도(2014년)
○ 지역경제파급효과 : 30,000 천원	○ 지역경제파급효과 : 10,000 천원
○ 고용유발효과 : 100 명	○ 고용유발효과 : 96 명
○ 기타 : 기업과 구직자간 서로 조건을 맞는 취업기회를 제공함으로써 사전에 미스매칭을 방지하여 취업희망자에게 적성에 맞는 일자리 제공	○ 기타 : 지역사회 취업난 해소를 통해 지역경제 활성화 기여

군산관광 전국사진 공모전

【 전라북도 군산시, 】

해당연도 2015년 1월 1일부터 2015년 12월 31일까지

직전연도 2014년 1월 1일부터 2014년 12월 31일까지

□ 행사·축제 원가

(단위 : 천원)

총원가(비용) ㉔		해당연도(2015년)			직전연도(2014년)			
		합계	지자체 (100%)	수탁기관 (0%)	합계	지자체 (92%)	수탁기관 (8%)	
계		30,000	30,000	0	32,600	30,000	2,600	
인건비		2,507	2,507	0	2,205	2,205	0	
운영비	행사직접비	소계	9,192	9,192	0	10,535	7,935	2,600
		인쇄비	0	0	0	0	0	0
		소모품비	8,191	8,191	0	8,071	5,471	2,600
		제세공과금	0	0	0	0	0	0
		보험료	0	0	0	0	0	0
		출장비	0	0	0	0	0	0
		연구개발비	0	0	0	0	0	0
		업무추진비	0	0	0	0	0	0
		연료비	0	0	0	0	0	0
	기타행사운영비	1,001	1,001	0	2,464	2,464	0	
	대외홍보비	홍보및광고비	4,800	4,800	0	5,860	5,860	0
	시설장비비	소계	0	0	0	0	0	0
		행사관련시설비	0	0	0	0	0	0
		임차료	0	0	0	0	0	0
	참가자보상비	소계	13,501	13,501	0	14,000	14,000	0
		외빈초청여비	0	0	0	0	0	0
		행사실비보상비	13,501	13,501	0	14,000	14,000	0
	감가상각비		0	0	0	0	0	0
	기타		0	0	0	0	0	0
사업수익(수익) ㉕		금액	-	-	금액	-	-	
계		0			0			
보조금	국비	0			0			
	시도비	0			0			
서비스요금	사용료수익	0			0			
	기타수익	0			0			
※ 수탁기관 자체수입		0			0			
순원가(자치단체 순부담액) ㉖=㉔-㉕		30,000			32,600			

※ 수탁기관 자체수입은 자치단체 사업수익(수익)㉕에는 포함시키지 않음

□ 효과(결과)

해당연도(2015년)	직전연도(2014년)
○ 기타 : 군산의 새로운 관광명소발굴 및 군산시 대외 홍보 및 관광객유치	○ 기타 : 군산의 새로운 관광명소 발굴 및 군산시 대외 홍보 및 관광객유치

새만금벚꽃아가씨선발대회

【 전라북도 군산시, 】

해당연도 2015년 1월 1일부터 2015년 12월 31일까지

직전연도 2014년 1월 1일부터 2014년 12월 31일까지

□ 행사·축제 원가

(단위 : 천원)

총원가(비용) ㉔		해당연도(2015년)			직전연도(2014년)			
		합계	지자체 (100%)	수탁기관 (0%)	합계	지자체 (83%)	수탁기관 (17%)	
계		30,000	30,000	0	35,944	30,000	5,944	
인건비		0	0	0	0	0	0	
유 영 비	행사직접비	소계	7,161	7,161	0	7,144	4,600	2,544
		인쇄비	7,161	7,161	0	5,400	4,600	800
		소모품비	0	0	0	0	0	0
		제세공과금	0	0	0	0	0	0
		보험료	0	0	0	0	0	0
		출장비	0	0	0	0	0	0
		연구개발비	0	0	0	0	0	0
		업무추진비	0	0	0	0	0	0
		연료비	0	0	0	0	0	0
	기타행사운영비	0	0	0	1,744	0	1,744	
	대외홍보비	홍보및광고비	2,464	2,464	0	3,400	0	3,400
	시설장비비	소계	14,905	14,905	0	15,400	15,400	0
		행사관련시설비	14,905	14,905	0	15,400	15,400	0
		임차료	0	0	0	0	0	0
	참가자보상비	소계	5,470	5,470	0	10,000	10,000	0
외빈초청여비		0	0	0	0	0	0	
행사실비보상비		5,470	5,470	0	10,000	10,000	0	
감가상각비		0	0	0	0	0	0	
기타		0	0	0	0	0	0	
사업수익(수익) ㉕		금액	-	-	금액	-	-	
계		10,000			10,000			
보조금	국비	0			0			
	시도비	10,000			10,000			
서비스요금	사용료수익	0			0			
	기타수익	0			0			
※ 수탁기관 자체수입		0			0			
순원가(자치단체 순부담액) ㉖=㉔-㉕		20,000			25,944			

※ 수탁기관 자체수입은 자치단체 사업수익(수익)㉕에는 포함시키지 않음

□ 효과(결과)

해당연도(2015년)	직전연도(2014년)
○ 기타 : 새만금 군산의 이미지제고 및 벚꽃축제로서 자리매김	○ 기타 : 새만금 군산의 이미지제고 및 벚꽃축제로서 자리매김

별지 8

투자심사사업 추진 현황

사업명 대야면사무소 신축 건립 담당자 총무과 김태균(☎454-2244)

사업목적 및 필요성

- 노후화된 청사를 건립함으로써, 주민들에게 더 나은 행정서비스 제공과 직원들의 쾌적한 근무환경 조성에 기여

사업개요

- 기 간 : 2012 ~ 2016
- 위 치 : 군산시 대야면 지경리 731-6
- 규 모 : 부지면적 3,837㎡ / 건축면적 570㎡ / 연면적 1,429㎡ / 지상 3층

소요재원 및 사업비 집행현황

- 총사업비 : 3,237백만원

(단위 : 백만원)

구 분	계	집행액		향후 소요액	
		기투자	2015년	2016년	2017년 이후
계	3,237	0	1,475	1,762	0
국 비					
시 도 비					
시군구비	2,237	0	701	1,536	0
지 방 채	1,000		774	226	0
민간자본					
기 타					

추진상황(추진단계 및 진도 : 75%)

- 2015. 2월 청사 신축 설계용역 준공
- 2015. 4월 청사 신축 공사 착공

향후계획

- 2016. 5월 청사 신축 준공 예정
- 2016. 5월말 신청사 업무 개시 예정

사업변경 내역

- 해당사항 없음

사업명	해신동주민센터 신축 건립	담당자	총무과 김태균(☎454-2244)
-----	---------------	-----	--------------------

사업목적 및 필요성

- 노후화된 청사를 건립함으로써, 주민들에게 더 나은 행정서비스 제공과 직원들의 쾌적한 근무환경 조성에 기여

사업개요

- 기 간 : 2012 ~ 2016
- 위 치 : 군산시 금동 2-3
- 규 모 : 부지면적 2,037㎡ / 건축면적 500㎡ / 연면적 1,500㎡ / 지상 3층

소요재원 및 사업비 집행현황

- 총사업비 : 2,993백만원

(단위 : 백만원)

구 분	계	집행액		향후 소요액	
		기투자	2015년	2016년	2017년 이후
계	2,993	0	93	2,900	0
국 비					
시 도 비					
시군구비	1,993	0	93	1,900	0
지 방 채	1,000			1,000	0
민간자본					
기 타					

추진상황(추진단계 및 진도 : 0%)

- 2015. 10월 신축 설계용역 준공
- 2015. 12. 30일 신축공사 착공

향후계획

- 동절기 신축공사 중지 : '15. 12. 30 ~ '16. 3. 1
- 2016. 12월 신축공사 준공 예정

사업변경 내역

- 해당사항 없음

사업명	소룡동 주민센터 신축 건립	담당자	총무과 김태균(☎454-2244)
-----	----------------	-----	--------------------

사업목적 및 필요성

- 노후화된 청사를 건립함으로써, 주민들에게 더 나은 행정서비스 제공과 직원들의 쾌적한 근무환경 조성에 기여

사업개요

- 기 간 : 2012 ~ 2016
- 위 치 : 군산시 소룡동 1530-7
- 규 모 : 부지면적 3,844㎡ / 건축면적 538㎡ / 연면적 1,491㎡ / 지상 3층

소요재원 및 사업비 집행현황

- 총사업비 : 2,994백만원

(단위 : 백만원)

구 분	계	집행액		향후 소요액	
		기투자	2015년	2016년	2017년 이후
계	2,994	0	94	2,900	0
국 비					
시 도 비					
시군구비	1,994	0	94	1,900	0
지 방 채	1,000			1,000	0
민간자본					
기 타					

추진상황(추진단계 및 진도 : 0%)

- 2015. 10월 신축 설계용역 준공
- 2015. 12. 30일 신축공사 착공

향후계획

- 동절기 신축공사 중지 : '15. 12. 30 ~ '16. 3. 1
- 2016. 12월 신축공사 준공 예정

사업변경 내역

- 해당사항 없음

사업명	군산시평생학습관 설치사업	담당자	인재양성과 양경승(☎454-2604)
-----	---------------	-----	----------------------

사업목적 및 필요성

- 시민들의 평생학습 확산을 통한 공동체 의식 함양 및 삶의 질 향상
- 평생교육 활성화를 통한 시민의 정주의식 및 시민의식 함양

사업개요

- 기 간 : 2014~2016년
- 위 치 : 군산시 미룡동 903-1번지
- 규 모 : 4층, 연면적 1,566㎡

소요재원 및 사업비 집행현황

- 총사업비 : 3,900백만원

(단위 : 백만원)

구 분	계	집행액		향후 소요액	
		기투자	2015년	2016년	2017년 이후
계	3,900	0	427	3,473	0
국 비					
시 도 비					
시군구비	2,400	0	118	2,282	0
지 방 채	1,500	0	309	1,191	0
민간자본					
기 타					

추진상황(추진단계 및 진도 : 30%)

- 기본 및 실시설계용역 : '14. 10월 ~ '15. 6월
- 외부 공사(시설 골조공사 : 30%) : '15. 8월 ~

향후계획

- 교육프로그램 운영 의견 수렴 및 프로그램 개발 : '16. 7~8월
- 평생학습관 시설공사 완료(예정) : '16. 8월
- 평생학습관 개관 및 프로그램 운영 : '16. 10월

사업변경 내역

- 없음

사업명	군산새만금 산학융합지구 조성사업	담당자	지역경제과 신문주(☎454-2673)
-----	-------------------	-----	----------------------

□ 사업목적 및 필요성

- 산업단지과 대학을 공간적으로 통합하고, 현장 중심의 산학융합형 교육시스템을 도입함으로써 산업 현장에서 R&D-인력양성-고용이 선순환되는 체계 구축을 위한 지식경제부 공모사업에 선정된 사업
- 생산 중심의 산업단지를 생산, 교육, 문화가 어우러지는 복합공간으로 재창조하여 근로자에게 평생교육의 기회 확대 및 근로생활의 질 향상

□ 사업개요

- 기간 : 2011. 5 ~ 2016. 6
- 위치 : 군산시 산단남북로 189
- 규모 : 건물 16,376㎡(기업연구관, 캠퍼스관)
 - 기업연구관 : 6,611㎡ / 지하1층 지상8층
 - 캠퍼스관 : 9,765㎡ / 지하1층 지상5층

□ 소요재원 및 사업비 집행현황

- 총사업비 : 44,721백만원

(단위 : 백만원)

구분	계	집행액		향후 소요액	
		기투자	2015년	2016년	2017년 이후
계	44,721	40,135	4,408	178	
국비	19,545	17,545	2,000		
시도비	5,600	5,400	200		
시군구비	5,600	5,316	106	178	
지방채					
민간자본					
기타	13,976	11,874	2,102		

□ 추진상황(추진단계 및 진도 : 100%)

- 사)전북새만금 산학융합본부 설립 운영 : '12. 3
- 산학융합지구 준공 : '13. 11. 7
- 새만금엔지니어링센터(SEC) 구축 : '13. 12. ~ '15. 2
- 캠퍼스관 복지문화 편익시설 구축 : '14. 9 ~ '15. 5

□ 향후계획

- 산학연관 연계사업 지속발굴 및 공모추진으로 맞춤형 인력양성

사업명	바이오 콤비나트 기술개발	담당자	지역경제과 문병산(☎454-2672)
-----	---------------	-----	----------------------

□ 사업목적 및 필요성

- Demo-plant 수준의 바이오매스 전처리, 발효, 분리·정제 등 통합공정 구축
- 바이오콤비나트를 통한 3종 이상의 바이오화학제품 동시 생산 등
- 바이오화학 분야의 특화단지 구축선점을 통한 국가산단 제조업종의 다양화 및 글로벌 시장경쟁력 확보

□ 사업개요

- 기 간 : 2014 ~ 2019
- 위 치 : 군산시 오식도동 862-4(군산2국가산단 임대단지)
- 규 모 : 부지 25,604m²

□ 소요재원 및 사업비 집행현황

- 총사업비 : 80,700백만원

(단위 : 백만원)

구 분	계	집행액		향후 소요액	
		기투자	2015년	2016년	2017년 이후
계	80,700	6,120	6,758	25,466	42,356
국 비	26,530	1,900	5,100	6,100	13,430
시 도 비	3,000		1,000	900	1,100
시군구비	3,600		500	950	2,150
지 방 채					
민간자본	47,570	4,220	158	17,516	25,676
기 타					

□ 추진상황(추진단계 및 진도 : 10%)

- 산업통상부 공모신청 및 선정 : '14. 10
- 지방재정 중앙투자심사 (적정) : '15. 5
- 제품별 단위공정 및 통합공정 상세 실시설계 및 기공식 : '15. 9

□ 향후계획

- 바이오 실증플랜트 통합 설계업체 선정 : '16. 1
- 업체 및 시스템구축 공정간 통합설계 완료 : '16. 6
- 파일 및 토목 등 건축공사 착수 : '16. 7~
- 바이오콤비나트 단위공정 및 통합 유틸리티 설비 구축 : '16. 9~

사업명	역전시장 주차장등 편의시설 조성	담당자	지역경제과 윤미자(☎454-2702)
-----	-------------------	-----	----------------------

사업목적 및 필요성

- 전통시장 시설 현대화사업 추진으로 고객 및 상인 편익증진
- 역전시장 주차장 조성으로 인접시장 활성화 기여

사업개요

- 기 간 : 2013. 1. ~ 2017. 12.
- 위 치 : 군산시 대명동 138-3번지의 2필지(138-264/138-93)
- 규 모 : 토지 7,584㎡, / 주차 192면(고객만족센터 및 화장실 1동)

소요재원 및 사업비 집행현황

- 총사업비 : 3,800백만원

(단위 : 백만원)

구 분	계	집행액		향후 소요액	
		기투자	2015년	2016년	2017년 이후
계	3,800	1,677	1,172	733	218
국 비	2,280	1,133	701	446	0
시 도 비					
시군구비	1,520	544	471	287	218
지 방 채					
민간자본					
기 타					

추진상황(추진단계 및 진도 : 95%)

- 주차장부지 연부취득(3,275백만원/3,464㎡) : '13. 1. ~ '17. 1.(5년)
- 고객만족센터 및 화장실 신축(325백만원/210㎡) : '13. 12.
- 주차장 조성(200백만원/주차40면) : '13. 12. 포장완료
- 주차장 조성완료(주차 152면) : '15. 3월

향후계획

- 연부취득 잔금지급 후 취득완료

사업명	친환경 토공기계 종합시험설비 구축사업	담당자	지역경제과 김홍구(☎454-2682)
-----	----------------------	-----	----------------------

□ 사업목적 및 필요성

- 그린건설기계 종합기술지원 사업에서 구축된 기반을 바탕으로 건설기계 산업의 첨단 성능평가기반 구축을 통한 건설기계산업의 고도화, 첨단화, 융복합화로 고부가가치 기술 기반 마련

□ 사업개요

- 기 간 : 2015. 7. 1. ~ 2019. 6. 30. (4년간)
- 위 치 : 군산시 나포면 나포리 312-9 (종합시험센터내)
- 규 모 : 환경시험동 1,750m² 안전성평가 시험동 2,589m²

□ 소요재원 및 사업비 집행현황

- 총사업비 : 19,900백만원

(단위 : 백만원)

구 분	계	집행액		향후 소요액	
		기투자	1차년도 (‘15.7 ~ ‘16.6)	2차년도 (‘16.7~‘17.6)	3차년도 이후 (‘17.7~ ‘19.6)
계	19,900	-	1,132	5,868	12,900
국 비	13,900	-	982	2,518	10,400
시 도 비	2,400	-	60	1,340	1,000
시군구비	3,600	-	90	2,010	1,500
지 방 채	-	-	-	-	-
민간자본	-	-	-	-	-
기 타	-	-	-	-	-

□ 추진상황(추진단계 및 진도 : 30%)

- 자체장비 도입심의위원회 심의(살수 및 강우시험설비) : ‘15. 11.
- 기본 및 실시설계 착수 : ‘16. 3.
- 매입부지 감정평가 및 협의 매수 추진 : ‘16. 4.

□ 향후계획

- 실시설계 완료 및 도시계획실시계획 인가 고시 : ‘16. 9.
- 시공사 선정 및 사업 착공 : ‘16. 10.

사업명	국가산단중량화물운송구간보강	담당자	투자지원과 최진(☎454-2733)
-----	----------------	-----	---------------------

사업목적 및 필요성

- 군산2국가산업단지 중량화물 운송을 위한 교량(비용1호교) 보강

사업개요

- 기 간 : 2014. 11. 24. ~ 2015. 5. 22
- 위 치 : 군산2국가산단 비용1호교
- 규 모 : 교량(비용1호교) L=47m, B=41m 통과하중(400톤⇒1,500톤) 보강

소요재원 및 사업비 집행현황

- 총사업비 : 3,188백만원

(단위 : 백만원)

구 분	계	집행액		향후 소요액	
		기투자	2015년	2016년	2017년 이후
계	3,188	59	3,129		
국 비	1,369		1,369		
시 도 비	764	59	705		
시군구비					
지 방 채	1,055		1,055		
민간자본					
기 타					

추진상황(추진단계 및 진도 : 100%)

- 실시설계용역 및 공사입찰 : 2014. 6 ~ 8
- 공사 착공 : 2014. 11. 24
- 공사 준공 : 2015. 5. 22

향후계획

- 산업단지 투자기업 해외 수주활동 지원으로 지역경제 활성화 기여

사업변경 내역(해당시)

구분	당초	현재
사업규모	- 도로 2,300m 보강 - 교량(비용1호교) 통과 하중 보강 (400톤 ⇒ 1,500톤)	교량(비용1호교)통과하중 400톤 ⇒ 1,500톤 보강
총사업비	49억원	32억원
사업기간	'12. 1 ~ '13. 6	'14. 11. ~ 15. 5.

사업명	개야도 관광소득기반 정비	담당자	해양수산물과 김성(☎454-2932)
-----	---------------	-----	----------------------

사업목적 및 필요성

- 도서지역의 천혜의 자연환경 및 역사자원을 활용하여 테마형 관광지 개발과 지역 기반시설 설치를 통하여 섬마을 관광객 증대 및 지역주민 생활환경 개선을 도모

사업개요

- 기 간 : 2013 ~ 2017
- 위 치 : 옥도면 개야도
- 규 모 : 1개소 (관광기반시설 조성)

소요재원 및 사업비 집행현황

- 총사업비 : 5,000백만원

(단위 : 백만원)

구 분	계	집행액		향후 소요액	
		기투자	2015년	2016년	2017년 이후
계	5,000	1,152	1,625	1,672.6	550.4
국 비	4,000	922	1,300	1,338	440
시 도 비	500	115	162.5	167.3	55.2
시군구비	500	115	162.5	167.3	55.2
지 방 채					
민간자본					
기 타					

추진상황(추진단계 및 진도 : 30%)

- 특수상황지역개발 시책사업 선정 : '12. 6월
- 공유수면매립 기본계획(개야도지구) 반영 추진 : '13.6월 ~ '14.10월
- 개야도 관광소득기반 정비사업 시행 : '15.3월 ~ '15.7월

향후계획

- 사업완료 : '17. 12월

사업변경 내역

- 해당없음

사업명	군산 옥도 연안바다목장 조성	담당자	해양수산물 오수정(☎454-2912)
-----	-----------------	-----	----------------------

사업목적 및 필요성

- 유용생물의 산란·서식장 조성으로 지속 가능한 어업생산 기반조성 및 체험형 관광수요 증가에 따른 어업외 소득 창출

사업개요

- 기 간 : 2014 ~ 2018 (5년간)
- 위 치 : 옥도면 해역(방축도, 관리도 인근해역)
- 규 모 : 바다목장 1개해역 (4820ha)

소요재원 및 사업비 집행현황

- 총사업비 : 5,000백만원

(단위 : 백만원)

구 분	계	집행액		향후 소요액	
		기투자	2015년	2016년	2017년 이후
계	5,000	700	1,100	1,000	2,200
국 비	2,500	500	500	500	1,000
시 도 비	1,000	200	200	200	400
시군구비	1,500		400	300	800
지 방 채					
민간자본					
기 타					

추진상황(추진단계 및 진도 : 50%)

- 연안바다목장 발표회 및 대상지역 선정(해양수산부) : '13. 12월
- 1차년도 시설사업 추진(인공어초, 자연석 등) : '14. 5~12월
- 2차년도 세부실시계획 수립 및 모니터링 조사 : '15. 4~12월
- 3차년도 사업계획 수립 및 위탁계약체결 : '16. 3월

향후계획

- 3차년도 사업추진(인공어초, 자연석, 모니터링 등) : '16. 5~'18. 12월

사업변경 내역

- 해당없음

사업명	관리도 관광기반시설 조성	담당자	해양수산과 김성(☎454-2932)
-----	---------------	-----	---------------------

사업목적 및 필요성

- 도서지역의 천혜의 자연환경 및 역사자원을 활용하여 테마형 관광지 개발과 지역 기반시설 설치를 통하여 섬마을 관광객 증대 및 지역주민 생활환경 개선을 도모

사업개요

- 기 간 : 2013 ~ 2017
- 위 치 : 옥도면 관리도
- 규 모 : 1개소 (관광기반시설 조성)

소요재원 및 사업비 집행현황

- 총사업비 : 3,500백만원

(단위 : 백만원)

구 분	계	집행액		향후 소요액	
		기투자	2015년	2016년	2017년 이후
계	3,500	875	847.5	1,040	737.5
국 비	2,800	700	678	832	590
시 도 비	350	87.5	84.7	104	73.8
시군구비	350	87.5	84.8	104	73.7
지 방 채					
민간자본					
기 타					

추진상황(추진단계 및 진도 : 75%)

- 특수상황지역개발 시책사업 선정 : '12. 6월
- 기본 및 실시설계용역 : '13. 4월
- 관리도 관광기반시설 조성 시행 : '14. 6월 ~ '15. 7월

향후계획

- 사업완료 : '17. 12월

사업변경 내역

- 해당없음

사업명	군산수산물 연구가공거점단지 조성	담당자	해양수산물 지용삼(☎454-5735)
-----	-------------------	-----	----------------------

사업목적 및 필요성

- 수산물 위판에서 가공·판매, 개발(R&D)까지 종합 유통·가공체계 구축
- 수산식품의 가공+물류+체험 등 복합기능을 가진 미래성장동력 창출

사업개요

- 기간 : 2013 ~ 2015
- 위치 : 군산시 내항2길 296
- 규모 : 지상 3~4층, 2개동 (연면적 : 9,270㎡)

소요재원 및 사업비 집행현황

- 총사업비 : 20,608백만원

(단위 : 백만원)

구 분	계	집행액		향후 소요액	
		기투자	2015년도	2016년도	2017년도 이후
계	20,608	17,440	3,168	0	0
국 비	9,750	9,750	0	0	0
시 도 비	0	0	0	0	0
시군구비	6,958	3,790	3,168	0	0
지 방 채	3,900	3,900	0	0	0
민간자본					
기 타					

추진상황(추진단계 및 진도 : 100%)

- 군산수산물 연구가공거점단지 조성 기본계획 수립 : '09. 5월
- 지방재정 투융자 심사 : '11. 3월
- 수산물 연구가공거점단지 용역계획 수립 : '12. 2월
- 수산물 연구가공거점단지 조성공사 : '13. 5월 ~ '15. 8월
- 입주업체 모집공고(1차~7차) : '15. 12월

향후계획

- 가공업체 입주 및 시범운영 : '16. 9월

사업변경 내역

- 해당없음

사업명	무녀도 찾아가고 싶은 섬 가꾸기	담당자	해양수산물 김성(☎454-2932)
-----	-------------------	-----	---------------------

사업목적 및 필요성

- 도서지역 천연 보유자원을 활용하여 차별화된 관광기반시설 조성으로 섬마을을 찾는 관광객 유치 및 주민 소득증대를 도모

사업개요

- 기 간 : 2013 ~ 2016
- 위 치 : 옥도면 무녀도
- 규 모 : 1개소 (갯벌·갈대습지·염전 체험장, 소원꽃길, 탐방로 등)

소요재원 및 사업비 집행현황

- 총사업비 : 2,500백만원

(단위 : 백만원)

구 분	계	집행액		향후 소요액	
		기투자	2015년	2016년	2017년 이후
계	2,500	1,466	625	409	
국 비	2,000	1,216	500	284	
시 도 비	250	152	62.5	35.5	
시군구비	250	152	62.5	35.5	
지 방 채					
민간자본					
기 타					

추진상황(추진단계 및 진도 : 90%)

- 찾아가고 싶은 섬 가꾸기사업 선정 : '12. 6월
- 기본 및 실시설계용역 발주 : '12. 10월
- 무녀도 찾아가고 싶은 섬 가꾸기 사업 시행 : '13. 11월~'15. 7월

향후계획

- 사업완료 : '17. 2월

사업변경 내역

- 해당없음

사업명	방축도 야생초 자연공원마을 조성	담당자	해양수산과 오근엽(☎454-2933)
-----	-------------------	-----	----------------------

사업목적 및 필요성

- 도서지역의 천혜의 자연환경 및 역사자원을 활용하여 테마형 관광지 개발과 지역 기반시설 설치를 통하여 섬마을 관광객 증대 및 지역주민 생활환경 개선을 도모

사업개요

- 기 간 : 2012 ~ 2015
- 위 치 : 옥도면 방축도
- 규 모 : 1개소 (야생초 군락지 정비, 산책로, 캠핑장, 해수욕장 정비 등)

소요재원 및 사업비 집행현황

- 총사업비 : 2,500백만원

(단위 : 백만원)

구 분	계	집행액		향후 소요액	
		기투자	2015년	2016년	2017년 이후
계	2,500	1,875	625		
국 비	2,000	1,500	500		
시 도 비	250	187.5	62.5		
시군구비	250	187.5	62.5		
지 방 채					
민간자본					
기 타					

추진상황(추진단계 및 진도 : 90%)

- 특수상황지역개발 시책사업 선정 : '11. 6월
- 기본 및 실시설계용역 : '12. 2월 ~ 8월
- 방축도 야생초 자연공원마을 조성 준공 : '16. 6월

향후계획

- '16. 10월 주변공사(잔여사업비) 완료

사업변경 내역

- 해당없음

사업명	비안도 찾아가고 싶은 섬 가꾸기	담당자	해양수산물 김성(☎454-3031)
-----	-------------------	-----	---------------------

사업목적 및 필요성

- 도서지역 천연 보유자원을 활용하여 차별화된 관광기반시설 조성으로 섬마을을 찾는 관광객 유치 및 주민 소득증대를 도모

사업개요

- 기 간 : 2012 ~ 2015
- 위 치 : 옥도면 비안도
- 규 모 : 1개소 (몽돌테마공원, 산책로, 전망대, 캠핑장 등)

소요재원 및 사업비 집행현황

- 총사업비 : 2,500백만원

(단위 : 백만원)

구 분	계	집행액		향후 소요액	
		기투자	2015년	2016년	2017년 이후
계	2,500	1,875	625		
국 비	2,000	1,500	500		
시 도 비	250	187.5	62.5		
시군구비	250	187.5	62.5		
지 방 채					
민간자본					
기 타					

추진상황(추진단계 및 진도 : 70%)

- 찾아가고 싶은 섬 가꾸기사업 선정 : '11. 6월
- 대상지역 전문가 컨설팅(행자부) : '11. 7월~8월
- 비안도 찾아가고 싶은 섬 가꾸기 사업 준공 : '16. 6월

향후계획

- 해당없음.

사업변경 내역

- 해당없음

사업명	연도 해안일주 경관도로 조성	담당자	해양수산물과 김성(☎454-2932)
-----	-----------------	-----	----------------------

사업목적 및 필요성

- 도서지역의 천혜의 자연환경 및 역사자원을 활용하여 테마형 관광지 개발과 지역 기반시설 설치를 통하여 섬마을 관광객 증대 및 지역주민 생활환경 개선을 도모

사업개요

- 기 간 : 2013 ~ 2017
- 위 치 : 옥도면 연도
- 규 모 : 1개소 (관광기반시설 조성)

소요재원 및 사업비 집행현황

- 총사업비 : 3,000백만원

(단위 : 백만원)

구 분	계	집행액		향후 소요액	
		기투자	2015년	2016년	2017년 이후
계	3,000	875	625	875	625
국 비	2,400	700	500	700	1,200
시 도 비	300	87.5	62.5	87.5	150
시군구비	300	87.5	62.5	87.5	150
지 방 채					
민간자본					
기 타					

추진상황(추진단계 및 진도 : 75%)

- 특수상황지역개발 시책사업 선정 : '12. 6월
- 기본 및 실시설계용역 : '13. 4월
- 관리도 관광기반시설 조성 시행 : '14.7월 ~ '15.7월

향후계획

- 사업완료 : '17. 12월

사업변경 내역

- 해당없음

사업명	장자도 소통을 횡단하는 즐거운 여행	담당자	해양수산물 오근엽(☎454-2933)
-----	---------------------	-----	----------------------

사업목적 및 필요성

- 지역여건에 적합한 자원을 활용하여 관광 및 기반시설 확충을 통해 주민 소득증대에 기여

사업개요

- 기간 : 2015 ~ 2017
- 위치 : 군산시 옥도면 장자도리
- 규모
 - 해상생태낚시공원 조성, 콘퍼런스 공간, 낙조대 환경개선 등

소요재원 및 사업비 집행현황

- 총사업비 : 2,000백만원

(단위 : 백만원)

구 분	계	집행액		향후 소요액	
		기투자	2015년	2016년	2017년 이후
계	2,000		300	1,031	669
국 비	1,600		240	825	535
시 도 비	200		30	103	67
시군구비	200		30	103	67
지 방 채					
민간자본					
기 타					

추진상황(추진단계 및 진도 : 10%)

- 안전행정부 신규사업 신청서 제출 : '14. 5. 23
- '15년도 특수상황지역 신규사업 선정 : '14. 6. 16
- 기본 및 실시설계용역 완료 : '15. 12
- 공사 착공 : '16. 4

향후계획

- 사업완료 : '17. 12월

사업변경 내역

- 해당없음

사업명	대규모 도시숲 조성(월명테마체험숲)	담당자	산림녹지과 문용훈(☎454-2973)
-----	---------------------	-----	----------------------

사업목적 및 필요성

- 재해위험철거지역의 녹화사업으로 재해방지 및 대규모 테마형 도시숲 조성으로 월명공원 명품화 사업 추진

사업개요

- 기 간 : '14. 8 ~ '15. 12월
- 위 치 : 군산시 신흥동 22-2번지일원 [재해위험 신흥지구]
- 규 모 : 도시숲 조성 33,850m²

소요재원 및 사업비 집행현황

- 총사업비 : 3,000백만원

(단위 : 백만원)

구 분	계	집행액		향후 소요액	
		기투자	2015년	2016년	2017년 이후
계	3,000	1,100	1,900		
국 비	1,500	750	750		
시 도 비					
시군구비	1,500	350	1,150		
지 방 채					
민간자본					
기 타					

추진상황(추진단계 및 진도 : 100%)

- 실시설계 용역추진 : '14. 1월 ~ 6월
- 사업발주 및 계약절차 이행 : '14. 6월 ~ 7월
- 대규모 도시숲 조성사업(1차분) : '14. 8월 ~ '15. 3월
- 대규모 도시숲 조성사업(2차분) : '15. 3월 ~ '15. 12월

사업명	군산시자원봉사센터 신축	담당자	가족청소년과 김재숙(2154-3112)
-----	--------------	-----	-----------------------

사업목적 및 필요성

- 현 센터 공간협소로 자원봉사자 교육 및 활동에 필요한 자원봉사 물적 인프라 구축 시급
- 센터 기반조성 및 자원봉사 역량강화를 통한 자원봉사 활성화 도모

사업개요

- 기 간 : 2014 ~ 2017
- 위 치 : 군산시 삼화안길 9
- 규 모 : 부지 3,446.9㎡, 시설(2층) 1,393.9㎡ - 철근콘크리트조

소요재원 및 사업비 집행현황

- 총사업비 : 3,580백만원

(단위 : 백만원)

구 분	계	집행액		향후 소요액	
		기투자	2015년	2016년	2017년 이후
계	3,580	125	400	3,055	
국 비					
시 도 비					
시군구비	3,580	125	400	3,055	
지 방 채					
민간자본					
기 타					

추진상황(추진단계 및 진도 : 14%)

- 보상 추진 : `15. 3월 ~ 12월
- 설계용역 추진 : `15. 12월 ~ `16. 4월
- 건축공사 착공 : `16. 6월

향후계획

- 신축공사 추진 : `16. 6월 ~ `17. 3월

사업변경 내역

- 해당없음

사업명	1930 근대군산 시간여행	담당자	문화예술과 김용택(☎454-3314)
-----	----------------	-----	----------------------

사업목적 및 필요성

- 근대역사박물관과 동국사간 관광객 보행로 정비 및 관광 명소화
- 탐방로, 맛의 거리 조성으로 관광객 유인 지역경제 활성화 도모

사업개요

- 기 간 : 2012년 ~ 2015년
- 위 치 : 군산시 월명동 원도심 일원
- 규 모 : 스토릴텔링, 건물입면개선, 도로정비
 - 역사탐방로 : 750m (월명성당 ↔ 근대역사박물관)
 - 맛의 거리 : 400m (근대역사경관지구 ↔ 이성당)

소요재원 및 사업비 집행현황

- 총사업비 : 3,268백만원

(단위 : 백만원)

구 분	계	집행액		향후 소요액	
		기투자	2015년	2016년	2017년 이후
계	3,268	2,485	783		
국 비	1,630	1,630			
시 도 비					
시군구비	1,638	855	783	-	-
지 방 채					
민간자본					
기 타					

추진상황(추진단계 및 진도 : 100%)

- 사업완료

향후계획

- 해당없음

사업변경 내역(해당시)

- 해당없음

사업명	군산시간여행축제	담당자	관광진흥과 김범재(☎454-3304)
-----	----------	-----	----------------------

사업목적 및 필요성

○ 군산이 보유한 근대문화유산 자원과 잠재력을 최대한 활용 시민과 함께하는 축제 기획으로 역사적 교육적 가치 정립

사업개요

- 기 간 : 매년 10월 중 3일간
- 위 치 : 근대역사박물관 및 월명동 일원
- 규 모 : 약 150,000명 참여

소요재원 및 사업비 집행현황

○ 총사업비 : 1,753백만원

(단위 : 백만원)

구 분	계	집행액		향후 소요액	
		기투자	2015년	2016년	2017년 이후
계	1,753	490	313	450	500
국 비	20		20		
시 도 비	123		23	50	50
시군구비	1,610	490	270	400	450
지 방 채					
민간자본					
기 타					

추진상황(추진단계 및 진도 : 100%)

- 2015 군산시간여행축제 개최 : '15. 10. 9 ~ 10. 11(3일간)
- 2015 군산시간여행축제 결과 보고

향후계획

- 전라북도 우수축제 선정 도비 지원(50백만원)
- 대내외 축제 사전 홍보 : '16. 1. ~
- 2016 군산시간여행축제 행사대행 용역사 선정
- 문화관광축제 지원 신청

사업변경 내역(해당시)

- 해당없음

사업명	대표관광지 군산 근대문화도시 육성	담당자	관광진흥과 강성자(☎454-3302)
-----	--------------------	-----	----------------------

사업목적 및 필요성

- 군산 시간여행축제와 근대문화유산 자원 등 타시군과 차별화된 군산시만의 축제와 관광자원의 지원 강화, 스토리가 있는 코스 발굴, 현대문화서비스 개선을 위한 지속적인 교육, 관광안내표시 개선 등 필요

사업개요

- 기 간 : 2015. ~ 2019.
- 위 치 : 대표관광지 일원 (원도심 일원)
- 규 모 : 14건(기반사업 1건, 진흥사업 13건)

소요재원 및 사업비 집행현황

- 총사업비 : 9,700백만원

(단위 : 백만원)

구 분	계	집행액		향후 소요액	
		기투자	2015년	2016년	2017년 이후
계	9,700		250	2,350	7,100
국 비	3,200			400	2,800
시 도 비	5,000		250	1,750	3,000
시군구비	1,500			200	1,300
지 방 채					
민간자본					
기 타					

추진상황(추진단계 및 진도 : 40%)

- 대표관광지 육성사업(시간여행축제활성화 사업) 추진
- 2016 대표관광지 육성사업 사업계획 제출(→도)

향후계획

- 군산관광 홍보 미션이벤트 실시 : '16. 3. ~ 11.
- 대표관광지 기념품 공모 및 선정 : '16. 4.
- 대표관광지 브랜드네이밍 및 BI 개발 : '16. 4. ~ 6.
- 시간여행도시 군산 스토리텔링 개발 용역 : '16. 7. ~ 9.
- 근대마을 기본구상 및 타당성 조사용역 추진 : '16. 2. ~

사업변경 내역(해당시)

- 해당없음

사업명	제2회새만금국제청소년야영대회	담당자	관광진흥과 강성자 (2454-3302)
-----	-----------------	-----	-----------------------

사업목적 및 필요성

- 새만금 국제 청소년 캠퍼리(야영대회) 개최로 미래의 주역 청소년들에게 새만금을 널리 알림은 물론, 새만금이 2023 세계잼버리 개최지로 최적지임을 홍보

사업개요

- 기 간 : 2015. 7. 26 ~ 7. 29
- 위 치 : 새만금 일원 (숙영지 - 군산어린이교통공원)
- 규 모 : 3,000여명

소요재원 및 사업비 집행현황

- 총사업비 : 500백만원

(단위 : 백만원)

구 분	계	집행액		향후 소요액	
		기투자	2015년	2016년	2017년 이후
계	500		500		
국 비					
시 도 비	200		200		
시군구비	50		50		
지 방 채					
민간자본	250		250		
기 타					

추진상황(추진단계 및 진도 : 100%)

- '14. 12. 2 : 캠퍼리 개최 후보지 현지 실사(전북도, 한국스카우트 전북연맹 관계자)
- '15. 2. 25 : 캠퍼리 개최 도비 지원 확정내시 통보
- '15. 2. 27 : 캠퍼리 준비단 현지 실사
- '15. 7. 26. ~ 7. 29 : 행사추진
- '16. 5. : 사업 정산보고

향후계획

- 2023 세계 잼버리 유치 추진
- 새만금 방조제를 연계한 군산시·부안군 공동개최 방안 건의

사업변경 내역(해당시)

- 해당없음

사업명	2015 군산새만금국제마라톤대회	담당자	체육진흥과 김옥선(☎454-3293)
-----	-------------------	-----	----------------------

사업목적 및 필요성

- 엘리트 선수가 참여한 국제마라톤대회 수준에 맞게 체계적인 대회 준비
- 국내 엘리트 선수 육성 목적을 위한 대회 준비로 차별화 전략 추진

사업개요

- 기 간 : 2015. 4. 12.
- 위 치 : 군산시일원 (월명종합경기장)
- 규 모 : 3개종목 15,000여명 참가

소요재원 및 사업비 집행현황

- 총사업비 : 2,440백만원

(단위 : 백만원)

구 분	계	집행액		향후 소요액	
		기투자	2015년	2016년	2017년 이후
계	2,440	470	470	600	900
국 비	200	-	-	-	200
시 도 비	340	20	20	100	200
시군구비	1,900	450	450	500	500
지 방 채	-	-	-	-	-
민간자본	-	-	-	-	-
기타(특교)	-	-	-	-	-

추진상황(추진단계 및 진도 : 100%)

- 종합추진계획 수립 및 대회 홍보 참가모집 : '14.10월~'15.3월
- 국내외 선수초청 및 선수촌 운영 : '15. 3월~ 4월
- 대회 준비 및 대회 개최 : '15. 04월
- 대회종료 및 결과보고 : '15. 05월
- 2016 군산새만금국제마라톤대회 종합추진계획 수립 : '15. 12월

향후계획

- 2016 군산새만금국제마라톤대회 홍보 및 참가모집 : '16. 01월 ~ 03월
- 2016년 대회 준비 및 대회 개최 : '16. 04월

사업변경 내역(해당시)

- 해당없음

사업명	야외수영장 조성	담당자	체육진흥과 이지영(2454-5593)
-----	----------	-----	----------------------

사업목적 및 필요성

- “군산내항 수제선 호안정비공사”로 조성되는 친수공간내 시민들이 활용할 수 있는 물놀이 공간 및 다양한 체육공원 조성

사업개요

- 기 간 : 2014. 9. ~ 2016. 6.
- 위 치 : 군산시 소룡동 1666외
- 규 모 : 면적 11,000m², 청소년플, 어린이플, 유아플, 슬라이드 등

소요재원 및 사업비 집행현황

- 총사업비 : 5,157백만원

(단위 : 백만원)

구 분	계	집행액		향후 소요액	
		기투자	2015년	2016년	2017년 이후
계	5,157	2,954	540	1,663	
국 비	1,003	300	370	333	
시 도 비	800	800			
시군구비	3,354	1,854	170	1,330	
지 방 채					
민간자본					
기 타					

추진상황(추진단계 및 진도 : 70%)

- 기본 및 실시설계 용역 : '14. 02.
- 비관리청 항만공사 시행허가(항만청) : '14. 08.
- 토목공사 착공 : '14. 09.
- 토목공사 준공(2차분) : '15. 08.

향후계획

- 야외수영장 준공 : '16. 05.
- 유기기구 허가전 검사 및 유원시설업 허가 : '16. 06.
- 야외수영장 개장 운영 : '16. 07. ~ 08월

사업변경 내역

- 해당없음

사업명	장애인 체육관 및 평생교육시설 건립사업	담당자	체육진흥과 은혜영(☎454-5594)
-----	-----------------------	-----	----------------------

□ 사업목적 및 필요성

- 장애인의 건강한 삶의 유지를 위한 상시 체육활동여건 조성 필요
- 전문화된 체육시설을 통해 장애인의 신체적 기능회복과 재활 도모
- 장애인의 정신적, 육체적 통합 복지서비스 제공

□ 사업개요

- 기 간 : 2013. ~ 2017.
- 위 치 : 성산면 성덕리 461-8번지 일원
- 규 모 : 대지 9,660㎡, 연면적 4,679㎡, 지상 3층

□ 소요재원 및 사업비 집행현황

- 총사업비 : 17,200백만원 (단위 : 백만원)

구 분	계	집행액		향후 소요액	
		기투자	2015년	2016년	2017년 이후
계	17,200	2,800	3,721	2,185	8,494
국 비	4,200	1,900	2,300	-	-
시 도 비	1,400	100	500	-	800
시군구비	11,000	800	321	2,185	7,694
지 방 채	-	-	-	-	-
민간자본	-	-	-	-	-
기타(특교)	600	-	600	-	-

□ 추진상황(추진단계 및 진도 : 공사 시행중, 15%)

- 조성부지 검토 및 선정 : '11. 4월~ 5월
- 타당성조사 용역 완료 : '12. 5월~ 8월
- 전북도 투융자 심사 완료 : '12. 08월
- 공유재산취득심의 완료 : '13. 10월
- 기본 및 실시설계용역 시행 : '14. 03월 ~ '15. 10월
- 장애인 체육관 및 평생교육시설 건립공사 착공 : '15. 12월

□ 향후계획

- 장애인 체육관 및 평생교육시설 건립공사 준공 예정 : '17. 12월
- 장애인 체육관 및 평생교육시설 개관 예정 : '18. 06월

□ 사업변경 내역(해당시)

- 해당없음

사업명	내항지구와 연계한 근대역사문화지구 활성화사업 (도시재생 선도사업)	담당자	도시계획과 정권우(☎454-3542)
-----	---	-----	----------------------

사업목적 및 필요성

- 근대건축물 보전·정비와 연계한 주거재생 및 상가활성화 기반 조성
- 주민역량강화교육 및 자생적 성장기반 확충으로 지속가능한 도시재생 기틀 마련

사업개요

- 기 간 : 2014 ~ 2017
- 위 치 : 군산시 월명동 일원
- 규 모 : 466,000m²

소요재원 및 사업비 집행현황

- 총사업비 : 20,000백만원

(단위 : 백만원)

구 분	계	집행액		향후 소요액	
		기투자	2015년	2016년	2017년 이후
계	20,000	2,100	6,500	5,400	6,000
국 비	10,000	2,000	3,000	3,000	2,000
시 도 비	2,000	-	1,000	600	400
시군구비	5,500	100	-	1,800	3,600
지 방 채	2,500	-	2,500	-	-
민간자본					
기 타					

추진상황(추진단계 및 진도 : 43%)

- 테마가로 하수관거 및 도로정비공사 추진
- 도시재생대학 운영 및 주민공모사업 추진

향후계획

- 근대·일반건축물 리모델링 보조사업 추진
- 내항 해양공원(광장) 등 쉼터 조성사업 추진

사업변경 내역(해당시)

- 해당 없음

사업명	시청~운동장간 도로개설공사	담당자	도시계획과 마일렬(☎454-3523)
-----	----------------	-----	----------------------

사업목적 및 필요성

- 군봉공원으로 단절된 도심 가로축 연결로 동군산 발전 가속화 기대
- 운동장으로 접근 용이로 번영로 및 공단대로 교통량 분산효과 기대

사업개요

- 기 간 : 2015년 5월 ~ 2020년 12월 (5년 7개월)
- 위 치 : 조촌동 법원로 ~ 사정동 운동장
- 규 모 : 도로개설 L=770m, B=30m(터널 1개소)

소요재원 및 사업비 집행현황

- 총사업비 : 43,000백만원

(단위 : 백만원)

구 분	계	집행액		향후 소요액	
		기투자	2015년	2016년	2017년 이후
계	43,000		300		42,700
국 비					
시 도 비					
시군구비	43,000		300		42,700
지 방 채					
민간자본					
기 타					

추진상황(추진단계 및 진도 : 0.7%)

- 실시설계 완료, 보상 진행 중

향후계획

- 용지 및 지장물 보상
- 사업 시행

사업변경 내역(해당시)

- 사업규모, 총사업비, 사업기간, 수요예측 등에 변경이 있는 경우 변경된 상세내역을 당초와 현재로 구분하여 기재

사업명	대야 삼라교 재가설공사	담당자	건설과 오홍재(☎454-3592)
-----	--------------	-----	--------------------

사업목적 및 필요성

- 재해위험(D급) 교량 철거 및 재가설로 보행자 및 농기계, 차량등의 안전 사고를 방지하고 물류유통의 편의를 제공하여 농촌경제 활성화에 기여

사업개요

- 기 간 : 2014. 01. ~ 2017. 12.
- 위 치 : 대야면 접산리 라궁마을 지내(대야 농로 314호)
- 규 모 : 교량 재가설 L=103m, B=10.0m, 접속도로 L=1.2km, B=8.0m

소요재원 및 사업비 집행현황

- 총사업비 : 3,570백만원

(단위 : 백만원)

구 분	계	집행액		향후 소요액	
		기투자	2015년	2016년	2017년 이후
계	3,570	1,850	500	159	1,061
국 비					
시 도 비	3,570	1,850	500	159	1,061
시군구비					
지 방 채					
민간자본					
기 타					

추진상황(추진단계 및 진도 : 65%)

- 구교량(L=72m, B=2.3m) 철거 및 재가설(L=103m, B=10.0m) 완료
- 접속도로(L=0.5km) 토공, 측구설치 450m 등

향후계획

- 편입토지 매입 22필지 8,627㎡
- 접속도로(L=0.7km), 배수공 등 추진

사업변경 내역(해당시)

- 해당없음

사업명	임피 농마교 재가설공사	담당자	건설과 오흥재(☎454-3592)
-----	--------------	-----	--------------------

사업목적 및 필요성

- 재해위험(D급) 교량 철거 및 재가설로 보행자 및 농기계, 차량등의 안전 사고를 방지하고 물류유통의 편의를 제공하여 농촌경제 활성화에 기여

사업개요

- 기 간 : 2016. 04. ~ '2019. 12.
- 위 치 : 임피면 월하리 891번지일원(임피농로 303호)
- 규 모 : 교량 재가설 L=96m, B=10.0m, 접속도로 L=1.8km, B=8.0m

소요재원 및 사업비 집행현황

- 총사업비 : 4,700백만원

(단위 : 백만원)

구 분	계	집행액		향후 소요액	
		기투자	2015년	2016년	2017년 이후
계	4,700	0	700	0	4,000
국 비					
시 도 비	4,700	0	700	0	4,000
시군구비					
지 방 채					
민간자본					
기 타					

추진상황(추진단계 및 진도 : 14%)

- '96. 07월 : D급 교량 지정 - 「재난및안전관리기본법」
- '15. 10월 : 투자심의 및 중기지방재정 반영
- '15. 11월 : 용역과제 사전심의
- '15. 12월 : 국민안전처 특별교부금 반영(700백만원)
- '16. 04월 : 용역 착수(용역비 85백만원 / 기간 '16.04.11 ~ 11.6.)

향후계획

- '16. 11. : 실시설계 용역(행정절차 이행 등)
- '16. 12월 이후 감정평가 및 편입토지 매입 협의

사업변경 내역(해당시)

- 해당없음

사업명	미룡동 도로개설	담당자	공영사업과 이중조(454-3664)
-----	----------	-----	---------------------

사업목적 및 필요성

- 공여구역 주변지역 균형개발 및 정주여건 개선, 주민생활편익제공

사업개요

- 기 간 : '11. 04. ~ '19. 12
- 위 치 : 미룡초교 앞 ~ 롯데인벤스A
- 규 모 : L=0.89km, B=11~19m

소요재원 및 사업비 집행현황

- 총사업비 : 9,000백만원

(단위 : 백만원)

구 분	계	집행액		향후 소요액	
		기투자	2015년	2016년	2017년 이후
계	9,000	600	3,000	1,503	3,897
국 비	4,500	500	3,000	1,000	0
시 도 비					
시군구비	4,500	100		503	3,897
지 방 채					
민간자본					
기 타					

추진상황(추진단계 및 진도 : 10%)

- '11. 04. ~ '12. 12. : 도시계획도로 결정 및 실시설계 완료
- '14. 01. ~ : 토지 및 지장물 보상 추진

향후계획

- '16. 07. ~ : 도로편입용지 및 지장물 협의 보상추진
- '17. 상반기 : 도로개설 공사 착공

사업명	미성 ~ 열대자간 도로개설공사	담당자	공영사업과 송영중(454-3662)
-----	------------------	-----	---------------------

사업목적 및 필요성

- 공여구역 주변지역 균형개발 및 정주여건 개선, 주민생활편익제공

사업개요

- 기 간 : '11. 04. ~ '18. 05
- 위 치 : 미성동 해성교회 ~ 외항로
- 규 모 : L=3.27km, B=30m

소요재원 및 사업비 집행현황

- 총사업비 : 36,544백만원

(단위 : 백만원)

구 분	계	집행액		향후 소요액	
		기투자	2015년	2016년	2017년 이후
계	36,544	12,696	5,007	6,155	12,686
국 비	18,272	9,222	5,000	2,500	1,550
시 도 비					
시군구비	18,272	3,474	7	3,655	11,136
지 방 채					
민간자본					
기 타					

추진상황(추진단계 및 진도 : **33%**)

- '11. 04. ~ '12. 12. : 도시계획도로 결정 및 실시설계 완료
- '13. 01. ~ : 토지 및 지장물 보상 추진
- '15. 05. ~ : 공사계약 및 착수

향후계획

- '18. 05. : 공사 완료

사업명	소룡동 도로개설공사	담당자	공영사업과 이중조(454-3664)
-----	------------	-----	---------------------

사업목적 및 필요성

- 공여구역 주변지역 균형개발 및 정주여건 개선, 주민생활편익제공

사업개요

- 기 간 : '11. 04. ~ '17. 04
- 위 치 : 소룡동 서해그린맨션 일원
- 규 모 : L=0.44km, B=10m

소요재원 및 사업비 집행현황

- 총사업비 : 3,000백만원

(단위 : 백만원)

구 분	계	집행액		향후 소요액	
		기투자	2015년	2016년	2017년 이후
계	3,000	2,150	850		
국 비	1,500	1,250	250		
시 도 비					
시군구비	1,500	900	600		
지 방 채					
민간자본					
기 타					

추진상황(추진단계 및 진도 : 70%)

- '11. 04. ~ '12. 12. : 도시계획도로 결정 및 실시설계 완료
- '13. 01. ~ '15. 04. : 토지 및 지장물 보상 완료
- '15. 04. ~ : 공사계약 및 착수

향후계획

- '16. 12. : 공사 완료

사업명	지방도 709호선(옥구~옥서) 확포장	담당자	공영사업과 이중조(454-3664)
-----	----------------------	-----	---------------------

사업목적 및 필요성

- 공여구역 주변지역 균형개발 및 정주여건 개선, 주민생활편익제공

사업개요

- 기 간 : '14. 7 ~ '19. 12
- 위 치 : 옥구초등학교 앞 ~ 옥서면 삼거리
- 규 모 : L=4.2km, B=18.75~24m

소요재원 및 사업비 집행현황

- 총사업비 : 19,900백만원

(단위 : 백만원)

구 분	계	집행액		향후 소요액	
		기투자	2015년	2016년	2017년 이후
계	19,900	200	500	3,505	15,695
국 비	9,950	100	250	2,000	7,600
시 도 비					
시군구비	9,950	100	250	1,505	8,095
지 방 채					
민간자본					
기 타					

추진상황(추진단계 및 진도 : 5%)

- '15. 4 ~ '16. 7 : 기본 및 실시설계 용역 추진

향후계획

- '16. 8 ~ : 토지 및 지장물 보상 등 추진
- '17. 1 ~ '19. 12 : 공사추진

사업명	옥서면 도로개설공사	담당자	공영사업과 이중조(454-3664)
-----	------------	-----	---------------------

사업목적 및 필요성

- 공여구역 주변지역 균형개발 및 정주여건 개선, 주민생활편익제공

사업개요

- 기 간 : '11. 04. ~ '18. 04.
- 위 치 : 군산시 미군비행장 정문 ~ 옥서면 삼거리
- 규 모 : L=1.51km, B=24m

소요재원 및 사업비 집행현황

- 총사업비 : 11,500백만원

(단위 : 백만원)

구 분	계	집행액		향후 소요액	
		기투자	2015년	2016년	2017년 이후
계	11,500	1,900	1,653	2,503	5,444
국 비	5,750	1,600	1,500	1,500	1,150
시 도 비					
시군구비	5,750	300	153	1,003	4,294
지 방 채					
민간자본					
기 타					

추진상황(추진단계 및 진도 : **24%**)

- '11. 04. ~ '12. 12. : 도시계획도로 결정 및 실시설계 완료
- '13. 01. ~ : 토지 및 지장물 보상 추진
- '15. 04. ~ : 공사계약 및 착수

향후계획

- '18. 04. : 공사 완료

사업명	중동 농촌중심지 활성화사업	담당자	주택행정과과 김민찬(☎454-3733)
-----	----------------	-----	-----------------------

□ 사업목적 및 필요성

- 본 대상지는 도심 중심지역에 입지하고 있음에도 불구하고, 노후·불량 건축물의 경우 건축물 총수의 98.2%, 고령인비율은 24.8% (시평균 13.7%) 로 중동은 이미 초고령사회로 진입한 노후주거지임
- 따라서 초고령화 사회에 직면한 중동에 첫 번째 독거노인 등 고령인의 삶의 질을 높일 수 있는 마을을 만들고자 하며, 두 번째 전통문화 중동당산제를 마을축제로 확대하여 도심 속의 전통문화가 숨 쉬는 마을로 만들고자 함.

□ 사업개요

- 기 간 : 2015년 1월 ~ 2018년 12월 (4년)
- 위 치 : 전라북도 군산시 중동 237-6번지 일원
- 규 모 : 정비구역 A = 80,698m²

□ 소요재원 및 사업비 집행현황

- 총사업비 : 7,202 백만원

(단위 : 백만원)

구 분	계	집행액		향후 소요액	
		기투자	2015년	2016년	2017년 이후
계	7,202	-	912	1,000	5,290
국 비	4,162	-	624	700	2,838
시 도 비	892	-	133	150	609
시군구비	2,148	-	155	150	1,843
지 방 채	-	-	-	-	-
민간자본	-	-	-	-	-
기 타	-	-	-	-	-

□ 추진상황(추진단계 및 진도 : 20 %)

- 농축산부 공모사업 신청 : 2014. 1. 29.
- 정부 예산안 확정 : 2014. 9. 25.
- 실시설계 용역 착수 : 2015. 3. 19.
- 주민 설명회 (3회) : 2015. 4. ~ 8.

□ 향후계획

- 정비구역 및 정비계획 지정 고시 : 2016. 1월
- 교통영향평가 심의 : 2016. 6월
- 사업시행인가 : 2016. 8월
- 편입 토지 및 지장물 보상 : 2016. 8월 ~

□ 사업변경 내역

- 변경사항

구분	당 초	현 재	증감
총사업비 (백만원)	6,740	7,202	증 462백만원
정비구역	A = 61,813m ²	A = 80,698m ²	증 18,885m ²

- 사업지 북측 익산지방국토관리청에서 시행하는 군장산단 연안도로 개설 사업으로 6가구의 이동동선 불량 및 고립으로 이주대책 수립 (전액시비)

사업명	해망동 보금자리주택	담당자	건축과 정병기(☎454-3732)
-----	------------	-----	--------------------

사업목적 및 필요성

- 공익사업으로 이주한 이주민의 재정착 지원
- 무주택 서민의 주거여건에 맞는 장기공공임대주택 공급으로 주거복지 실현

사업개요

- 기 간 : 2012. 3 ~ 2015. 12.
- 위 치 : 군산시 해망동 1004번지 일원
- 규 모 : 장기공공임대주택 483세대(영구임대 148, 국민임대 335)

소요재원 및 사업비 집행현황

- 총사업비 : 47,913백만원

(단위 : 백만원)

구 분	계	집행액		향후 소요액	
		기투자	'15연도	'16연도	'17연도 이후
계	47,913	31,266	16,647		
국 비	20,181	16,959	3,222		
시 도 비					
시군구비	4,432	2,247	2,185		
지 방 채	17,400	12,060	5,340		
민간자본		0			
기 타	5,900	0	5,900		

추진상황(추진단계 및 진도 : 100%)

- 2015년 9월 준공하여 2015년 10월 입주 완료

향후계획

- 임대아파트 유지관리 추진

사업명	교통안전시범도시 조성사업	담당자	교통행정과 오도형(☎454-3774)
-----	---------------	-----	----------------------

사업목적 및 필요성

- 국토교통부 국정과제인 『교통사고 사상자 절반 줄이기』 추진 사업
- 낙후된 원도심 활성화 유도를 위한 기반시설 확충 및 균형발전 도모

사업개요

- 기 간 : 2013년 1월 ~ 2016년 12월 (4년)
- 위 치 : 군산시 중앙동 일원 (중앙로, 구시장로)
- 규 모 : 213,440m²
- 중앙로 (L=641m, B=14.5~15.0m, 3차로), 구시장로(L=770m, B=9.5m~10.0m, 1~2차로)

소요재원 및 사업비 집행현황

- 총사업비 : 5,200백만원

(단위 : 백만원)

구 분	계	집행액		향후 소요액	
		기투자	2015년	2016년	2017년 이후
계	5,200	726	1,540	2,934	-
국 비	2,600	481	392	1,727	-
시 도 비	500	245		255	-
시군구비	2,100		1,148	952	-
지 방 채					-
민간자본					
기 타					

추진상황(추진단계 및 진도 : 60%)

- 중앙로 한전지중화 및 보도설치 완료
- 구시장로 한전지중화 및 보도설치 추진 중

향후계획

- 구시장로 한전지중화 및 보도설치, 공가통신선로 교체
- 교통안전시설 확충 및 정비

사업변경 내역(해당시)

구분	당초	변경	비고
총사업비	5,940백만원	5,200백만원	
사업기간	2013~2015.12	2013~2016.12	

사업명	원도심 공영주차장 조성지원사업	담당자	교통행정과 고대곤(☎454-3812)
-----	------------------	-----	----------------------

사업목적 및 필요성

- 2015년 주차환경개선 지원사업 선정(국토교통부) 사업 추진

사업개요

- 기 간 : '15 ~ '17년
- 위 치 : 군산시 장미동 1-7,1-71번지
- 규 모 : 주차장 253면

소요재원 및 사업비 집행현황

- 총사업비 : 3,300백만원

(단위 : 백만원)

구 분	계	집행액		향후 소요액	
		기투자	2015년	2016년	2017년 이후
계	3,300		550	1,350	1,400
국 비	1,650		275	825	550
시 도 비	1,650		275	525	850

추진상황(추진단계 및 진도 : 40 %)

- 편입토지 감정평가 시행 : '15. 9월
- 편입토지 보상금 1회차(471백만원) 지급 : '15.12월
- 편입토지 보상금 2회차(370백만원) 지급 : '16. 1월
- 장미동 1-71번지 등기이전 완료 : '16. 2월
- 용역사업 중지 시행(도시계획시설결정 기간 소요) : '16. 2월

향후계획

- 편입토지 보상금 3회차(1,704백만원) 지급 : '16. 7월
- 실시설계 완료 및 공사 추진 : '17. 1~6월
- 편입토지 매매계약 추진 : '17.12월

사업변경 내역(해당시)

- 지방재정투자심사(재심사:위치 및 사업비 변경) 완료 : '15. 7월
 - 당초: 구. 한일교회부지(33억원) ⇒ 변경: 내항 철도부지(39억원)
 - 변경토지현황

위 치	지 번	지 목	면적(㎡)	주차대수(대)	보상액(백만원)	비 고
장미동	1-7	철도용지	7,290.6	179	2,271	
장미동	1-71	철도용지	2,382.9	74	840	보상완료
계			9,673.5	253	3,111	

사업명	첨단교통관리시스템(ATMS)구축	담당자	교통행정과 이정민(8454-7913)
-----	-------------------	-----	----------------------

□ 사업목적 및 필요성

- 시내 주요도로의 교통혼잡 해소 및 교통정보 수집·제공 체계 구축
- 급변하는 주변 여건에 적합한 교통인프라 구축으로 ITS 구간 확장

□ 사업개요

- 기 간 : '13.12 ~ '15. 3월
- 위 치 : 서해안고속도로 진출·입로 및 시내 주요도로
- 내 용 :
 - DSRC RSE (노변무선기지국) 및 자가망 구축 등 통신 인프라 구축
 - VDS, VMS, CCTV, 네트워크 카메라 등 현장 시설물 구축
 - 센터 H/W 및 S/W 개선 등

□ 소요재원 및 사업비 집행현황

- 총사업비 : 3,600백만원

(단위 : 백만원)

구 분	계	집행액		향후 소요액	
		기투자	2015년	2016년	2017년 이후
계	3,600	1,646	1,954		
국 비	1,800	823	977		
시 도 비					
시군구비	1,800	823	977		
지 방 채					
민간자본					
기 타					

□ 추진상황(추진단계 및 진도 : 100%)

- 기본 및 실시설계 : '13. 7~'14. 1월
- 공사시행 : '13. 12~'15. 1월
- 시험운영 및 준공 : '15. 1~'15. 3월

사업명	향토산업육성사업	담당자	농정과 이수빈(☎454-2836)
-----	----------	-----	--------------------

사업목적 및 필요성

- 연구 성과 및 노하우를 기반으로 한 녹색통곡물 대량 생산 시스템 구축
- 녹색통곡물을 이용한 가공품 개발로 농산물의 부가 가치 제고
- “웰빙곡물시장”의 새로운 시장 영역 창출로 국·내외 시장 개척
- 계약 재배를 통한 농가 소득의 안정화(재배 기반 광역화)

사업개요

- 기 간 : 2013 ~ 2015.(3개년)
- 사 업 자 : (사)녹색통곡물산업화사업단
- 주 소 : 군산시 진포3길 24-1(수송동)
- 사업내용
 - S/W : 네트워크 및 역량강화, 연구개발, 홍보마케팅브랜드개발 등
 - H/W : 녹색통곡물 가공·저장 건조시설 등

소요재원 및 사업비 집행현황

- 총사업비 : 3,000백만원(국 1,500, 시 900, 자담 600)

(단위 : 백만원)

구 분	계	집행액		향후 소요액	
		기투자	2015년	2016년	2017년 이후
계	2,960	2,176	784	0	0
국 비	1,474	940	534	0	0
시군구비	886	736	150	0	0
민간자본	600	500	100	0	0

추진상황(추진단계 및 진도 : 100%)

- 2013년
 - S/W : 역량강화컨설팅 및 홍보물 제작
 - H/W : 가공공장신축 및 건조시스템설립
- 2014년
 - S/W : 국내외 홍보/마케팅, 식품가공소재 개발
- 2015년
 - S/W : 국내외 홍보/마케팅, 부산물이용기술개발
 - H/W : 유통보관창고 설립

향후계획

- 매년 4분기마다 모니터링 실시

사업명	고품질쌀 브랜드 육성사업	담당자	농산물유통과 원하연(2154-3022)
-----	---------------	-----	-----------------------

사업목적 및 필요성

- 고품질쌀 생산기반을 구축하여 우리쌀 산업의 경쟁력 향상

사업개요

- 기 간 : '14년 ~ 18년 (연중)
- 위 치 : 5개소(옥구, 회현농협, 대야농협 서군산농협, 제희RPC)
- 규 모 : 가공시설 현대화 및 벼 건조·저장시설 지원

소요재원 및 사업비 집행현황

- 총사업비 : 10,656백만원

(단위 : 백만원)

구 분	계	집행액		향후 소요액	
		기투자	2015년	2016년	2017년 이후
계	10,656	1,677	1,792	5,592	1,595
국 비	3,227	503	537	1,709	478
시 도 비	821	117	125	468	111
시군구비	1,244	50	53	1,094	47
지 방 채					
민간자본					
기 타(자담)	5,364	1,007	1,077	2,321	959

추진상황(추진단계 및 진도 : 38%)

- 옥구, 회현, 대야농협, 제희RPC : 벼 건조·저장시설 완료('12년 ~ 15년)

향후계획

- 건조기 및 저온창고 지원(회현농협) : '16. 8월 준공 예정
- 가공시설현대화 신축(대야농협)
 - 농지전용 및 행정절차 이행 : '16. 8월
 - 실시설계 완료 및 사업 착공 : '16. 8월

사업변경 내역(해당시)

- 해당없음

사업명	고군산군도 상수도 시설공사	담당자	수도과 박문주(☎454-5393)
-----	----------------	-----	--------------------

사업목적 및 필요성

- 고군산 군도 생활용수 공급으로 주민생활 불편 해소 및 관광 활성화 도모

사업개요

- 기 간 : 2011년 ~ 2017년
- 위 치 : 군산시 오식도동, 신수, 무녀, 선유, 장자도 구간
- 규 모 : 상수관로(Φ200~700mm), L=19.7km 배수지(V=4,000m³) 가압장1개소

소요재원 및 사업비 집행현황

- 총사업비 : 17,100백만원

(단위 : 백만원)

구 분	계	집행액		향후 소요액	
		기투자	2015년	2016년	2017년 이후
계	17191	15,013	2,178		
국 비	12034	10,262	1,772		
시 도 비					
시군구비	5157	4,751	406		
지 방 채					
민간자본					
기 타					

추진상황(추진단계 및 진도 : 60%)

- '13. 6월 : 오식도배수지~새만금방조제입구 상수관 포설 완료
- '15. 10월 : 신시도입구~무녀교 구간 상수관 포설 완료

향후계획

- '16. 6월 : 배수지 및 진입도로 공사
- '17. 12월 : 상수도 시설공사 완료 예정
- 고군산군도 연결도로 공정에 따라 지연 가능

사업변경 내역

- 사업기간 : 당초 2011. ~ 2016. 변경 2011. ~ 2017.
- 고군산군도 연결도로 3공구 공사 지연으로 인한 준공기한 연장

사업명	군산시 상수관망 블록시스템 구축	담당자	수도과 송재욱(☎454-5422)
-----	-------------------	-----	--------------------

사업목적 및 필요성

- 블록시스템을 구축하여 물 공급량, 사용량, 수압을 지속적으로 감시하고 야간최소유량을 분석함으로 효율적인 유지관리가 가능하도록 하기 위함

사업개요

- 기 간 : 2011년 5월 14일 ~ 2021년 12월 31일
- 위 치 : 군산시 전역
- 규 모 : 상수관망 블록시스템구축 및 블록별 관망정비 75개 블록 운영센타 구축 1식

소요재원 및 사업비 집행현황

- 총사업비 : 84,570백만원

(단위 : 백만원)

구 분	계	집행액		향후 소요액	
		기투자	2015년	2016년	2017년 이후
계	84,570	14,829	4,990	8,280	56,471
국 비					
시 도 비					
시군구비	84,570	14,829	4,990	8,280	56,471
지 방 채					
민간자본					
기 타					

추진상황(추진단계 및 진도 : 58.3 %)

- 2009년 ~ 2015년 : 불량수도관 교체공사 시행 L=141km
- 2016. 1월 ~ : 불량수도관 교체공사 시행 L=25km

향후계획

- 2017년 ~ 2021년 : 불량수도관 교체공사 시행 L= 76km

사업명	가산지구 마을하수도 정비사업	담당자	하수과 최운찬(☎454-5474)
-----	-----------------	-----	--------------------

사업목적 및 필요성

- 새만금유역 수질개선 및 주민 주거환경 개선

사업개요

- 기 간 : 2014~2017
- 위 치 : 군산시 옥구읍 상평리, 이곡리 가산마을 일원
- 규 모 : 하수처리장 190m³/일, 관로 L=12.4km, 배수설비 397개소

소요재원 및 사업비 집행현황

- 총사업비 : 7,376백만원

(단위 : 백만원)

구 분	계	집행액		향후 소요액	
		기투자	2015년	2016년	2017년 이후
계	7,376	521	3,146	3,709	
국 비	5,163	350	2,798	2,015	
시 도 비					
시군구비	2,213	171	348	1,694	
지 방 채					
민간자본					
기 타					

추진상황(추진단계 및 진도 : 15%)

- 통합집중형 오염지류 개선사업 선정(환경부) : '13. 1
- 2단계 지원대상 오염지류 확정·통보 : '13. 3
- 기본 및 실시설계용역 착수 : '14. 8
- 처리장부지 매입 및 처리공법 선정 : '15. 12

향후계획

- 설계자문위원회, 설계VE : '16. 4
- 재원협의, 원가심사, 설치인가, 총사업비 변경 : '16. 8월한
- 공사 착수 및 추진 : '16. 9 ~ '18. 12

사업변경 내역(해당시)

- 해당없음

사업명	경암·금암분구 하수관거 정비공사	담당자	하수과 김성우(☎454-5463)
-----	-------------------	-----	--------------------

사업목적 및 필요성

- 우·오수의 완전 분류화로 하수처리장 효율성 제고
- 서해연안 수질개선 및 하수관로 정비 효과 극대화

사업개요

- 기 간 : 2012 ~ 2017
- 위 치 : 경암, 경장, 조촌, 흥남동 등 일원
- 규 모 : 하수관로 정비 L=34.4km, 배수설비 3,318개소

소요재원 및 사업비 집행현황

- 총사업비 : 37,550백만원

(단위 : 백만원)

구 분	계	집행액		향후 소요액	
		기투자	2015년	2016년	2017년 이후
계	37,550	10,265	12,193	10,747	4,345
국 비	26,285	8,900	11,193	6,192	
시 도 비					
시군구비	9,723	823		4,555	4,345
지 방 채	1,542	542	1,000		
민간자본					
기 타					

추진상황(추진단계 및 진도 : 75%)

- '12. 8 ~ '13. 3월 : 기본 및 실시설계 용역 완료
- '13. 4월 : 재원 협의 완료(175억원 증액)
- '13. 9 ~ '14. 12월 : 1차분 준공(하수관거 8.1km)
- '15. 2 ~ '15. 12월 : 2차분 준공(하수관거 12.6km, 배수설비 515개소)

향후계획

- '16. 3 ~ '16. 12월 : 3차분 착공(하수관거 11.9km, 배수설비 1,930개소)
- '17까지 : 잔여분 공사 추진

사업명	대야분구 하수관거 정비공사	담당자	하수과 조충현(☎454-5473)
-----	----------------	-----	--------------------

사업목적 및 필요성

- 새만금유역 수질개선 및 주민 주거환경 개선

사업개요

- 기 간 : 2013~2017년
- 위 치 : 군산시 대야면 일원
- 규 모 : 하수관거 정비 L=18km, 배수설비 594개소

소요재원 및 사업비 집행현황

- 총사업비 : 16,115백만원

(단위 : 백만원)

구 분	계	집행액		향후 소요액	
		기투자	2015년	2016년	2017년 이후
계	16,115	2,721	3,851	9,543	
국 비	11,280	2,040	2,695	6,545	
시 도 비	483	87	116	280	
시군구비	4,352	594	1,040	2,718	
지 방 채					
민간자본					
기 타					

추진상황(추진단계 및 진도 : 53%)

- 2014. 06. 03 : 기본 및 실시설계완료
- 2014. 10. 27 : 전체분 및 1차분 공사 착공
- 2015. 12. 27 : 1차분 공사 완료
- 2016. 06. 30 : 2차분 공사 완료

향후계획

- '16. 4. ~ '17. 10. : 3차분 공사 추진

사업변경 내역(해당시)

- 해당없음

사업명	여로지구 마을하수도 정비사업	담당자	하수과 조충현(☎454-5473)
-----	-----------------	-----	--------------------

사업목적 및 필요성

- 새만금유역 수질개선 및 주민 주거환경 개선

사업개요

- 기 간 : 2014~2017년
- 위 치 : 군산시 옥산면 옥산리 일원
- 규 모 : 하수처리장 200m³/일, 관로 L=6.99km, 배수설비 388개소

소요재원 및 사업비 집행현황

- 총사업비 : 5,413백만원

(단위 : 백만원)

구 분	계	집행액		향후 소요액	
		기투자	2015년	2016년	2017년 이후
계	5,413	314	2,263	2,836	
국 비	3,789	220	1,973	1,596	
시 도 비					
시군구비	1,624	94	290	1,240	
지 방 채					
민간자본					
기 타					

추진상황(추진단계 및 진도 : 15%)

- 통합집중형 오염지류 개선사업 선정(환경부) : '13. 1
- 2단계 지원대상 오염지류 확정·통보 : '13. 3
- 기본 및 실시설계용역 착수 : '14. 8
- 처리장부지 매입 및 처리공법 선정 : '15. 12
- 재원협의 : '16. 3
- 원가심사, 공공하수도 설치인가 : '16. 6

향후계획

- 공사 발주전 행정절차 이행(총사업비 변경) : '16. 9월한
- 공사 착수 및 추진 : '16. 10 ~ '18. 12

사업변경 내역(해당시)

- 해당없음

사업명	하수도 중점관리지역 침수예방사업	담당자	하수과 조충현(☎454-5473)
-----	-------------------	-----	--------------------

사업목적 및 필요성

- 상습침수지역 침수예방사업 추진으로 주민정주여건 개선

사업개요

- 기 간 : 2013~2017년
- 위 치 : 군산시 신평동, 중앙동, 소룡동 등
- 규 모 : 우수펌프장 2개소, 저류시설 3개소, 하수관거 1.8km

소요재원 및 사업비 집행현황

- 총사업비 : 44,560백만원

(단위 : 백만원)

구 분	계	집행액		향후 소요액	
		기투자	2015년	2016년	2017년 이후
계	44,560	1,664	10,183	32,713	
국 비	31,192	1,250	8,983	20,959	
시 도 비	-	-	-	-	
시군구비	13,368	414	1,200	11,754	
지 방 채					
민간자본					
기 타					

추진상황(추진단계 및 진도 : 45%)

- '14. 3. 17. : 기본 및 실시설계용역
- '15. 5. 27. : 공공하수도시설 설치인가 (전북도)
- '15. 6. 29. : 공사착공 (現 공정을 45%)
- '15. 11. : 도시계획 시설결정 (중동1, 산북지구)

향후계획

- '15. 6. ~ '17. 10. : 전체분 공사 추진

사업변경 내역(해당시)

- 해당없음

별지 9

지방채 발행사업 추진현황

사업명	대야면사무소 신축 건립	담당자	총무과 김태균(☎454-2244)
-----	--------------	-----	--------------------

사업목적 및 필요성

- 노후화된 청사를 건립함으로써, 주민들에게 더 나은 행정서비스 제공과 직원들의 쾌적한 근무환경 조성에 기여

사업개요

- 기 간 : 2012 ~ 2016
- 위 치 : 군산시 대야면 지경리 731-6
- 규 모 : 부지면적 3,837㎡ / 건축면적 570㎡ / 연면적 1,429㎡ / 지상 3층

소요재원 및 사업비 집행현황

- 총사업비 : 3,237백만원

(단위 : 백만원)

구 분	계	집행액		향후 소요액	
		기투자	2015년	2016년	2017년 이후
계	3,237	0	1,475	1,762	0
국 비					
시 도 비					
시군구비	2,237	0	701	1,536	0
지 방 채	1,000		774	226	0
민간자본					
기 타					

추진상황(추진단계 및 진도 : 75%)

- 2015. 2월 청사 신축 설계용역 준공
- 2015. 4월 청사 신축 공사 착공

향후계획

- 2016. 5월 청사 신축 준공 예정
- 2016. 5월말 신청사 업무 개시 예정

사업변경 내역

- 해당사항 없음

사업명	해신동 주민센터 신축 건립	담당자	총무과 김태균(☎454-2244)
-----	----------------	-----	--------------------

사업목적 및 필요성

- 노후화된 청사를 건립함으로써, 주민들에게 더 나은 행정서비스 제공과 직원들의 쾌적한 근무환경 조성에 기여

사업개요

- 기 간 : 2012 ~ 2016
- 위 치 : 군산시 금동 2-3
- 규 모 : 부지면적 2,037㎡ / 건축면적 500㎡ / 연면적 1,500㎡ / 지상 3층

소요재원 및 사업비 집행현황

- 총사업비 : 2,993백만원

(단위 : 백만원)

구 분	계	집행액		향후 소요액	
		기투자	2015년	2016년	2017년 이후
계	2,993	0	93	2,900	0
국 비					
시 도 비					
시군구비	1,993	0	93	1,900	0
지 방 채	1,000			1,000	0
민간자본					
기 타					

추진상황(추진단계 및 진도 : 0%)

- 2015. 10월 신축 설계용역 준공
- 2015. 12. 30일 신축공사 착공

향후계획

- 동절기 신축공사 중지 : '15. 12. 30 ~ '16. 3. 1
- 2016. 12월 신축공사 준공 예정

사업변경 내역

- 해당사항 없음

사업명	소룡동 주민센터 신축 건립	담당자	총무과 김태균(☎454-2244)
-----	----------------	-----	--------------------

사업목적 및 필요성

- 노후화된 청사를 건립함으로써, 주민들에게 더 나은 행정서비스 제공과 직원들의 쾌적한 근무환경 조성에 기여

사업개요

- 기 간 : 2012 ~ 2016
- 위 치 : 군산시 소룡동 1530-7
- 규 모 : 부지면적 3,844㎡ / 건축면적 538㎡ / 연면적 1,491㎡ / 지상 3층

소요재원 및 사업비 집행현황

- 총사업비 : 2,994백만원

(단위 : 백만원)

구 분	계	집행액		향후 소요액	
		기투자	2015년	2016년	2017년 이후
계	2,994	0	94	2,900	0
국 비					
시 도 비					
시군구비	1,994	0	94	1,900	0
지 방 채	1,000			1,000	0
민간자본					
기 타					

추진상황(추진단계 및 진도 : 0%)

- 2015. 10월 신축 설계용역 준공
- 2015. 12. 30일 신축공사 착공

향후계획

- 동절기 신축공사 중지 : '15. 12. 30 ~ '16. 3. 1
- 2016. 12월 신축공사 준공 예정

사업변경 내역

- 해당사항 없음

사업명	군산시 평생학습관 설치	담당자	인재양성과 양경승(8454-2604)
-----	--------------	-----	----------------------

사업목적 및 필요성

- 시민들의 평생학습 확산을 통한 공동체 의식 함양 및 삶의 질 향상
- 평생교육 활성화를 통한 시민의 정주의식 및 시민의식 함양

사업개요

- 기 간 : 2014~2016년
- 위 치 : 군산시 미룡동 903-1번지
- 규 모 : 조성1식, 4층, 부지 828.2㎡ 연면적 1,566㎡(강의실, 다목적실 등)

소요재원 및 사업비 집행현황

- 총사업비 : 3,900백만원

(단위 : 백만원)

구 분	계	집행액		향후 소요액	
		기투자	2015년	2016년	2017년 이후
계	3,900		427	3,473	0
지방채	1,500		309	1,191	0
국비					
시도비					
시군구비	2,400		118	2,282	0
기타					

추진상황(추진단계 및 진도 : 30%)

- 기본 및 실시설계용역 : '14. 10월 ~ '15. 6월
- 외부 공사(시설 골조공사 : 30%) : '15. 8월 ~

향후계획

- 교육프로그램 운영 의견 수렴 및 프로그램 개발 : '16. 7~8월
- 평생학습관 시설공사 완료(예정) : '16. 8월
- 평생학습관 개관 및 프로그램 운영 : '16. 10월

사업변경 내역

- 없음

사업명	비용1호교 보강공사	담당자	투자지원과 최진(8454-2733)
-----	------------	-----	---------------------

사업목적 및 필요성

- 중량화물의 대형화·생산량 증가로 총 통과하중(400톤) 초과, 하중 초과시 교량의 붕괴 등 대형 재난 사고 발생 우려 기반시설 확충 필요

사업개요

- 기 간 : 2014. 11. 24. ~ 2015. 5. 22
- 위 치 : 군산2국가산단 비용1호교
- 규 모 : 중량보강(400톤 ⇒ 1,500톤) L = 47m, B = 41m

소요재원 및 사업비 집행현황

- 총사업비 : 3,188백만원

(단위 : 백만원)

구 분	계	집행액		향후 소요액	
		기투자	2015년	2016년	2017년 이후
계	3,188	59	3,129		
지방채	1,055		1,055		
국비	1,369		1,369		
시도비	764	59	705		
시군구비					
기타					

※ 지방채 발행 1,200백만원 중 1,055백만원 집행

추진상황(추진단계 및 진도 : 100%)

- 실시설계용역 및 공사입찰 : 2014. 6 ~ 8
- 공사 착공 : 2014. 11. 24
- 공사 준공 : 2015. 5. 22

향후계획

- 대형 화학플랜트 및 중량화물 생산 수출을 통한 수주 영업 활성화 지원

사업명	군산수산물 연구가공거점단지 조성	담당자	해양수산물지용삼(054-5735)
-----	-------------------	-----	--------------------

사업목적 및 필요성

- 수산물 위판에서 가공·판매, 개발(R&D)까지 종합 유통·가공체계 구축
- 수산식품의 가공+물류+체험 등 복합기능을 가진 미래성장동력 창출

사업개요

- 기간 : 2013 ~ 2015
- 위치 : 군산시 내항2길 296
- 규모 : 지상 3~4층, 2개동 (연면적 : 9,270㎡)

소요재원 및 사업비 집행현황

- 총사업비 : 20,608백만원

(단위 : 백만원)

구분	계	집행액		향후 소요액	
		기투자	2015년도	2016년도	2017년도 이후
계	20,608	17,440	3,168	0	0
국비	9,750	9,750	0	0	0
시도비	0	0	0	0	0
시군구비	6,958	3,790	3,168	0	0
지방채	3,900	3,900	0	0	0
민간자본					
기타					

추진상황(추진단계 및 진도 : 100%)

- 군산수산물 연구가공거점단지 조성 기본계획 수립 : '09. 5월
- 지방재정 투융자 심사 : '11. 3월
- 수산물 연구가공거점단지 용역계획 수립 : '12. 2월
- 수산물 연구가공거점단지 조성공사 : '13. 5월 ~ '15. 8월
- 입주업체 모집공고(1차~7차) : '15. 12월

향후계획

- 가공업체 입주 및 시범운영 : '16. 9월

사업변경 내역

- 해당없음

사업명	비위생매립장 정비사업	담당자	자원순환과 이도영(8454-7892)
-----	-------------	-----	----------------------

사업목적 및 필요성

- 본 사업을 통하여 주변지역 환경오염저감 및 생활환경 개선
- 정비 사업 이후 상부 토지의 효율적 활용 도모

사업개요

- 기 간 : 2011 ~ 2016 (6년)
- 위 치 : 군산시 옥녀로 6-172 (내초동 226-45)
- 규 모 : 654,460m³

소요재원 및 사업비 집행현황

- 총사업비 : 28,038백만원

(단위 : 백만원)

구 분	계	집행액		향후 소요액	
		기투자	2015년	2016년	이후
계	28,038	11,998	4,323	8,227	3,490
지방채	2,000		1,899	101	
국비	13,449	8,589	2,424	2,436	
시도비					
시군구비	12,589	3,409		5,690	3,490

추진상황(추진단계 및 진도 : 56%)

- '10. 11 : 중기지방재정계획 반영
- '13. 07 : 기본 및 실시설계 심의 완료(전라북도)
- '13. 10 : 공사착공

향후계획

- 원활한 사업 추진이 될 수 있도록 사업비 확보
- 정비완료 토지 이용으로 경제적 가치 창출

사업명	군산실내배드민턴장 건립사업	담당자	체육진흥과 온혜영(8454-5594)
-----	----------------	-----	----------------------

사업목적 및 필요성

- 도심속의 생활체육공간조성으로 시민들의 여가활용 및 건강증진 도모
- 부족한 체육 공간 및 체육시설 조성으로 시민들의 다양한 기대욕구 충족
- 동호인 및 시민들의 오랜 숙원사업 해소로 생활체육 활성화 기대

사업개요

- 기 간 : 2009. ~ 2015.
- 위 치 : 수송동 701-1외 새들공원내
- 규 모 : 대지 4,527㎡, 연면적 6,553㎡, 지하1층 지상2층

소요재원 및 사업비 집행현황

- 총사업비 : 12,000백만원

(단위 : 백만원)

구 분	계	집행액		향후 소요액	
		기투자	2015년	2016년	2017년 이후
계	12,000	8,400	3,600	-	-
지방채	2,500	2,500	-	-	-
국비	3,600	3,600	-	-	-
시도비	-	-	-	-	-
시군구비	5,900	2,300	3,600	-	-
기타	-	-	-	-	-

추진상황(추진단계 및 진도 : 개관, 100%)

- 전라북도 투융자 심사 : '10. 05월
- 기본 및 실시설계용역 시행 : '10. 08월 ~ '11. 06월
- 전라북도 원가심사 완료 : '11. 09월
- 실내배드민턴장 건립공사 시행 : '11. 12월 ~ '15. 07월
- 군산실내배드민턴장 개관 : '15. 09월

향후계획

- 해당없음

사업변경 내역(해당시)

- 해당없음

사업명	내항지구와 연계한 근대역사문화지구 활성화사업 (도시재생 선도사업)	담당자	도시계획과 김대영(8454-3542)
-----	---	-----	----------------------

사업목적 및 필요성

- 근대건축물 보전·정비와 연계한 주거재생 및 상가활성화 기반 조성
- 주민역량강화교육 및 자생적 성장기반 확충으로 지속가능한 도시재생 기틀 마련

사업개요

- 기 간 : 2014 ~ 2017
- 위 치 : 군산시 월명동 일원
- 규 모 : 466,000m²

소요재원 및 사업비 집행현황

- 총사업비 : 20,000백만원

(단위 : 백만원)

구 분	계	집행액		향후 소요액	
		기투자	2015년	2016년	2017년 이후
계	20,000	2,100	6,500	5,400	6,000
지방채	2,500	-	2,500	-	-
국비	10,000	2,000	3,000	3,000	2,000
시도비	2,000	-	1,000	600	400
시군구비	5,500	100	-	1,800	3,600
기 타					

추진상황(추진단계 및 진도 : 43%)

- 테마가로 하수관거 및 도로정비공사 추진
- 도시재생대학 운영 및 주민공모사업 추진

향후계획

- 근대·일반건축물 리모델링 보조사업 추진
- 내항 해양공원(광장) 등 쉼터 조성사업 추진

사업변경 내역(해당시)

- 해당 없음

사업명	우수저류조 설치사업	담당자	안전총괄과 이경배(☎454-3862)
-----	------------	-----	----------------------

사업목적 및 필요성

- 도심지 저지대의 상습 침수지역에 대하여 우수저류시설을 설치하여 상습침수피해를 방지하여 주민의 생명과 재산의 보호에 기여

사업개요

- 위 치 : 나운1(보건소 사거리) 나운2(롯데@인근), 월명(국일빌딩 옆)
- 사업량 : 나운지구(8,000톤 4,600톤), 월명지구(3,000톤)
- 사업기간 : '12. ~ '15.
- 총사업비 : 26,560백만원

소요재원 및 사업비 집행현황

- 총사업비 : 26,560백만원

(단위 : 백만원)

구 분	계	집행액		향후 소요액	
		기투자	2015년	2016년	2017년 이후
계	26,560	22,986	3,124	450	
지방채	3,000	0	2550	450	
국비	13,411	13,366	45		
시도비	2,827	2,783	44		
시군구비	7,322	6,837	485		
기타					

추진상황(추진단계 및 진도 : 100 %)

- '15. 7 : 나운지구 우수저류조 준공
- '15. 10 : 월명지구 우수저류조 준공

향후계획

- 집중 호우시 우수저류시설 개방하여 일정기간 집수 후 방류

사업명	자연재해위험지역 빈집 정비	담당자	안전총괄과 서효석(☎454-3865)
-----	----------------	-----	----------------------

사업목적 및 필요성

- 정비완료된 자연재해위험지구내 미협의 보상 지장물 철거로 주민의 생명과 재산 보호

사업개요

- 위 치 : 동홍남 외 3개 재해위험지구 위험가옥 철거사업
- 사 업 량 : 동홍남동, 선양동, 월명동, 해망동(9통)
- 사업기간 : '15. ~ '16.
- 총사업비 : 2,300백만원

소요재원 및 사업비 집행현황

- 총사업비 : 2,300백만원

(단위 : 백만원)

구 분	계	집행액		향후 소요액	
		기투자	2015년	2016년	2017년 이후
계	2,300		1,051	1,249	
지방채	2,300		1,051	1,249	
국비					
시도비					
시군구비					
기타					

추진상황(추진단계 및 진도 : 50 %)

- '15. 7 : 공사 착공
- '16. 4 : 공사 중지
 - 보상대상 9동 협의 불응으로 수용재결 신청 중

향후계획

- 수용재결시 공사 시행

사업명	보금자리주택 건립사업	담당자	주택행정과 진방택(☎454-3702)
-----	-------------	-----	----------------------

사업목적 및 필요성

- 공익사업으로 이주한 이주민의 재정착과 서민의 주거여건에 맞는 장기공공임대주택 공급

사업개요

- 기 간 : 2013. 7 ~ 2015. 9.
- 위 치 : 군산시 해망동 1004번지 일원
- 규 모 : 장기공공임대주택 483세대(영구임대 148, 국민임대 335)

소요재원 및 사업비 집행현황

- 총사업비 : 47,913백만원

(단위 : 백만원)

구 분	계	집행액		향후 소요액	
		기투자	2015년	2016년	2017년 이후
계	47,913	31,266	16,647		
지방채	17,400	12,060	5,340		
국비	20,181	16,959	3,222		
시도비					
시군구비	4,432	2,247	2,185		
기타	5,900	0	5,900		

추진상황(추진단계 및 진도 : 100%)

- 2015년 9월 준공, 10월 입주 완료

사업명	경포경암분구 배수설비공사	담당자	하수과 김성우(☎454-5463)
-----	---------------	-----	--------------------

사업목적 및 필요성

- 우·오수의 완전 분류화로 하수처리장 효율성 제고
- 서해연안 수질개선 및 하수관로 정비 효과 극대화

사업개요

- 기 간 : 2015. 5 ~ 2015. 12
- 위 치 : 오류, 삼학, 신평동 등 일원
- 규 모 : 배수설비 332개소

소요재원 및 사업비 집행현황

- 총사업비 : 1,000백만원

(단위 : 백만원)

구 분	계	집행액		향후 소요액	
		기투자	2015년	2016년	2017년 이후
계	1,000		1,000		
국 비					
시 도 비					
시군구비					
지 방 채	1,000		1,000		
민간자본					
기 타					

추진상황(추진단계 및 진도 : 100%)

- 현장가옥 조사 및 설계도서 작성 : '15. 3 ~ '15. 4월
- 착공 : '15. 5월
- 준공 : '15. 12월

향후계획

- 해당없음

사업명	경암·금암분구 하수관거 정비공사	담당자	하수과 김성우(☎454-5463)
-----	-------------------	-----	--------------------

사업목적 및 필요성

- 우·오수의 완전 분류화로 하수처리장 효율성 제고
- 서해연안 수질개선 및 하수관로 정비 효과 극대화

사업개요

- 기 간 : 2012 ~ 2017
- 위 치 : 경암, 경장, 조촌, 흥남동 등 일원
- 규 모 : 하수관로 정비 L=34.4km, 배수설비 3,318개소

소요재원 및 사업비 집행현황

- 총사업비 : 37,550백만원

(단위 : 백만원)

구 분	계	집행액		향후 소요액	
		기투자	2015년	2016년	2017년 이후
계	37,550	10,265	12,193	10,747	4,345
국 비	26,285	8,900	11,193	6,192	
시 도 비					
시군구비	9,723	823		4,555	4,345
지 방 채	1,542	542	1,000		
민간자본					
기 타					

추진상황(추진단계 및 진도 : 75%)

- '12. 8 ~ '13. 3월 : 기본 및 실시설계 용역 완료
- '13. 4월 : 재원 협의 완료(175억원 증액)
- '13. 9 ~ '14. 12월 : 1차분 준공(하수관거 8.1km)
- '15. 2 ~ '15. 12월 : 2차분 준공(하수관거 12.6km, 배수설비 515개소)

향후계획

- '16. 3 ~ '16. 12월 : 3차분 착공(하수관거 11.9km, 배수설비 1,930개소)
- '17까지 : 잔여분 공사 추진

별지10

민간투자사업 현황

사업명	군산시 하수관거정비 임대형 민자사업	담당자	하수과 장재석(☎454-5462)
-----	---------------------	-----	--------------------

사업목적 및 필요성

- 새만금 담수호 유입 수질개선 및 서해연안의 수질보전을 위하여 새만금 유역 5개 처리장(대야,서수,임피,회현,옥서) 처리구역과 군산하수처리장 처리구역의 하수관거 정비로 하수처리 효율 증대 및 수질 개선 효과기대

사업개요

- 기 간 : '08. 1. 3 ~ '31. 6. 29
- 위 치 : 나운, 수송, 옥서, 옥구, 서수, 임피, 대야, 회현면일원
- 민간사업자 : 푸른군산지킴이 주식회사
- 총 사업비 : 70,833백만원
- 사업규모 : 하수관로 정비 114km, 배수설비, 모니터링시스템 1식

재정부담 현황

- 계약조건(최소수익보장 내역, 기간 등)
- 지금까지 재정부담액(임대료) 및 향후 부담예정액

(단위 : 백만원)

구 분	계	재정부담액		부담예정액	
		기투자	2015년	2016년	2017년 이후
계	159,175	27,879	7,959	7,959	115,378
국 비	111,222	19,315	5,497	5,497	80,913
시 도 비	4,776	834	236	236	3,470
시군구비	43,177	7,730	2,226	2,226	30,995
기 타					

추진단계

- 운영중

향후계획

- 하수관거 정비 BTL 사업지역 운영 관리 및 성과평가 시행

사업명	새만금유역 하수처리장 운영	담당자	하수과 이동일(☎454-5495)
-----	----------------	-----	--------------------

사업목적 및 필요성

- 새만금유역 수질개선을 위하여 민간투자 방식으로 건설된 하수처리시설의 효율적 운영관리로 연안수역의 수질환경 보전

사업개요

- 기 간 : '08. 6. 25. ~ '28. 6. 24.
- 위 치 : 대야, 옥서, 서수, 임피, 회현면 일원
- 민간사업자 : (주)전북엔비텍
- 총 사업비 : 49,508백만원
- 사업규모 : 5,550톤/일

재정부담 현황

- 계약조건(최소수익보장 내역, 기간 등)
- 지금까지 재정부담액(임대료+운영비) 및 향후 부담예정액

(단위 : 백만원)

구 분	계	재정부담액		부담예정액	
		기투자	'15연도	'16연도	'17년 이후
계	73,205	21,397	3,708	3,700	44,400
국 비	-	-	-	-	-
시 도 비	7,561	2,101	420	420	4,620
시군구비	65,644	19,296	3,288	3,280	39,780
기 타	-	-	-	-	-

추진단계

- 운영중

향후계획

- 수탁업체 정기적인 지도점검으로 방류수역 수질개선 도모

결산개요



I. 결산개요

제1장 자치단체 일반현황

1. 기본현황

(단위: 개/ 명)

구 분	면적	시·군·구	동				전년도인구수		현년도인구수	
			행정동	법정동	통	반	세대	인구	세대	인구
행정구역	390.13km ²	1개	27	52	792	2,599	113,098	278,098	114,382	278,398

2. 행정조직

(단위: 개소/ 명)

구 분	실	국	본부	담당관	실·과	사업소	기타	공무원수
행정조직		5		3	40	4	30	1,358

제2장 회계현황

1. 현황

군산시의 회계는 「지방재정법」에 따라 일반회계, 기타특별회계, 지방공기업특별회계 및 기금으로 구분되어 운영되고 있으며, 구체적으로는 일반회계 1개, 기타특별회계 13개, 지방공기업특별회계 1개 및 기금 16개가 설치되어 운영되고 있고, 그 내역은 다음과 같습니다.

【 군산시의 회계 현황 】

회 계	종 류	근거법규	설 치 목 적	비고
일반회계	일반회계	지방재정법	일반적인 시정 운영활동	
기타 특별회계 (13개)	하수도사업 특별회계	조례	공공하수도사업 효율적 수행	
	군산폐수처리시설관리 특별회계	조례	군장산업단지 폐수처리시설 운영	
	의료급여기금 특별회계	조례	의료급여사업	
	수질개선 특별회계	조례	금강수계 수질개선 향상	
	농어촌소득지원 특별회계	조례	농어촌지역 주민의 소득수준향상	
	장기미집행도시계획시설대지보상 특별회계	조례	장기미집행도시계획시설 대지보상	
	주택사업 특별회계	조례	국민주택사업	
	농공단지 특별회계	조례	농공단지 조성 촉진	
	공단조성사업 특별회계	조례	산업용지조성사업의 합리적인 운영	
	도시교통사업 특별회계	조례	도시교통사업 운영	
	기반시설부담금 특별회계	조례	기반시설부담사업	
	발전소주변지역지원사업 특별회계	조례	발전소 설치 주변지역 지원사업	
	도시개발 특별회계	조례	쾌적하고 효율적인 도시개발	

회 계	종 류	근거법규	설 치 목 적	비고
지방공기업 특별회계	상수도사업 특별회계	지방 공기업법	상수도사업의 회계운영	
기금 (16개)	지방채상환기금	조례	지방채 상환	
	중소기업육성기금	조례	중소기업 보호육성	
	투자진흥기금	조례	군산시내 투자촉진을 통해 경제 활성화	
	녹지기금	조례	녹지공간 확보 및 쾌적한 공간제공	
	자활기금	조례	저소득층 자립 및 생활안정 도모	
	저소득장학기금	조례	저소득층 자녀학비 지원	
	노인복지기금	조례	노인자립기반 조성	
	식품진흥기금	조례	식품위생 및 시민 영양수준의 향상	
	폐기물처리시설주변영향지역지원기금	조례	폐기물처리시설 주변지역 지원	
	청소년자립지원기금	조례	불우 청소년 자립기반 지원	
	체육진흥기금	조례	주민 체육진흥	
	재난관리기금	조례	재난대책에 소요되는 비용충당	
	양성평등기금	조례	여성의 사회참여 활성화 복지증진	
	문화예술진흥기금	조례	문화예술진흥을 위한 사업 및 활성화	
	장사시설주변지역주민지원기금	조례	장사시설 주변지역 지원	
	통합관리기금	조례	기금 통합관리 및 효율적 활용	

제3장 세입세출결산 요약·분석

1. 세입세출결산 요약

- 우리 시의 2015회계연도 총세입은 1,113,764백만원, 총세출은 937,577백만원이며, 잉여금은 총세입에서 총세출을 공제한 176,187백만원입니다.

(단위: 백만원)

구 분	세입(A)	세출(B)	잉여금(A-B)			
			소계	이월금	보 조 금 집행잔액	순세계 잉여금
계	1,113,764	937,577	176,187	117,356	8,001	50,830
일반회계	897,808	780,137	117,671	88,661	7,772	21,238
공기업특별회계	64,278	51,558	12,720	6,758	0	5,962
기타특별회계	151,678	105,882	45,796	21,937	229	23,630

○ 최근 5년간 세입·세출결산 현황은 세입에 비해 세출의 증가율이 약 0.5%p 높습니다.

< 최근 5년간 세입·세출결산 현황 >

(단위: 백만원)

구 분	2011	2012	2013	2014	2015	5년 평균 증가율	
세입(A)	880,336	973,476	1,045,561	1,016,995	1,113,764	6.1	
세출(B)	725,623	824,729	926,162	875,620	937,577	6.6	
잉여금 (A-B)	소 계	154,713	148,746	119,399	141,375	176,187	3.3
	이 월 금	116,855	125,312	80,854	88,200	117,356	0.1
	보 조 금 집행잔액	5,977	5,169	7,372	7,262	8,001	7.6
	순 세 계 잉 여 금	31,881	18,265	31,173	45,913	50,830	12.4

※ 연평균 증가율(e호조 자동산출)

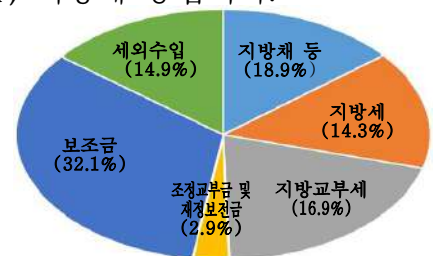
- 계획기간 동안의 증가율을 매년 일정한 증가율로 지속한다고 가정하여 평균증가율로 환산
- 산정방식 : [(최종연도/기준연도)^(1/(전체연도 수-1))-1]*100 (소수점1자리)

2. 세입세출결산 분석

가. 세입결산(재원별 현황)

○ 2015회계연도 세입은 1,113,764백만원으로 전년대비 96,769백만원(8.7%)이 증가 하였으며, 세입결산 중 가장 비중이 높은 것은 보조금, 지방채 등입니다.

○ 총 1,113,764백만원 중 자체수입과 이전수입의 비율은 각각 29.1%와 51.9%입니다.



< 최근 3년간 세입결산 현황 >

(단위: 백만원)

구 분	2013	2014	전년대비 (%)	2015	
				2015	전년대비 (%)
계	1,045,561	1,016,995	97.27	1,113,764	109.52
자체수입	477,470	288,735	60.47	324,524	112.40
지방세	151,520	142,825	94.26	158,282	110.82
세외수입	325,950	145,910	44.76	166,242	113.93
이전수입	550,711	573,374	104.12	578,387	100.87
지방교부세	201,320	205,120	101.89	188,524	91.91
조정교부금 및 재정보전금	28,293	29,384	103.86	32,173	109.49
보 조 금	321,098	338,870	105.53	357,690	105.55
지방채 및 예치금 회수 등	17,380	154,886	891.17	210,853	136.13

나. 세출결산(기능별 현황)

○ 세출은 937,577백만원으로 전년대비 61,957백만원(7.06%)이 증가하였으며, 일반회계 세출결산 중 주요 지출비율이 높은 분야는 사회복지 258,138백만원(33.1%), 기타109,734백만원(14.1%), 농림해양수산 90,111백만원(11.6%) 등입니다.

- 최근 지출 증가율이 높은 분야는 산업·중소기업(17%), 사회복지(10.8%) 등임.

※ 총 1,113,507백만원의 예산현액 중 937,577백만원이 집행되어 집행율은 약 84.2% (총계기준)

< 최근 3년간 세출결산 현황 >

(단위: 백만원)

구 분	2013	2014	전년대비 (%)	2015	전년대비 (%)
계	926,161	875,620	94.54	937,577	107.08
일반회계	792,245	735,207	92.80	780,137	106.11
일반공공행정	25,736	24,273	94.32	26,258	108.18
공공질서및안전	56,257	28,524	50.70	30,387	106.53
교육	12,759	11,783	92.35	10,991	93.28
문화및관광	54,560	44,663	81.86	45,537	101.96
환경보호	92,846	75,735	81.57	79,830	105.41
사회복지	209,387	233,014	111.28	258,138	110.78
보건	11,093	11,270	101.59	12,080	107.19
농림해양수산	92,387	84,690	91.67	90,111	106.4
산업·중소기업	21,952	20,732	94.44	24,259	117.01
수송및교통	71,299	59,210	83.04	58,555	98.89
국토및지역개발	41,643	33,536	80.53	34,257	102.15
기타	102,326	107,777	105.33	109,734	101.82
특별회계	133,916	140,413	104.85	157,440	112.13
공기업특별회계	43,056	44,471	103.29	51,558	115.94
기타특별회계	90,860	95,942	105.59	105,882	110.36

제4장 재무제표 요약·분석

1. 재무제표 요약

2015년 순자산이 전년 대비 120,684백만원 증가하여 재정상태는 2.7% 개선되었으며, 재정운영 결과인 운영차액은 전년대비 5,147백만원(4.8%) 감소하였습니다.

(단위: 백만원)

구 분	재정상태			재정운영			비고
	총자산	총부채	순자산	총수익	총비용	운영차액	
2015년	4,810,793	179,934	4,630,859	876,936	763,534	(113,402)	
2014년	4,685,881	175,706	4,510,175	849,605	741,350	(108,255)	
증감	124,912	4,228	120,684	27,331	22,184	(5,147)	

2. 재무제표 분석

가. 재정상태 : 순자산(총자산-총부채)은 4,630,859백만원, 전년 대비 120,684백만원(2.7%) 증가
 ○ 총자산은 4,810,793백만원으로 전년 대비 124,912백만원(2.7%) 증가하였습니다.

- 증가요인은 도로, 수질정화시설 등 사회기반시설의 증가에 의함

< 최근 3년간 자산 현황 >

(단위: 백만원, %)

구 분	2013		2014		2015	
	금액	비율	금액	비율	금액	비율
계	4,661,573	100.00%	4,685,881	100.00%	4,810,793	100.00%
유동자산 ¹⁾	275,629	5.91%	230,593	4.92%	265,933	5.53%
투자자산 ²⁾	22,273	0.48%	12,318	0.26%	12,304	0.26%
일반유형자산 ³⁾	210,355	4.51%	229,897	4.91%	236,290	4.91%
주민편의시설 ⁴⁾	749,765	16.09%	747,403	15.95%	755,497	15.70%
사회기반시설 ⁵⁾	3,391,833	72.76%	3,452,996	73.69%	3,528,542	73.35%
기타비유동자산 ⁶⁾	11,717	0.25%	12,675	0.27%	12,227	0.25%

1) 현금 및 현금성자산, 단기금융상품, 미수세금, 미수세외수입금 등

2) 장기금융상품, 장기대여금, 장기투자증권 등

3) 토지, 입목, 건물, 구축물, 기계장치 등

4) 도서관, 주차장, 공원, 박물관 및 미술관, 사회복지시설 등

5) 도로, 도시철도, 상수도시설, 수질정화시설 등

6) 보증금, 무형자산(지적재산권, 전산소프트웨어 등) 등

- 총부채는 179,934백만원으로 전년 대비 4,228백만원(2.4%) 증가하였습니다.
- 증가요인은 지역개발기금 등 차입금 증가에 기인함

< 최근 3년간 부채 현황 >

(단위: 백만원, %)

구 분	2013		2014		2015	
	금액	비율	금액	비율	금액	비율
계	166,712	100.00%	175,706	100.00%	179,934	100.00%
유동부채 ¹⁾	26,871	16.12%	26,863	15.29%	24,248	13.48%
장기차입부채 ²⁾	44,366	26.61%	55,340	31.50%	68,357	37.99%
기타비유동부채 ³⁾	95,476	57.27%	93,503	53.21%	87,329	48.53%

- 1) 단기차입금, 유동성장기차입금, 유동성지방채증권 등
- 2) 장기차입금, 지방채증권 등
- 3) 퇴직급여충당부채, 기타비유동부채 등

나. 재정운영 : 재정운영결과(총비용-총수익)는 (113,402)백만원, 전년 대비 5,147백만원 (4.8%) 감소

- 총비용은 763,534백만원으로 전년 대비 22,185백만원(3.0%) 증가하였습니다.
- 증가요인은 민간보조금의 증가에 기인함

< 최근 3년간 비용 현황 >

(단위: 백만원, %)

구 분	2013		2014		2015	
	금액	비율	금액	비율	금액	비율
계	694,399	100.00%	741,350	100.00%	763,534	100.00%
인건비 ¹⁾	113,938	16.41%	122,714	16.55%	124,154	16.26%
운영비 ²⁾	237,791	34.24%	235,449	31.76%	227,074	29.74%
정부간이전비용 ³⁾	13,371	1.93%	15,415	2.08%	12,219	1.60%
민간등이전비용 ⁴⁾	285,991	41.18%	312,453	42.15%	340,304	44.57%
기타비용 ⁵⁾	43,308	6.24%	55,319	7.46%	59,783	7.83%

- 1) 급여, 복리후생비, 퇴직급여, 기타인건비 등
- 2) 업무추진비, 교육훈련비, 제세공과금, 소모품비, 행사비 등
- 3) 시도비보조금, 조정교부금, 재정보전금, 교육비특별회계 전출금 등
- 4) 민간보조금, 민간장학금, 출연금, 전출금 등
- 5) 자산처분손실, 감가상각비, 대손상각비 등

○ 총수익은 876,936백만원으로 전년 대비 27,331백만원(3.2%) 증가하였습니다.

- 증가요인은 국고보조금수익의 증가에 기인함

< 최근 3년간 유형별 수익 현황 >

(단위: 백만원, %)

구 분	2013		2014		2015	
	금액	비율	금액	비율	금액	비율
계	847,558	100.00%	849,605	100.00%	876,936	100.00%
자체조달수익 ¹⁾	302,080	35.64%	282,007	33.19%	304,700	34.74%
정부간이전수익 ²⁾	544,914	64.29%	567,306	66.77%	570,957	65.11%
기타수익 ³⁾	564	0.07%	292	0.04%	1,279	0.15%

1) 지방세수익, 경상세외수익, 임시세외수익 등

2) 지방교부세수익, 조정교부금·재정보전금수익, 보조금수익 등

3) 전입금수익, 기부금수익, 외화환산이익 등

재무제표

제1장 재무제표 총괄설명	313
제2장 재무제표	323
제3장 재무제표에 대한 주석 ...	337
제4장 필수보충정보	365
제5장 부속명세서	419
제6장 재무제표의 첨부서류	643

공 백

(This page intentionally left blank.)

군산시 재무제표에 대한 검토보고서

군산시장 귀하

우리는 첨부된 군산시의 2015년 12월 31일로 종료되는 회계연도의 재무제표(현금흐름표는 「지방자치단체 회계기준에 관한 규칙」의 부칙에 따라 작성되지 아니하였습니다)를 검토하였습니다. 이 재무제표를 작성할 책임은 지방자치단체의 장에게 있으며, 우리의 책임은 동 재무제표에 대한 검토를 실시하고 이를 근거로 이 재무제표에 대하여 검토결과를 보고하는데 있습니다.

우리는 「지방자치단체 재무제표 검토 기준」에 따라 검토를 실시하였습니다. 이 기준은 우리가 재무제표가 중대하게 왜곡 표시되지 아니하였다는 것에 관해 보통 수준의 확신을 얻도록 검토를 계획하고 실시할 것을 요구하고 있습니다. 검토는 주로 질문과 분석적 절차에 의거 수행되므로 감사보다는 낮은 수준의 확신을 제공합니다. 우리는 감사를 실시하지 않았으므로 감사의견을 표명하지 아니합니다.

우리의 검토결과 상기 재무제표는 「지방자치단체 회계기준에 관한 규칙」 및 「지방자치단체 재무회계 운영규정」에 중요하게 위배되어 표시되었다는 점이 발견되지 아니하였습니다.

서울시 강남구 논현로 28길 54

성신회계법인

대표이사 박대서



2016년 3월 11일

공 백

(This page intentionally left blank.)

1. 재무제표 총괄설명

공 백

(This page intentionally left blank.)

1

재무제표의 구성

지방자치단체의 재정상황을 표시하는 가장 중요한 요소로서 재정상태표, 재정운영표, 순자산변동표, 현금흐름표, 주식, 필수보충정보 및 부속명세서로 구성되며, 뒤에 설명되는 재무제표에 대한 주석을 포함하는 것입니다. 다만, 현금흐름표는 '지방자치단체의 회계기준에 관한 규칙(이하 "지방회계기준")' 부칙에 따라 작성이 유예되어 포함되지 않았습니다.

한편, 재정운영표는 비용항목을 기능별로 분류하여 나타내는 기능별재정운영표와 비용항목을 성질별로 분류하여 나타내는 성질별재정운영표 두 가지를 작성하고 있는데, 재무제표에는 기능별재정운영표가 포함되며, 성질별재정운영표는 필수보충정보에 포함되어 있습니다.

(1) 재정상태표

특정 시점의 지방자치단체의 자산과 부채의 내역 및 상호관계 등 재정상태를 나타내는 재무제표로서 자산, 부채 및 순자산으로 구성됩니다.

(2) 재정운영표

회계연도 동안의 재정운영 결과인 수익(사업수익, 비배분수익, 일반수익)과 비용(총원가, 관리운영비, 비배분비용)의 내역을 일정기준에 따라 체계적으로 표시하는 재무제표로서 수익, 비용 및 재정운영결과로 구성됩니다. 기업회계와는 달리 재정운영표는 회계연도 동안의 이익 또는 손실의 산정을 목적으로 하지 않습니다.

(3) 순자산변동표

회계연도 동안의 순자산의 증감 내역을 표시하는 재무제표로서 재정운영에 따른 재정운영결과와 기타순자산의 변동을 기재합니다.

(4) 재무제표에 대한 주석

정보이용자에게 충분한 회계정보를 제공하기 위하여 지방자치단체가 채택한 주요한 회계정책과 재무제표에 표시된 회계과목의 세부내역 및 기타 재무제표에 중대한 영향을 미치는 사항을 설명하는 것입니다.

(5) 필수보충정보

재무제표의 내용을 보완하고 정보이용의 이해를 돕기 위해 필수적으로 제공되어야 하는 정보를 말하며, 예산결산요약표, 성질별재정운영표, 관리책임자산명세서, 예산회계와 재무회계의 차이에 대한 명세서가 포함되어 있습니다.

(6) 부속명세서

회계과목에 대한 세부내역을 명시할 필요가 있을 때 행정자치부장관이 정하는 바에 따라 추가적인 정보를 제공하는 것으로 일반유형자산명세서, 주민편의시설명세서, 사회기반시설명세서, 감가상각명세서, 회계별재무제표 총괄요약 명세서가 포함되어 있습니다.

(7) 재무제표 첨부서류

지방재정법」 제51조의2, 「지방재정법 시행령」 제59조의3에 따라 재무제표에 첨부하는 서류로서 채무관리보고서, 채권현재액보고서가 포함되어 있습니다.

2 | 주요 제도적 변화

군산시는 2012회계연도부터 적용되는 지방자치단체 원가계산준칙(훈령 제1호)에 따라 원가개념을 반영한 재정운영표를 작성 및 공시하였습니다.

지방자치단체의 경우, 기업과 달리 수익 창출이 아닌 공공서비스나 재화를 생산, 제공하여 주민들의 복지를 높이는데 목적이 있기 때문에 기존의 수익과 비용으로 표시된 재정운영표가 아닌, 사업성과와 사업원가를 나타내는 재정운영표를 작성하게 되었습니다.

3 | 재무제표에 대한 요약 설명

(1) 재정상태

재정상태표는 특정시점(2015.12.31 현재)의 재정상태를 나타내는 재무제표로 자산, 부채, 순자산으로 구성되어 있습니다.

재정상태표에 의하면, 군산시의 총자산은 4,810,792,974,419이고, 총부채는 179,934,278,619으로 총자산에서 총부채를 차감한 순자산 규모는 4,630,858,695,800입니다.

순자산은 지방자치단체가 장래에 공공서비스 제공을 위해 보유하고 있는 자원을 의미하며, 순자산 규모가 부채에 비해 상대적으로 큰 것은 민간기업과 다른 지방자치단체의 고유특성에 기인하는 것으로 이해됩니다.

이와 같은 재정상태를 각 계정별 구체적으로 살펴보면 다음과 같습니다.

(1)-1. 자 산

자산의 구성내역은 유동자산이 265,933백만원(5.53%)이고, 유동자산을 제외한 비유동자산이 4,544,860백만원(94.47%)으로 비유동자산이 상대적으로 큰 비중을 차지하고 있습니다.

유동자산은 현금및현금성자산 81,356백만원(1.69%), 단기금융상품 123,381백만원(2.56%) 등으로 구성되어 있으며, 지방세에 대한 미수채권인 미수세금은 13,222백만원, 세외수입에 대한 미수채권인 미수세외수입금은 21,991백만원, 재고자산 23,595백만원, 기타유동자산 3,763백만원이며 결손을 예상한 대손충당금이 3,437백만원입니다.

비유동자산은 투자자산 12,304백만원(0.26%), 일반유형자산 236,290백만원(4.91%), 주민편의시설 755,497백만원(15.70%), 사회기반시설 3,528,542백만원(73.35%), 기타비유동자산 12,227백만원(0.25%) 등으로 구성되어 있습니다.

지난해에 비해 124,912백만원의 자산이 증가하였으며 이것은 도로, 수질정화시설 등 사회기반시설의 증가에 의한 것입니다. 유동자산의 총액은 265,933백만원으로 작년에 비해 35,340백만원이 증가하였으며 이것은 단기금융상품의 증가에 의한 것입니다. 비유동성 자산의 총액은 4,544,860백만원으로 작년에 비해 89,572백만원이 증가하였으며 이것은 도로, 수질정화시설 등 사회기반시설의 증가에 의한 것입니다.

(1)-2. 부 채

부채의 구성내역은 유동부채가 24,248백만원(13.48%)이고, 장기차입부채가 68,357백만원(37.99%), 기타비유동부채가 87,329백만원(48.53%)으로 비유동부채가 총부채의 86.52%를 차지하고 있습니다.

지난해에 비해 4,228백만원의 부채가 증가하였으며 이것은 지역개발기금 등 차입금 증가에 의한 것입니다. 유동부채의 총액은 24,248백만원으로 작년에 비해 2,615백만원이 감소하였으며 이것은 선수금의 감소에 의한 것입니다. 비유동성 부채의 총액은 155,686백만원으로 작년에 비해 6,843백만원이 증가하였으며 이것은 지역개발기금 등 차입금의 증가에 의한 것입니다.

[요약재정상태표]

(단위 : 백만원)

구분	2015		2014	
	금액	구성비(%)	금액	구성비(%)
유 동 자 산	265,933	5.53	230,593	4.92
투 자 자 산	12,304	0.26	12,318	0.26
일 반 유 형 자 산	236,290	4.91	229,897	4.91
주 민 편 의 시 설	755,497	15.70	747,403	15.95
사 회 기 반 시 설	3,528,542	73.35	3,452,996	73.69
기 타 비 유 동 자 산	12,227	0.25	12,675	0.27
자산총계	4,810,793	100.00	4,685,881	100.00
유 동 부 채	24,248	13.48	26,863	15.29
장 기 차 입 부 채	68,357	37.99	55,340	31.50
기 타 비 유 동 부 채	87,329	48.53	93,503	53.22
부채총계	179,934	100.00	175,706	100.00
고 정 순 자 산	4,370,819	94.39	4,189,718	92.90
특 정 순 자 산	36,787	0.79	30,752	0.68
일 반 순 자 산	223,253	4.82	289,705	6.42
순자산총계	4,630,859	100.00	4,510,175	100.00
부 채 및 순 자 산 총 계	4,810,793	-	4,685,881	-

[2] 재정운영결과

[2]-1. 기능별 분류

기능별 재정운영표에 의하면, 2015회계연도 군산시의 사업순원가는 183,805백만원이고 관리운영비 119,037백만원, 비배분비용 39,292백만원 및 비배분수익 38,054백만원을 가감한 재정운영순원가는 304,079백만원입니다.

한편, 재정운영순원가에서 일반수익 417,482백만원을 차감한 2015회계연도 군산시의 재정운영결과는 (113,402백만원)입니다.

[요약재정운영표(기능별)]

(단위 : 백만원)

구분	2015					2014				
	총원가	사업수익	순원가	내부거래	계	총원가	사업수익	순원가	내부거래	계
I.사업순원가	605,205	421,401	183,805	-	183,805	588,129	106,362	481,767	-	481,767
II.관리운영비	-	-	165,829	(46,792)	119,037	-	-	124,013	-	124,013
III.비배분비용	-	-	39,292	-	39,292	-	-	42,604	-	42,604
IV.비배분수익	-	-	38,054	-	38,054	-	-	3,626	-	3,626
V.재정운영순원가 (I + II + III - IV)	-	-	350,871	(46,792)	304,079	-	-	644,757	-	644,757
VI.일반수익	-	-	464,273	(46,792)	417,482	-	-	753,012	-	753,012
VII.재정운영결과 (V - VI)	-	-	(113,402)	-	(113,402)	-	-	(108,255)	-	(108,255)

비용을 성질별로 살펴볼 때 인건비 124,154백만원(16.26%), 운영비 227,074백만원(29.74%), 정부간이전비용 12,219백만원(1.60%), 민간 등 이전비용 340,304백만원(44.57%), 기타비용 59,783백만원(7.83%)등으로 구성되어 있습니다.

수익은 자체조달수익이 304,700백만원(34.75%)이고, 정부간이전수익 570,957백만원(65.11%), 기타수익 1,279백만원(0.15%)으로 정부간이전수익의 비중이 상대적으로 높음을 알 수 있습니다.

비용은 763,534백만원으로 전년에 비해 22,184백만원 증가하였으며 이것은 민간보조금의 증가에 의한 것입니다.

수익은 876,936백만원이며 이 중 자체조달수익이 304,700백만원으로 전년에

비해 22,693백만원 증가하였으며 이것은 지방소득세수익의 증가에 의한 것입니다. 중앙정부 및 시도로부터 이전받은 수익은 570,957백만원으로 전년에 비해 3,651백만원 증가하였으며 이것은 국고보조금수익의 증가에 의한 것입니다.

재정운영결과(비용-수익)은 (113,402백만원)으로 전년에 비해 5,147백만원 감소하였으며 이것은 지방세수익의 증가에 의한 것입니다.

[요약재정운영표(성질별)]

(단위 : 백만원)

구분	2015		2014	
	금액	구성비(%)	금액	구성비(%)
인 건 비	124,154	16.26	122,714	16.55
운 영 비	227,074	29.74	235,449	31.76
정 부 간 이 전 비 용	12,219	1.60	15,415	2.08
민 간 등 이 전 비 용	340,304	44.57	312,453	42.15
기 타 비 용	59,783	7.83	55,319	7.46
비용총계	763,534	100.00	741,350	100.00
자 체 조 달 수 익	304,700	34.75	282,007	33.19
정 부 간 이 전 수 익	570,957	65.11	567,306	66.77
기 타 수 익	1,279	0.15	292	0.03
수익총계	876,936	100.00	849,605	100.00
재정운영결과(비용-수익)	(113,402)	-	(108,255)	-

4

발생주의 복식부기 재무분석

분야	지표명	산식	2015	2014
재정 상태	① 총자산 대비 총부채 비율	▪ 총부채 / 총자산 × 100	3.74%	3.75%
	② 총부채 대비 차입부채 비율	▪ 차입부채 / 총부채 × 100	89.66%	85.19%
	③ 유형고정자산 대비 부채 비율	▪ 부채 / 유형고정자산 × 100 ※ 부채 : 유동부채+장기차입부채 ※ 유형고정자산 : 일반유형자산+주민편의시설+사회기반시설	2.05%	1.86%
	④ 재정자금 대비 금융상품 비율	▪ 장·단기 금융상품 / 재정자금 × 100	60.26%	46.93%
	⑤ 총부채 대비 현금창출자산 비율	▪ 현금창출자산 / 총부채 ※ 현금창출자산 : (유동자산+기타유동자산일반미수금) + 장기금융상품+ (장기대여금+화자금위탁대여금) + 기타투자자산	147.73%	131.30%
	⑥ 차입부채 대비 재정자금 비율	▪ 재정자금 / 차입부채 × 100 ※ 재정자금 : 현금 및 현금성자산 + 장·단기 금융상품	126.91%	109.41%
	⑦ 유동부채 대비 유동자산 비율	▪ 유동자산 / 유동부채 × 100	1,096.71%	858.41%
	⑧ 미수세금 대비 대손충당금 비율	▪ 미수세금 대손충당금 / 미수세금(대손충당금 차감전) × 100	12.49%	17.09%
	⑨ 단기민간융자금 비율	▪ 단기민간융자금 / 장·단기 민간융자금 × 100	38.82%	30.97%
재정 운영	① 예산 대비 세출 비율	▪ 세출액(일반회계+특별회계) / 예산현액(일반회계+특별회계) × 100	84.41%	86.56%
	② 경상수익 대비 경상비용 비율	▪ 경상비용 / 경상수익 × 100 ※ 경상비용:인건비+운영비+재정보전금+조정교부금+교육비특별회계전출금 ※ 경상수익:지방세수익+경상세외수익+지방교부세+재정보전금+조정교부금	76.51%	78.81%
	③ 경상비용 대비 이자비용 비율	▪ 이자비용 / 경상비용 × 100 ※ 이자비용 : 차입부채 이자비용	1.85%	1.72%
	④ 이자수익 대비 이자비용 비율	▪ 이자비용 / 이자수익 × 100	244.74%	177.04%
	⑤ 총수익 대비 경상수익 비율	▪ 경상수익 / 총수익 × 100	52.35%	53.49%
	⑥ 경상수익 대비 경상자체조달수익 비율	▪ 경상자체조달수익 / 경상수익 ※ 경상자체조달수익 : 지방세수익 + 경상세외수익	51.93%	48.40%
	⑦ 자체조달수익 대비 채권 비율	▪ 미수자체조달수익(대손충당금 차감후) / 자체조달수익 × 100 ※ 미수자체조달수익 : 미수세금+미수세외수입금+일반미수금	10.46%	11.72%
	⑧ 세외수익 대비 채권 비율	▪ 미수세외수익(대손충당금 차감후) / 세외수익 × 100 ※ 미수세외수익 : 미수세외수입금+일반미수금	14.19%	17.63%
	⑨ 총비용 대비 경상비용 비율	▪ 경상비용 / 총비용 × 100	46.00%	48.31%
	⑩ 지출액 대비 자산취득 비율	▪ 자산 취득액 / 지출액 × 100	17.21%	19.19%
회계 책임	① 주민 1인당 총자산	▪ 총자산 / 인구수(회계연도말 인구수)	17,280,271	16,849,748
	② 주민 1인당 총부채	▪ 총부채 / 인구수(회계연도말 인구수)	646,320	631,814
	③ 주민 1인당 실질부채	▪ 실질부채 / 인구수(회계연도말 인구수)	646,320	631,814
	④ 주민 1인당 총수익	▪ 총수익 / 인구수(회계연도말 인구수)	3,149,937	3,055,055
	⑤ 주민 1인당 자체조달수익	▪ 자체조달수익 / 인구수(회계연도말 인구수)	1,094,478	1,014,057
	⑥ 주민 1인당 지방세수익	▪ 지방세수익 / 인구수(회계연도말 인구수)	580,833	526,221
	⑦ 주민 1인당 총비용	▪ 총비용 / 인구수(회계연도말 인구수)	2,742,599	2,665,785
	⑧ 주민 1인당 민간등이전비용	▪ 민간등이전비용 / 인구수(회계연도말 인구수)	1,222,366	1,123,534
	⑨ 공무원 1인당 총수익	▪ 총수익 / 공무원(현원=(기초+기말)/2)	645,043,209	624,250,286
	⑩ 공무원 1인당 총비용	▪ 총비용 / 공무원(현원=(기초+기말)/2)	561,628,668	544,709,448
	⑪ 공무원 1인당 급여	▪ 총급여 / 공무원(현원=(기초+기말)/2)	58,368,657	57,165,448

2. 재무제표

공 백

(This page intentionally left blank.)

1

재정상태표

당해연도 2015년 12월 31일 현재

직전연도 2014년 12월 31일 현재

(단위 : 원)

과목	당해연도 (2015년)						직전연도 (2014년)					
	일반회계	기 타 특별회계	기금회계	공 기 업 특별회계	내부거래	계	일반회계	기 타 특별회계	기금회계	공 기 업 특별회계	내부거래	계
자 산												
I. 유동자산	136,369,275,165	85,625,650,825	43,551,019,681	20,387,278,182	(20,000,000,000)	265,933,223,853	110,678,411,062	81,537,939,244	37,369,375,112	15,007,581,502	(14,000,000,000)	230,593,306,920
현금및현금성자산(주2)	24,671,047,482	40,296,326,360	6,668,952,384	9,720,106,485	-	81,356,432,711	54,230,208,463	16,866,800,791	2,668,847,096	13,138,516,874	-	86,904,373,224
단기금융상품(주2)	93,000,000,000	5,500,000,000	21,880,568,553	3,000,000,000	-	123,380,568,553	39,500,000,000	17,639,341,000	19,721,133,755	-	-	76,860,474,755
미수세금(주3)	13,221,831,620	-	-	-	-	13,221,831,620	11,021,704,460	-	-	-	-	11,021,704,460
미수세금대손충당금(주3)	(1,651,210,360)	-	-	-	-	(1,651,210,360)	(1,883,906,967)	-	-	-	-	(1,883,906,967)
미수세외수입금(주4)	3,386,748,037	17,205,285,412	77,462,291	1,321,803,070	-	21,991,298,810	4,226,687,574	18,719,231,775	77,983,220	1,205,603,240	-	24,229,505,809
미수세외수입금대손충당금(주4)	(473,732,549)	(1,290,372,630)	(774,623)	-	-	(1,764,879,802)	(153,856,974)	(179,610,443)	(779,832)	-	-	(334,247,249)
단기대여금(주5)	323,965,461	959,706,850	14,778,137,168	6,000,000,000	(20,000,000,000)	2,061,809,479	1,295,810	824,788,190	14,638,487,534	-	(14,000,000,000)	1,464,571,534
단기대여금대손충당금	(3,239,655)	(9,597,068)	(7,781,372)	-	-	(20,618,095)	(12,958)	(8,247,881)	(6,384,875)	-	-	(14,645,714)
채고자산(주6)	427,808,775	22,913,499,550	-	253,250,285	-	23,594,558,610	963,734,204	27,638,042,300	-	217,605,044	-	28,819,381,548
기타유동자산(주7)	3,466,056,354	50,802,351	154,455,280	92,118,342	-	3,763,432,327	2,772,557,450	37,593,512	270,088,214	445,856,344	-	3,526,095,520

과목	당해연도 (2015년)						직전연도 (2014년)					
	일반회계	기 타 특별회계	기금회계	공 기 업 특별회계	내부거래	계	일반회계	기 타 특별회계	기금회계	공 기 업 특별회계	내부거래	계
II. 투자자산	42,817,211,494	1,474,209,000	304,237,821	-	(32,291,606,000)	12,304,052,315	42,980,188,886	1,246,014,000	382,953,384	-	(32,291,606,000)	12,317,550,270
장기대여금(주5)	9,328,616,329	1,489,100,000	307,310,930	-	-	11,125,027,259	9,493,256,270	1,258,600,000	386,821,600	-	-	11,138,677,870
장기대여금대손충당금	(14,531,835)	(14,891,000)	(3,073,109)	-	-	(32,495,944)	(16,194,384)	(12,586,000)	(3,868,216)	-	-	(32,648,600)
장기투자증권(주8)	840,000,000	-	-	-	-	840,000,000	840,000,000	-	-	-	-	840,000,000
기타투자자산(주9)	32,663,127,000	-	-	-	(32,291,606,000)	371,521,000	32,663,127,000	-	-	(32,291,606,000)	-	371,521,000
III. 일반유형자산(주10, 11, 12)	184,705,570,544	47,510,744,970	4,073,435,415	-	-	236,289,750,929	189,733,532,209	37,426,751,008	2,736,467,835	-	-	229,896,751,052
토지	90,641,502,502	9,421,174,430	3,500,000,000	-	-	103,562,676,932	87,392,284,902	14,840,444,660	2,000,000,000	-	-	104,232,729,562
입목	8,704,160,034	-	-	-	-	8,704,160,034	8,516,281,624	-	-	-	-	8,516,281,624
건물	89,931,602,307	37,166,953,450	-	-	-	127,098,555,757	88,216,386,948	98,534,320	-	-	-	88,314,921,268
건물감가상각누계액	(23,650,613,749)	(102,421,885)	-	-	-	(23,753,035,634)	(21,386,961,332)	(22,732,654)	-	-	-	(21,409,693,986)
구축물	4,744,980,460	489,150,120	141,931,420	-	-	5,376,062,000	4,329,453,200	489,150,120	79,119,250	-	-	4,897,722,570
구축물감가상각누계액	(2,546,423,150)	(298,405,073)	(5,693,014)	-	-	(2,850,521,237)	(2,192,973,385)	(222,381,935)	(988,990)	-	-	(2,416,344,310)
기계장치	7,311,050,766	554,989,360	502,263,320	-	-	8,368,303,446	6,192,528,786	490,034,360	368,970,270	-	-	7,051,533,416
기계장치감가상각누계액	(3,522,301,484)	(349,855,023)	(92,545,881)	-	-	(3,964,702,388)	(2,882,445,069)	(295,071,314)	(38,712,017)	-	-	(3,216,228,400)
차량운반구	8,811,113,458	532,130,010	-	-	-	9,343,243,468	8,434,982,128	534,821,500	-	-	-	8,969,803,628
차량운반구감가상각누계액	(6,970,513,351)	(217,504,796)	-	-	-	(7,188,018,147)	(5,107,018,296)	(189,667,822)	-	-	-	(5,296,686,118)
집기비품	35,117,539,617	762,434,390	57,414,950	-	-	35,937,388,957	32,764,663,416	727,258,690	48,384,950	-	-	33,540,307,056
집기비품감가상각누계액	(26,200,629,359)	(524,185,213)	(29,935,380)	-	-	(26,754,749,952)	(23,388,584,696)	(460,207,001)	(20,305,628)	-	-	(23,869,097,325)
임차개량자산	21,090,000	-	-	-	-	21,090,000	21,090,000	-	-	-	-	21,090,000
임차개량자산감가상각누계액	(5,448,250)	-	-	-	-	(5,448,250)	(4,393,750)	-	-	-	-	(4,393,750)
기타일반유형자산	978,697,560	277,826,070	-	-	-	1,256,523,630	907,391,420	277,826,070	-	-	-	1,185,217,490
기타일반유형자산감가상각누계액	(525,183,877)	(201,540,870)	-	-	-	(726,724,747)	(393,740,057)	(147,719,086)	-	-	-	(541,459,143)
건설중인일반유형자산	1,864,947,060	-	-	-	-	1,864,947,060	8,314,586,370	21,306,461,100	300,000,000	-	-	29,921,047,470

과목	당해연도 (2015년)						직전연도 (2014년)					
	일반회계	기 타 특별회계	기금회계	공 기 업 특별회계	내부거래	계	일반회계	기 타 특별회계	기금회계	공 기 업 특별회계	내부거래	계
IV. 주민편의시설(주10, 11, 12)	683,764,744,501	71,732,576,750	-	-	-	755,497,321,251	674,876,524,454	72,526,812,894	-	-	-	747,403,337,348
도서관	24,119,083,892	5,884,000	-	-	-	24,124,967,892	25,091,112,142	-	-	-	-	25,091,112,142
도서관감가상각누계액	(6,906,625,810)	(49,032)	-	-	-	(6,906,674,842)	(6,019,669,117)	-	-	-	-	(6,019,669,117)
주차장	24,634,519,610	11,446,101,330	-	-	-	36,080,620,940	24,549,921,330	11,446,101,330	-	-	-	35,996,022,660
주차장감가상각누계액	(1,153,466,181)	(3,180,602,628)	-	-	-	(4,334,068,809)	(980,965,652)	(2,973,088,624)	-	-	-	(3,954,054,276)
공원	273,942,182,952	52,758,535,400	-	-	-	326,700,718,352	260,458,993,182	54,041,849,080	-	-	-	314,500,842,262
공원감가상각누계액	(39,229,531,386)	-	-	-	-	(39,229,531,386)	(34,074,295,986)	-	-	-	-	(34,074,295,986)
박물관및미술관	25,901,430,370	-	-	-	-	25,901,430,370	25,772,180,370	-	-	-	-	25,772,180,370
박물관및미술관감가상각누계액	(2,351,610,581)	-	-	-	-	(2,351,610,581)	(1,922,195,998)	-	-	-	-	(1,922,195,998)
수목원및휴양림	40,000,000	-	-	-	-	40,000,000	40,000,000	-	-	-	-	40,000,000
수목원및휴양림감가상각누계액	(12,333,333)	-	-	-	-	(12,333,333)	(10,333,333)	-	-	-	-	(10,333,333)
문화및관광시설	234,714,987,792	-	-	-	-	234,714,987,792	218,006,305,516	-	-	-	-	218,006,305,516
문화및관광시설감가상각누계액	(30,913,566,158)	-	-	-	-	(30,913,566,158)	(24,936,881,353)	-	-	-	-	(24,936,881,353)
체육시설	84,603,212,672	2,028,324,920	-	-	-	86,631,537,592	72,663,865,790	2,028,324,920	-	-	-	74,692,190,710
체육시설감가상각누계액	(24,462,473,347)	(73,056,662)	-	-	-	(24,535,530,009)	(21,768,206,957)	(68,295,564)	-	-	-	(21,836,502,521)
사회복지시설	39,957,121,836	1,682,981,070	-	-	-	41,640,102,906	39,745,871,486	1,585,457,870	-	-	-	41,331,329,356
사회복지시설감가상각누계액	(12,513,757,316)	(48,777,502)	-	-	-	(12,562,534,818)	(11,836,925,677)	(31,718,232)	-	-	-	(11,868,643,909)
의료시설	23,228,253,999	-	-	-	-	23,228,253,999	22,253,984,659	-	-	-	-	22,253,984,659
의료시설감가상각누계액	(4,385,701,271)	-	-	-	-	(4,385,701,271)	(3,853,152,004)	-	-	-	-	(3,853,152,004)
교육시설	13,573,068,010	-	-	-	-	13,573,068,010	13,505,219,010	-	-	-	-	13,505,219,010
교육시설감가상각누계액	(5,711,701,711)	-	-	-	-	(5,711,701,711)	(5,308,102,760)	-	-	-	-	(5,308,102,760)
기타주민편의시설	52,224,158,637	6,002,658,360	-	-	-	58,226,816,997	49,467,750,617	5,974,528,860	-	-	-	55,442,279,477
기타주민편의시설감가상각누계액	(12,403,707,365)	(1,186,803,326)	-	-	-	(13,590,510,691)	(10,433,255,291)	(1,103,075,136)	-	-	-	(11,536,330,427)
건설중인주민편의시설	26,871,199,190	2,297,380,820	-	-	-	29,168,580,010	44,465,304,480	1,626,728,390	-	-	-	46,092,032,870

과목	당해연도 (2015년)						직전연도 (2014년)					
	일반회계	기 타 특별회계	기금회계	공 기 업 특별회계	내부거래	계	일반회계	기 타 특별회계	기금회계	공 기 업 특별회계	내부거래	계
V. 사회기반시설(주10, 11, 12)	3,241,514,839,158	107,975,041,214	3,447,187,262	175,604,446,228	-	3,528,541,513,862	3,173,953,222,122	102,706,950,034	3,505,615,095	172,829,863,220	-	3,452,995,650,471
도로	2,521,714,235,710	25,496,949,072	2,281,145,220	-	-	2,549,492,330,002	2,511,195,969,470	24,267,026,322	2,281,145,220	-	-	2,537,744,141,012
상수도시설	16,376,586,260	72,960	178,428,650	241,171,740,900	-	257,726,828,770	7,688,683,570	-	-	241,173,393,906	-	248,862,077,476
상수도시설감가상각누계액	(1,620,199,373)	-	(21,560,127)	(71,555,607,138)	-	(73,197,366,638)	(1,184,036,608)	-	(8,921,432)	(68,343,530,686)	-	(69,536,488,726)
수질정화시설	502,244,898,915	9,982,510,050	-	-	-	512,227,408,965	446,481,947,525	9,982,510,050	-	-	-	456,464,457,575
수질정화시설감가상각누계액	(179,235,572,800)	(4,317,823,265)	-	-	-	(183,553,396,065)	(146,108,893,394)	(3,961,752,057)	-	-	-	(150,070,645,451)
수질정화시설사용수익권	(30,181,718,904)	-	-	-	-	(30,181,718,904)	-	-	-	-	-	-
하천부속시설	48,572,153,450	-	762,788,055	-	-	49,334,941,505	44,204,301,620	-	762,788,055	-	-	44,967,089,675
폐기물처리시설	38,644,177,455	14,482,000	-	-	-	38,658,659,455	38,016,859,855	14,482,000	-	-	-	38,031,341,855
폐기물처리시설감가상각누계액	(13,932,119,935)	(10,740,816)	-	-	-	(13,942,860,751)	(12,906,497,417)	(9,292,616)	-	-	-	(12,915,790,033)
재활용시설	57,516,330	-	-	-	-	57,516,330	57,516,330	-	-	-	-	57,516,330
재활용시설감가상각누계액	(14,155,199)	-	-	-	-	(14,155,199)	(12,268,987)	-	-	-	-	(12,268,987)
농수산기반시설	27,108,643,621	-	-	-	-	27,108,643,621	27,108,643,621	-	-	-	-	27,108,643,621
농수산기반시설감가상각누계액	(8,866,667,766)	-	-	-	-	(8,866,667,766)	(8,592,888,902)	-	-	-	-	(8,592,888,902)
어항및항만시설	60,231,623,730	-	-	-	-	60,231,623,730	58,826,995,080	-	-	-	-	58,826,995,080
어항및항만시설감가상각누계액	(10,968,928,003)	-	-	-	-	(10,968,928,003)	(9,296,844,435)	-	-	-	-	(9,296,844,435)
기타사회기반시설	153,263,933,656	3,690,692,157	412,051,210	-	-	157,366,677,023	142,550,168,060	3,382,948,020	590,479,860	-	-	146,523,595,940
기타사회기반시설감가상각누계액	(4,342,467,711)	(750,518,512)	(165,665,746)	-	-	(5,258,651,969)	(3,496,396,556)	(541,932,825)	(119,876,608)	-	-	(4,158,205,989)
건설중인사회기반시설	122,462,899,722	73,869,417,568	-	5,988,312,466	-	202,320,629,756	79,419,963,290	69,572,961,140	-	-	-	148,992,924,430
VI. 기타비유동자산	6,789,462,554	16,441,335	-	5,421,208,320	-	12,227,112,209	7,094,811,670	8,087,461	-	5,571,797,440	-	12,674,696,571
무형자산(주13)	6,379,844,887	16,441,335	-	5,421,208,320	-	11,817,494,542	6,233,711,413	8,087,461	-	5,571,797,440	-	11,813,596,314
기타비유동자산(주14)	409,617,667	-	-	-	-	409,617,667	861,100,257	-	-	-	-	861,100,257
[자산총계]	4,295,961,103,416	314,334,664,094	51,375,880,179	201,412,932,730	(52,291,606,000)	4,810,792,974,419	4,199,316,690,403	295,452,554,641	43,994,411,426	193,409,242,162	(46,291,606,000)	4,685,881,292,632

과목	당해연도 (2015년)						직전연도 (2014년)					
	일반회계	기 타 특별회계	기금회계	공 기 업 특별회계	내부거래	계	일반회계	기 타 특별회계	기금회계	공 기 업 특별회계	내부거래	계
부 채												
I. 유동부채	33,251,320,951	2,786,878,642	7,067,936,000	1,142,123,342	(20,000,000,000)	24,248,258,935	28,924,110,317	4,492,983,797	7,000,000,000	445,856,344	(14,000,000,000)	26,862,950,458
단기차입금	13,000,000,000	-	7,000,000,000	-	(20,000,000,000)	-	7,000,000,000	-	7,000,000,000	-	(14,000,000,000)	-
유동성장기차입부채(주16)	5,333,120,000	2,116,574,000	-	-	-	7,449,694,000	3,301,920,000	1,901,524,000	-	-	-	5,203,444,000
기타유동부채(주15,21)	14,918,200,951	670,304,642	67,936,000	1,142,123,342	-	16,798,564,935	18,622,190,317	2,591,459,797	-	445,856,344	-	21,659,506,458
II. 장기차입부채	37,536,480,000	30,820,312,810	-	-	-	68,356,792,810	28,369,600,000	26,970,617,560	-	-	-	55,340,217,560
장기차입금(주16)	37,536,480,000	30,820,312,810	-	-	-	68,356,792,810	28,369,600,000	26,970,617,560	-	-	-	55,340,217,560
III. 기타비유동부채	87,329,226,874	-	-	-	-	87,329,226,874	93,464,989,411	38,014,797	-	-	-	93,503,004,208
퇴직급여충당부채(주17)	5,283,606,170	-	-	-	-	5,283,606,170	7,129,562,117	38,014,797	-	-	-	7,167,576,914
기타비유동부채(주18,21)	82,045,620,704	-	-	-	-	82,045,620,704	86,335,427,294	-	-	-	-	86,335,427,294
[부채총계]	158,117,027,825	33,607,191,452	7,067,936,000	1,142,123,342	(20,000,000,000)	179,934,278,619	150,758,699,728	31,501,616,154	7,000,000,000	445,856,344	(14,000,000,000)	175,706,172,226
순 자 산												
I. 고정순자산	3,987,974,546,315	194,297,917,459	7,520,622,677	181,025,654,548	-	4,370,818,740,999	3,923,992,692,318	81,081,422,342	6,242,082,930	178,401,660,660	-	4,189,717,858,250
고정순자산(주19)	3,987,974,546,315	194,297,917,459	7,520,622,677	181,025,654,548	-	4,370,818,740,999	3,923,992,692,318	81,081,422,342	6,242,082,930	178,401,660,660	-	4,189,717,858,250
II. 특정순자산	-	-	36,787,321,502	-	-	36,787,321,502	-	-	30,752,328,496	-	-	30,752,328,496
특정순자산(주19)	-	-	36,787,321,502	-	-	36,787,321,502	-	-	30,752,328,496	-	-	30,752,328,496
III. 일반순자산	149,869,529,276	86,429,555,183	-	19,245,154,840	(32,291,606,000)	223,252,633,299	124,565,298,357	182,869,516,145	-	14,561,725,158	(32,291,606,000)	289,704,933,660
일반순자산(주19)	149,869,529,276	86,429,555,183	-	19,245,154,840	(32,291,606,000)	223,252,633,299	124,565,298,357	182,869,516,145	-	14,561,725,158	(32,291,606,000)	289,704,933,660
[순자산총계]	4,137,844,075,591	280,727,472,642	44,307,944,179	200,270,809,388	(32,291,606,000)	4,630,858,695,800	4,048,557,990,675	263,950,938,487	36,994,411,426	192,963,385,818	(32,291,606,000)	4,510,175,120,406
[부채와 순자산총계]	4,295,961,103,416	314,334,664,094	51,375,880,179	201,412,932,730	(52,291,606,000)	4,810,792,974,419	4,199,316,690,403	295,452,554,641	43,994,411,426	193,409,242,162	(46,291,606,000)	4,685,881,292,632

공 백

(This page intentionally left blank.) blank.)

2

재정운영표(기능별)

당해연도 2015년 1월 1일부터 2015년 12월 31일까지
 직전연도 2014년 1월 1일부터 2014년 12월 31일까지

(단위 : 원)

과목	당해연도 (2015년)					직전연도 (2014년)				
	총원가	사업수익	순원가	내부거래	계	총원가	사업수익	순원가	내부거래	계
I.사업순원가	605,205,368,636	421,400,651,797	183,804,716,839	-	183,804,716,839	588,128,594,462	106,361,591,151	481,767,003,311	-	481,767,003,311
일반공공행정	18,677,126,673	1,101,871,516	17,575,255,157	-	17,575,255,157	22,462,157,072	330,225,661	22,131,931,411	-	22,131,931,411
공공질서및안전	5,453,485,912	12,864,792,042	(7,411,306,130)	-	(7,411,306,130)	10,959,802,875	1,403,850	10,958,399,025	-	10,958,399,025
교육	10,592,094,636	2,917,914,170	7,674,180,466	-	7,674,180,466	11,784,826,369	12,886,789	11,771,939,580	-	11,771,939,580
문화및관광	26,140,494,488	13,075,232,381	13,065,262,107	-	13,065,262,107	25,352,695,953	2,178,069,295	23,174,626,658	-	23,174,626,658
환경보호	116,986,411,466	116,472,659,563	513,751,903	-	513,751,903	116,352,209,746	62,520,012,396	53,832,197,350	-	53,832,197,350
사회복지	255,657,623,604	183,442,524,771	72,215,098,833	-	72,215,098,833	229,596,969,240	430,741,010	229,166,228,230	-	229,166,228,230
보건	11,275,259,549	7,158,664,953	4,116,594,596	-	4,116,594,596	10,459,375,125	1,449,397,860	9,009,977,265	-	9,009,977,265
농림해양수산	69,709,912,243	50,241,977,935	19,467,934,308	-	19,467,934,308	70,689,255,033	238,522,618	70,450,732,415	-	70,450,732,415
산업·중소기업	23,085,492,857	6,523,230,955	16,562,261,902	-	16,562,261,902	20,471,701,374	419,522,680	20,052,178,694	-	20,052,178,694
수송및교통	54,817,942,533	5,487,146,531	49,330,796,002	-	49,330,796,002	50,241,311,628	1,219,988,612	49,021,323,016	-	49,021,323,016
국토및지역개발	12,809,524,675	22,114,636,980	(9,305,112,305)	-	(9,305,112,305)	19,758,290,047	37,560,820,380	(17,802,530,333)	-	(17,802,530,333)

과목	당해연도 (2015년)					직전연도 (2014년)				
	총원가	사업수익	순원가	내부거래	계	총원가	사업수익	순원가	내부거래	계
II. 관리운영비	-	-	165,828,992,212	(46,791,782,920)	119,037,209,292	-	-	124,013,029,766	-	124,013,029,766
1. 인건비	-	-	111,080,400,020	-	111,080,400,020	-	-	111,175,472,710	-	111,175,472,710
급여	-	-	79,986,641,730	-	79,986,641,730	-	-	79,185,898,230	-	79,185,898,230
복리후생비	-	-	19,194,963,660	-	19,194,963,660	-	-	20,480,725,188	-	20,480,725,188
기타인건비	-	-	11,898,794,630	-	11,898,794,630	-	-	9,956,798,030	-	9,956,798,030
퇴직급여	-	-	-	-	-	-	-	1,552,051,262	-	1,552,051,262
2. 경비	-	-	7,949,860,272	-	7,949,860,272	-	-	(558,214,474)	-	(558,214,474)
도서구입및인쇄비	-	-	231,591,200	-	231,591,200	-	-	190,988,030	-	190,988,030
소모품비	-	-	908,410,190	-	908,410,190	-	-	544,707,590	-	544,707,590
홍보및광고비	-	-	140,834,750	-	140,834,750	-	-	241,491,550	-	241,491,550
지급수수료	-	-	518,615,510	-	518,615,510	-	-	486,378,120	-	486,378,120
일반유형자산수선유지비	-	-	216,608,975	-	216,608,975	-	-	183,627,590	-	183,627,590
주민편의시설수선유지비	-	-	97,072,170	-	97,072,170	-	-	123,519,020	-	123,519,020
사회기반시설수선유지비	-	-	1,055,000	-	1,055,000	-	-	18,894,200	-	18,894,200
기타자산수선유지비	-	-	36,275,630	-	36,275,630	-	-	8,451,500	-	8,451,500
교육훈련비	-	-	9,277,900	-	9,277,900	-	-	3,830,920	-	3,830,920
제세공과금	-	-	2,061,420,902	-	2,061,420,902	-	-	2,041,324,150	-	2,041,324,150
보험료및공제료	-	-	14,515,220	-	14,515,220	-	-	62,717,251	-	62,717,251
임차료	-	-	346,653,309	-	346,653,309	-	-	287,826,411	-	287,826,411
출장비	-	-	1,636,259,960	-	1,636,259,960	-	-	1,620,990,290	-	1,620,990,290
업무추진비	-	-	648,127,040	-	648,127,040	-	-	646,573,960	-	646,573,960
행사비	-	-	4,903,800	-	4,903,800	-	-	278,000	-	278,000
위탁대행사업비	-	-	-	-	-	-	-	(7,990,457,072)	-	(7,990,457,072)
연료비	-	-	328,527,266	-	328,527,266	-	-	400,604,146	-	400,604,146
원·정수구입비	-	-	-	-	-	-	-	3,299,400	-	3,299,400

과목	당해연도 (2015년)					직전연도 (2014년)				
	총원가	사업수익	순원가	내부거래	계	총원가	사업수익	순원가	내부거래	계
기타운영비	-	-	749,711,450	-	749,711,450	-	-	566,740,470	-	566,740,470
3. 정부간이전비용										
4. 민간등이전비용	-	-	46,798,731,920	(46,791,782,920)	6,949,000	-	-	13,395,771,530	-	13,395,771,530
민간보조금	-	-	249,000	-	249,000	-	-	-	-	-
전출금비용	-	-	46,791,782,920	(46,791,782,920)	-	-	-	13,395,771,530	-	13,395,771,530
기타이전비용	-	-	6,700,000	-	6,700,000	-	-	-	-	-
III. 비배분비용	-	-	39,291,595,559	-	39,291,595,559	-	-	42,603,706,278	-	42,603,706,278
1. 운영비	-	-	1,886,163,452	-	1,886,163,452	-	-	4,743,808,250	-	4,743,808,250
이자비용	-	-	1,886,163,452	-	1,886,163,452	-	-	4,743,808,250	-	4,743,808,250
2. 기타비용	-	-	37,405,432,107	-	37,405,432,107	-	-	37,859,898,028	-	37,859,898,028
자산처분손실	-	-	46,419,590	-	46,419,590	-	-	33,121,970	-	33,121,970
자산손상차손	-	-	686,805,971	-	686,805,971	-	-	45,721,918	-	45,721,918
일반유형자산감가상각비	-	-	2,847,483,194	-	2,847,483,194	-	-	2,972,039,252	-	2,972,039,252
주민편의시설감가상각비	-	-	13,636,676,856	-	13,636,676,856	-	-	12,514,273,060	-	12,514,273,060
사회기반시설감가상각비	-	-	16,187,231,222	-	16,187,231,222	-	-	12,738,819,322	-	12,738,819,322
무형자산상각비	-	-	137,604,080	-	137,604,080	-	-	197,755,150	-	197,755,150
대손상각비	-	-	3,062,073,259	-	3,062,073,259	-	-	3,381,616,902	-	3,381,616,902
기타비용	-	-	801,137,935	-	801,137,935	-	-	5,976,550,454	-	5,976,550,454

과목	당해연도 (2015년)					직전연도 (2014년)				
	총원가	사업수익	순원가	내부거래	계	총원가	사업수익	순원가	내부거래	계
IV. 비배분수익	-	-	38,054,027,521	-	38,054,027,521	-	-	3,626,355,623	-	3,626,355,623
1. 자체조달수익	-	-	33,850,783,785	-	33,850,783,785	-	-	17,260,783,995	-	17,260,783,995
경상세외수익	-	-	2,654,633,675	-	2,654,633,675	-	-	3,477,485,363	-	3,477,485,363
임시세외수익	-	-	31,196,150,110	-	31,196,150,110	-	-	13,783,298,632	-	13,783,298,632
2. 기타수익	-	-	4,203,243,736	-	4,203,243,736	-	-	(13,634,428,372)	-	(13,634,428,372)
전입금수익	-	-	174,118,140	-	174,118,140	-	-	-	-	-
대손충당금환입	-	-	96,341,608	-	96,341,608	-	-	2,546,772	-	2,546,772
퇴직급여충당부채환입	-	-	1,004,756,677	-	1,004,756,677	-	-	-	-	-
기타수익	-	-	3,953,286	-	3,953,286	-	-	134,394,960	-	134,394,960
기타비배분수익	-	-	2,924,074,025	-	2,924,074,025	-	-	(13,771,370,104)	-	(13,771,370,104)
V. 재정운영순원가(I+II+III-IV)	-	-	350,871,277,089	(46,791,782,920)	304,079,494,169	-	-	644,757,383,732	-	644,757,383,732
VI. 일반수익	-	-	464,273,346,379	(46,791,782,920)	417,481,563,459	-	-	753,012,463,411	-	753,012,463,411
1. 자체조달수익	-	-	195,951,474,749	-	195,951,474,749	-	-	172,156,191,848	-	172,156,191,848
지방세수익	-	-	161,702,643,000	-	161,702,643,000	-	-	146,341,106,232	-	146,341,106,232
경상세외수익	-	-	3,459,001,150	-	3,459,001,150	-	-	2,778,045,340	-	2,778,045,340
임시세외수익	-	-	30,789,830,599	-	30,789,830,599	-	-	23,037,040,276	-	23,037,040,276
2. 정부간이전수익	-	-	220,696,997,000	-	220,696,997,000	-	-	234,504,359,000	-	234,504,359,000
지방교부세수익	-	-	188,523,763,000	-	188,523,763,000	-	-	205,120,488,000	-	205,120,488,000
재정보전금수익	-	-	32,173,234,000	-	32,173,234,000	-	-	29,383,871,000	-	29,383,871,000
3. 기타수익	-	-	47,624,874,630	(46,791,782,920)	833,091,710	-	-	346,351,912,563	-	346,351,912,563
전입금수익	-	-	46,791,782,920	(46,791,782,920)	-	-	-	13,550,477,710	-	13,550,477,710
기타일반수익	-	-	833,091,710	-	833,091,710	-	-	332,801,434,853	-	332,801,434,853
VII. 재정운영결과(V-VI)	-	-	(113,402,069,290)	-	(113,402,069,290)	-	-	(108,255,079,679)	-	(108,255,079,679)

당해연도 2015년 12월 31일 현재까지
 직전연도 2014년 12월 31일 현재까지

(단위 : 원)

과목	당해연도 (2015년)						직전연도 (2014년)					
	일반회계	기 타 특별회계	기금회계	공 기 업 특별회계	내부거래	계	일반회계	기 타 특별회계	기금회계	공 기 업 특별회계	내부거래	계
I. 기초순자산	4,048,557,990,675	263,950,938,487	36,994,411,426	192,963,385,818	(32,291,606,000)	4,510,175,120,406	4,021,291,212,540	277,768,907,528	42,521,563,618	185,570,340,406	(32,291,606,000)	4,494,860,418,092
II. 재정운영결과	(79,210,258,010)	(23,487,628,210)	(7,618,837,321)	(3,085,345,749)	-	(113,402,069,290)	(67,873,702,110)	(42,801,191,334)	5,351,116,652	(2,931,302,887)	-	(108,255,079,679)
III. 순자산의 증가	45,901,912,341	4,862,427,210	-	4,222,077,821	-	54,986,417,372	1,315,325,594	278,712,690	514,682,444	4,461,742,525	-	6,570,463,253
재산이관·관리 전환으로 생 긴자산증가	3,446,936,550	-	-	-	-	3,446,936,550	-	-	-	-	-	-
양여·기부로 생긴자산증가	36,313,812,818	-	-	-	-	36,313,812,818	3,200,000	144,400,000	-	-	-	147,600,000
기타순자산의증가	6,141,162,973	4,862,427,210	-	4,222,077,821	-	15,225,668,004	1,312,125,594	134,312,690	514,682,444	4,461,742,525	-	6,422,863,253
IV. 순자산의 감소	35,826,085,435	11,573,521,265	305,304,568	-	-	47,704,911,268	41,922,249,569	56,897,873,065	690,717,984	-	-	99,510,840,618
전기오류수정손실	32,605,905,154	-	-	-	-	32,605,905,154	-	-	-	-	-	-
재산이관·관리 전환으로 생 긴자산감소	-	3,146,936,550	300,000,000	-	-	3,446,936,550	-	-	-	-	-	-
기타순자산의감소	3,220,180,281	8,426,584,715	5,304,568	-	-	11,652,069,564	41,922,249,569	56,897,873,065	690,717,984	-	-	99,510,840,618
V. 기말순자산	4,137,844,075,591	280,727,472,642	44,307,944,179	200,270,809,388	(32,291,606,000)	4,630,858,695,800	4,048,557,990,675	263,950,938,487	36,994,411,426	192,963,385,818	(32,291,606,000)	4,510,175,120,406

공 백

(This page intentionally left blank.)

3. 재무제표에 대한 주석

공 백

(This page intentionally left blank.)

군산시가 재무제표 작성을 위하여 채택한 회계정책은 지방회계기준과 일관성을 가지고 있으며, 세부적인 회계처리와 관련된 사항은 ‘지방자치단체 재무회계 운영 규정’(이하 “운영규정”)을 중요성의 관점에 따라 준수하였습니다.

재무제표의 작성을 위하여 채택한 회계정책 중 중요한 것은 다음과 같습니다.

1-1. 재정운영표의 공시사항의 변경

군산시는 2012회계연도부터 적용되는 지방자치단체 원가계산준칙에 따라 원가 개념을 반영한 재정운영표를 작성 및 공시하였습니다.

1-2. 지방공기업특별회계의 회계처리기준

지방공기업특별회계는 지방회계기준을 적용하지 않으며, 재무제표에 표시된 지방공기업특별회계의 수치는 「지방공기업법」 등에서 정하는 기준에 따라 작성된 재무제표를 통합한 것입니다. 이 때 지방공기업특별회계 재무제표의 과목과 지방회계기준의 과목이 불일치하는 것은 지방회계기준의 적절한 과목으로 재분류한 것이며, 그렇지 않은 경우에는 지방공기업특별회계의 과목체계를 준용하여 표시하였습니다. 한편, 지방공기업특별회계의 과목 체계에 의한 원가정보는 재무제표에 대한 주석 [27]에 제시하였습니다.

1-3. 지방회계기준 시행일 현재의 자산·부채 평가

지방회계기준 시행일인 2007년 1월 1일 현재의 자산·부채는 지방회계기준 부칙 제2조에 따라 행정자치부장관이 정하는 바에 따라 평가하였습니다. 평가시 2006년 1월 1일 이전에 취득한 토지와 입목은 모두 대체평가 방법을 적용하였으며, 나머지 자산은 취득원가로 평가하는 것을 원칙으로 하되 취득원가를 확인할 수 없거나 취득원가 확인에 과도한 노력과 비용이 소모되는 자산에 대하여는 대체평가방법에 따라 평가하였습니다.

한편, 지방공기업특별회계는 2007년 1월 1일 이전부터 발생주의 회계원리에 의한 재무제표를 작성하여 왔기 때문에 별도의 대체평가방법을 적용하지 않고 이미 작성된 2006년 12월 31일 현재의 대차대조표상의 가액으로 평가하였습니다.

1-4. 출납폐쇄기한 단축에 따른 자금거래의 회계처리

「지방재정법」 제8조에 의한 출납폐쇄기한이 단축됨에 따라 2015년 12월 31일(이하 “회계연도 종료일”)까지 발생한 자금의 출납거래는 2015회계연도의 거래로 회계처리하고, 회계연도 종료일이 경과 후 발생한 자금의 출납거래는 2016회계연도의 거래로 회계처리 합니다. 따라서 2015회계연도 재정상태표 상 자산·부채 또한 회계연도 종료일까지 발생한 거래를 반영한 수치로 표시됩니다.

1-5. 내부거래

내부거래는 일반회계, 기타특별회계, 기금회계 및 공기업특별회계간의 자금의 전출입, 출자 등 지방자치단체내의 거래를 말합니다. 군산시는 재무제표 작성 시 내부거래를 상계·제거하여 표시하고 있습니다. 내부거래의 내역은 재무제표에 대한 주석 [20]에 제시하였습니다.

1-6. 수익인식기준

가. 교환거래

교환거래에 의한 수익은 재화나 용역의 제공의 반대급부로 발생하는 사용료, 수수료 등으로, 재화를 판매하는 경우에는 판매하여 인도하는 시점에, 용역을 제공하는 경우에는 용역의 제공이 완료된 시점에 수익창출활동이 완료되고 그 금액을 합리적으로 측정할 수 있는 것으로 보아 각각 수익을 인식합니다.

나. 비교환거래

비교환거래에 의한 수익은 지방세, 보조금, 기부금 등으로 해당 수익에 대한 청구권이 발생하고 그 금액을 합리적으로 측정할 수 있을 때 인식합니다.

지방세수익(비교환거래에서 발생하는 임시세외수익의 경우 지방세수익에 준하여 인식합니다)은 군산시가 과세표준과 세액을 조사 결정하여 징수결의하는 시점에 수익을 인식합니다.

정부간이전수익은 중앙정부 및 전라북도가 군산시에 대하여 행정을 수행하는데 소요되는 경비를 지원·보조·분담하기 위해 교부하는 자금으로 교부확정일을 기준으로 수익을 인식합니다.

1-7. 재정자금의 표시

회계연도종료일 현재 군산시가 보유하고 있는 현금, 예금 등의 자금(이하 “재정자금”)은 취득(가입)시점과 만기에 따라 현금및현금성자산, 단기금융상품, 장기금융상품으로 분류됩니다.

현금및현금성자산은 현금과 현금성 자산으로 구성되며, 현금성 자산은 큰 거래 비용 없이 현금으로 전환이 용이하고 이자율변동에 따른 가치변동의 위험이 중요하지 않은 유가증권(채권, 상환우선주, 환매채 등)과 단기금융상품으로서 취득당시 만기(또는 상환일)가 3개월 이내에 도래하는 것을 말합니다.

현금및현금성자산에 포함되지 않는 금융상품으로서, 단기적 자금운용목적으로 소유하거나 기한이 1년 이내에 도래하는 금융기관의 정기예금, 정기적금 등을 단기금융상품으로 분류하고, 유동자산에 속하지 아니하는 금융상품을 장기금융상품으로 분류하고 있습니다.

한편, 회계연도종료일 현재 군산시의 재정자금은 출납폐쇄기한 동안 발생한 자금거래가 반영된 후의 수치입니다.

1-8. 미수세금 등의 평가

미수세금, 미수세의수입금, 장단기대여금 등의 채권은 세목별(장단기대여금의 경우 종류별)로 과년도와 현년도 구분, 과거 결손처분 경험률을 고려하여 산정된 회수가 불가능할 것으로 추정되는 금액을 대손충당금으로 설정하고 이를 미수세금 등의 채권에서 차감하는 형식으로 표시하고 있습니다. 한편, 채권 중 중앙정부 또는 타지방자치단체에 대한 채권인 미수징수교부금, 미수정부간이전수익 등에 대하여는 대손충당금을 설정하지 않고 있습니다.

1-9. 재고자산의 평가

재고자산은 구입가액에 부대비용을 더하고 이에 선입선출법을 적용하여 산정한 가액을 취득원가로 하여 평가하고 있습니다.

재고자산의 진부화, 물리적인 손상 및 시장가치의 급격한 하락 등의 원인으로 인하여 해당 재고자산의 회수가능가액이 장부가액에 미달하고 그 미달액이 중요한 경우에는 이를 장부가액에서 직접 차감하여 회수가능가액으로 조정하고 있습니다.

1-10. 장기투자증권의 평가

장기투자증권은 매입가격에 부대비용을 더하고 이에 종목별로 총평균법을 적용하여 산정한 취득원가로 평가하고 있습니다. 장기투자증권 취득 후 시장가치의 급격한 하락, 피투자회사의 완전자본잠식 등의 원인으로 인하여 당해 장기투자증권의 회수가능가액이 장부가액에 미달하고 그 미달액이 중요한 경우에는 이를 장부가액에서 직접 차감하여 회수가능가액으로 조정하고 있습니다.

1-11. 일반유형자산의 평가 및 감가상각 방법

가. 재무제표 표시

유형자산은 그 사용목적에 따라 일반유형자산, 주민편의시설 및 사회기반시설로 구분하여 표시하고 있습니다. 일반유형자산은 공공서비스의 제공을 위하여 사용되는 자산을 말하며, 주민편의시설은 주민의 편의를 위하여 사용되는 자산을 말합니다. 한편 사회기반시설은 초기에 대규모 투자가 필요하고 과급효과가 장기간에 걸쳐 나타나는 지역사회의 기반적인 자산을 말합니다.

주민편의시설과 사회기반시설은 건설중인자산을 제외한 토지, 입목, 건물, 구축물, 기계장치, 집기비품, 차량운반구 등의 성격을 가진 개별자산을 해당 주민편의시설(예: 도서관) 및 사회기반시설(예: 도로)에 각각 일괄하여 표시하였습니다.

나. 평 가

유형자산은 당해 자산의 건설원가나 매입가액에 부대비용을 더한 취득원가로 평가하고 있으며, 교환, 기부채납, 관리전환, 기타 무상으로 취득한 자산의 가액은 공정가액을 취득원가로 하고 있습니다. 다만 「지방공기업법 시행규칙」에 따라 지방공기업특별회계는 교환으로 취득한 자산을 교환에 제공된 자산의 장부가액으로 평가합니다.

한편, 유형자산 취득 후 진부화, 물리적인 손상 및 시장가치의 급격한 하락 등의 원인으로 인하여 당해 자산의 회수가능가액이 장부가액에 미달하고 그 미달액이 중요한 경우에는 이를 장부가액에서 직접 차감하여 회수가능가액으로 조정하고 있습니다.

다. 감가상각

유형자산은 추정 내용연수에 따라 정액법에 의하여 계산된 감가상각누계액을 차감하여 표시하고 있습니다. 유형자산 감가상각 시 적용된 각 자산별 내용연수는 다음과 같으며, 물품관리지침에 규정된 것은 물품관리지침을 준용하고, 지방공기업특별회계의 유형자산은 「지방공기업법시행규칙」에서 정하는 내용연수를 준용하고 있습니다.

구분	내역	내용연수
건물·건축물	철골·철근콘크리트조, 철근콘크리트조, 석조, 연와석조, 철골조인 것	40년
	연와조, 블록조, 콘크리트조, 토조, 토벽조, 목조, 목골모르타르조, 기타의 구조인 것	20년
	상수도사업특별회계의 것	10년~30년
	하수도사업특별회계의 것	20년~30년
	위에 속하지 않는 소규모 건축물	5년
기계장치	물품관리지침에 규정된 것	물품관리지침 준용
	상수도사업특별회계의 것	15년
	하수도사업특별회계의 것	15년
	공영개발사업특별회계의 것	5년
	위에 속하지 않는 기계장치	5년
차량운반구	물품관리지침에 규정된 것	물품관리지침 준용
	선박 및 항공기	12년
	위에 속하지 않는 차량운반구	5년
집기비품	물품관리지침에 규정된 것	물품관리지침 준용
	위에 속하지 않는 집기비품	5년
기 타	위에 속하지 않는 기타의 유형자산	5년

라. 감가상각 제외 유형자산

사회기반시설 중 유지보수를 통하여 현상이 유지되며 효율적인 사회기반시설 관리시스템 등을 갖추고 있어 취득 후 지속적인 사회기반시설의 유지보수 지출을 통하여 사회기반시설의 공공서비스잠재력을 취득 당시와 동일한 수준으로 유지시킬 수 있다고 판단되는 자산인 도로, 하천부속시설, 농로·소류지·방조제 등의 농수산기반시설, 마을안길·마을광장 포장 등의 기타사회기반시설 등은 감가상각 대상에서 제외하고 있습니다.

마. 취득 또는 완성 후의 지출

유형자산을 취득한 이후의 유지보수 중 당해 자산의 내용연수를 연장시키거나 가치를 실질적으로 증가시키는 지출은 당해 자산의 취득원가에 가산되며, 능률 유지 또는 손상부위의 원상회복을 위한 지출은 발생한 기간의 비용으로 처리됩니다. 한편 감가상각 대상에서 제외된 사회기반시설에 대한 유지보수 지출은 전부 발생한 기간의 비용으로 처리합니다.

1-12. 무형자산의 평가 및 감가상각 방법

무형자산은 해당 자산의 개발원가나 매입가액에 부대비용을 더한 취득원가로 평가하고 있으며, 추정 내용연수에 따라 정액법에 의하여 계산된 상각액을 직접 차감하여 표시하고 있습니다.

무형자산의 내용연수는 독점적·배타적인 권리를 부여하는 관계 법령이나 계약에서 정한 경우를 제외하고는 20년을 넘을 수 없으며, 감가상각 시 각 자산별로 적용하고 있는 내용연수는 다음과 같습니다. 다만 용역물권 중 전세권과 구분지상권(존속기간이 사실상 영구인 것에 한합니다)은 감가상각하지 않습니다.

구분	내역	내용연수
지 적 재 산 권	의장권, 실용신안권, 상표권	5년
	특허권	10년
	저작권	저작권 보호기간
컴퓨터소프트웨어	전산소프트웨어 구입비 및 개발비	3년
용 의 물 권	지상권, 구분지상권(존속기간이 유한한 것)	용역물권 존속기간

한편, 무형자산의 진부화, 시장가치의 급격한 하락 등의 원인으로 인하여 당해 자산의 회수가능가액이 장부가액에 미달하고 그 미달액이 중요한 경우에는 이를 장부가액에서 직접 차감하여 회수가능가액으로 조정하고 있습니다.

1-13. 퇴직급여충당부채

「공무원연금법」의 적용을 받는 지방공무원을 제외한 무기계약근로자, 예술단원, 운동부원 등 가운데 1년 이상 근속한 인원이 일시에 퇴직할 경우 「근로자퇴직급여보장법」에 따라 지급해야 하는 퇴직금에 상당하는 퇴직금추계액을 말하며, 종전 「국민연금법」의 규정에 의하여 종업원이 퇴직할 경우 지급할 퇴직금의 일부를 국민연금관리공단에 납부한 것을 차감한 것입니다.

1-14. 관리책임자산

가. 정 의

관리책임자산이란 유산자산, 자연자원 등과 같이 합리적인 가치측정이 어렵고 보존을 위한 비용만 발생하며, 처분의 대상이 되지 않는 자산이나 회계실체가 반드시 책임있게 관리할 책무가 있는 자산을 말합니다.

관리책임자산 중 유산자산은 생산 또는 소비의 목적으로 사용되지 않고 가치의 저장을 목적으로 보유하는 자산으로 유적, 예술작품, 문화재, 역사적 문서, 문화적으로 중요한 건물 등을 들 수 있습니다.

관리책임자산 중 자연자원은 지하자원, 산림자원, 수자원 등 미개발상태의 자원으로 석탄 및 석유매장량, 공원(동물원)에서 보유하고 있는 동물 등을 들 수 있습니다.

나. 회계처리 등

관리책임자산은 자산의 정의에는 부합되지만 그 금액을 신뢰성 있게 측정하기 어려운 점 등을 고려하여 금액의 측정가능성 여부에 관계없이 자산으로 인식하지 않고 있습니다. 관리책임자산의 내역은 필수보충정보에 제시되어 있습니다.

1-15. 우발상황의 회계처리

우발상황은 미래에 어떤 사건이 발생하거나 발생하지 아니함으로 인하여 궁극적으로 확정될 손실 또는 이익으로서 발생여부가 불확실한 현재의 상태 또는 상황을 말하며, 우발상황에는 진행 중인 소송사건, 채무에 대한 지급보증, 배상책임 등이 포함되며 다음과 같이 회계처리 합니다.

- ① 재정상태표 보고일 현재 우발손실의 발생이 확실하고 그 손실금액을 합리적으로 추정할 수 있는 경우
: 우발손실을 재무제표에 반영하고 그 내용을 주석으로 표시
- ② 재정상태표 보고일 현재 우발손실의 발생이 확실하지 아니하거나 우발손실의 발생은 확실하지만 그 손실금액을 합리적으로 추정할 수 없는 경우

: 우발상황의 내용, 우발손실에 따른 재무적 영향을 주석으로 표시

- ③ 우발이익의 발생이 확실하고 그 이익금액을 합리적으로 추정할 수 있는 경우
: 우발상황의 내용을 주석으로 표시

1-16. 리스회계

가. 금융리스와 운용리스의 분류

리스는 리스자산의 소유에 따른 위험과 효익이 실질적으로 균산시에 이전되는 경우에는 금융리스로 분류하고 그 외의 경우에는 운용리스로 분류합니다.

나. 금융리스의 회계처리

금융리스의 경우 리스자산의 공정가액과 기본리스료를 내재이자율로 할인하여 계산된 금액 중 낮은 금액을 리스자산으로 계상하고 동액에 대하여 부채로 계상하고 있습니다. 또한 기본리스료의 지급은 리스부채의 원금상환액과 리스이자비용으로 구분하고, 리스이자비용은 매 기간 리스부채 잔액에 대한 비율이 동일하도록 유효이자율법에 의하여 배분하고 있습니다.

다. 운용리스의 회계처리

운용리스의 경우에는 기본 리스료를 리스기간에 걸쳐 균등하게 배분된 금액을 비용으로 계상하고 있습니다.

1-17. 회계변경 및 오류수정의 회계처리

가. 회계변경

회계정책의 변경에 따른 영향은 해당 회계연도 재정상태표의 순자산에 반영하되 회계정책의 변경에 따른 누적효과를 합리적으로 추정하기 어려운 경우에는 회계정책의 변경에 따른 영향을 해당 회계연도와 그 회계연도 후의 기간에 반영하도록 하며, 회계추정의 변경에 따른 영향은 해당 회계연도 후의 기간에 미치는 것으로 하고 있습니다.

한편, 회계정책 또는 회계추정을 변경한 경우에는 그 변경내용, 변경사유 및 변경이 해당 회계연도의 재무제표에 미치는 영향을 주석으로 표시하고 있습니다.

나. 오류수정

오류의 수정은 전년도 이전에 발생한 회계기준적용의 오류, 추정의 오류, 계정분류의 오류, 계산상의 오류, 사실의 누락 및 사실의 오용 등을 수정하는 것으로서 다음과 같이 구분하여 회계처리하고 있습니다.

- ① 중대한 오류 : 오류가 발생한 회계연도 재정상태표의 순자산에 반영하고, 관련된 계정잔액을 수정하고 그 내용을 주석으로 표시합니다. 또한 중대한 오류를 수정함에 따라 비교재무제표를 작성할 때에는 중대한 오류의 영향을 받는 회계기간의 재무제표 항목을 다시 작성하고 그 내용을 주석으로 표시합니다.
- ② 중대하지 않은 오류 : 해당 회계연도의 재정운영표에 반영하고 그 내용을 주석으로 표시합니다.

1-18. 회계처리특례

현금흐름표(지방회계기준 제35조) 및 채권채무의 현재가치평가(지방회계기준 제56조)는 지방회계기준 부칙에 따라 행정자치부장관이 정하는 회계연도부터 적용합니다.

2

재정자금의 세부내역

2-1. 회계별 세부내역

(단위 : 원)

구분	내역	일반회계	기타특별회계	기금회계	공 기 업 특별회계	계
현금및현금성자산 (A)	보통예금 등	24,671,047,482	40,296,326,360	6,668,952,384	9,720,106,485	81,356,432,711
단기금융상품(B)	정기예금 등	93,000,000,000	5,500,000,000	21,880,568,553	3,000,000,000	123,380,568,553
장기금융상품(C)	정기예금 등	-	-	-	-	-
계(A+B+C)		117,671,047,482	45,796,326,360	28,549,520,937	12,720,106,485	204,737,001,264

2-2. 예산회계의 재정자금 구분

(단위 : 원)

구분	일반회계	기타특별회계	기금회계	공 기 업 특별회계	계	
재정자금(세계잉여금)총액 (A)	117,671,047,482	45,796,326,360	28,549,520,937	12,720,106,485	204,737,001,264	
이월금 (B)	명 시 이 월 비	69,518,199,682	21,745,410,783	-	5,735,805,230	96,999,415,695
	사 고 이 월 비	20,583,251,380	191,852,300	-	1,021,928,037	21,797,031,717
	계 속 비	-	-	-	-	-
	보조금집행잔액	7,772,207,797	228,572,410	-	-	8,000,780,207
순세계잉여금(A-B)	19,797,388,623	23,630,490,867	28,549,520,937	5,962,373,218	77,939,773,645	

3

미수세금 및 미수세금대손충당금의 세부내역

(단위 : 원)

구분		채권금액(A)	대손설정율(%)	대손충당금(B)	장부가액(A-B)
보통세	미수주민세	735,210,090	10.7%	78,976,260	656,233,830
	미수재산세	3,081,283,780	11.9%	367,997,720	2,713,286,060
	미수자동차세	6,734,140,660	1.9%	129,026,130	6,605,114,530
	미수지방소득세	2,671,197,090	40.3%	1,075,210,250	1,595,986,840
	소계	13,221,831,620	12.5%	1,651,210,360	11,570,621,260
계	13,221,831,620	12.5%	1,651,210,360	11,570,621,260	

4

미수세외수입금 및 대손충당금의 세부내역

4-1. 미수세외수입금

(단위 : 원)

구분	일반회계	기타특별회계	기금회계	공기업 특별회계	내부거래	계
미수재산임대료수익	16,511,770	-	-	-	-	16,511,770
미수사용료수익	339,100,712	674,549,522	-	1,320,945,560	-	2,334,595,794
미수수료수익	35,438,750	1,148,790	-	-	-	36,587,540
미수사업수익	629,740	88,683,300	-	-	-	89,313,040
미수공유재산매각대금	103,680,100	83,551,480	-	-	-	187,231,580
미수부담금	192,712,460	674,138,280	-	-	-	866,850,740
미수변상금및위약금	49,613,810	-	-	-	-	49,613,810
미수과태료	460,111,792	15,027,140,332	-	-	-	15,487,252,124
미수과정금및이행강제 금	1,945,133,800	700,000	-	-	-	1,945,833,800
미수이자수익	70,320	648,172,088	77,462,291	-	-	725,704,699
미수기타임시세외수익	243,744,783	7,201,620	-	857,510	-	251,803,913
계	3,386,748,037	17,205,285,412	77,462,291	1,321,803,070	-	21,991,298,810

4-2. 대손충당금

(단위 : 원)

구분	금액(A)	대손설정율 (%)	대손충당금(B)	장부가액(A-B)
미수재산임대료수익대손충당금	16,511,770	41.6%	6,873,680	9,638,090
미수사용료수익대손충당금	2,334,595,794	2.9%	67,875,175	2,266,720,619
미수수료수익대손충당금	36,587,540	1.0%	365,876	36,221,664
미수사업수익대손충당금	89,313,040	1.0%	893,130	88,419,910
미수공유재산매각대금대손충당금	187,231,580	1.0%	1,872,316	185,359,264
미수부담금대손충당금	866,850,740	1.9%	16,236,322	850,614,418
미수변상금및위약금대손충당금	49,613,810	19.2%	9,526,840	40,086,970
미수과태료대손충당금	15,487,252,124	8.6%	1,338,344,120	14,148,908,004
미수과징금및이행강제금대손충당금	1,945,833,800	12.2%	237,079,900	1,708,753,900
미수이자수익대손충당금	725,704,699	1.0%	7,257,047	718,447,652
미수기타임시세외수익대손충당금	251,803,913	31.2%	78,555,396	173,248,517
계	21,991,298,810	8.0%	1,764,879,802	20,226,419,008

5

장 · 단기대여금의 세부내역

5-1. 원 금

(단위 : 원)

구분		일반회계	기타특별회계	기금회계	공기업 특별회계	내부거래	계
민간 대여금	단기민간융자금	323,965,461	959,706,850	778,137,168	-	-	2,061,809,479
	장기민간융자금	1,453,183,549	1,489,100,000	307,310,930	-	-	3,249,594,479
	소계	1,777,149,010	2,448,806,850	1,085,448,098	-	-	5,311,403,958
예탁금	단기예탁금	-	-	14,000,000,000	6,000,000,000	20,000,000,000	-
	장기예탁금	-	-	-	-	-	-
	소계	-	-	14,000,000,000	6,000,000,000	20,000,000,000	-
학자금위탁대여금		7,875,432,780	-	-	-	-	7,875,432,780
계		9,652,581,790	2,448,806,850	15,085,448,098	6,000,000,000	20,000,000,000	13,186,836,738

5-2. 민간대여금 관련 이자

(단위 : 원)

구분	일반회계	기타특별회계	기금회계	공 기 업 특별회계	내부거래	계
미 수 이 자 수 익	70,320	571,783,050	77,462,291	-	-	649,315,661
일 반 미 수 금	-	-	-	-	-	-
계	70,320	571,783,050	77,462,291	-	-	649,315,661

6 재고자산의 세부내역

(단위 : 원)

구분	일반회계	기타특별회계	기금회계	공 기 업 특별회계	계
판 매 용 부 동 산	-	22,913,499,550	-	-	22,913,499,550
판 매 용 물 품	427,808,775	-	-	-	427,808,775
저 장 품	-	-	-	253,250,285	253,250,285
계	427,808,775	22,913,499,550	-	253,250,285	23,594,558,610

7 기타유동자산의 세부내역

(단위 : 원)

구분	일반회계	기타특별회계	기금회계	공 기 업 특별회계	내부거래	계
일 반 미 수 금	20,543,614	45,306,705	-	-	-	65,850,319
일반미수금대손충당금	(205,436)	(453,067)	-	-	-	(658,503)
미 수 수 익	343,471,230	5,650,680	154,455,280	-	-	503,577,190
선 급 비 용	401,310,787	298,033	-	-	-	401,608,820
세입세출의단기보관현금	2,700,936,159	-	-	92,118,342	-	2,793,054,501
계	3,466,056,354	50,802,351	154,455,280	92,118,342	-	3,763,432,327

8

장기투자증권

8-1. 장기투자증권의 세부내역

(단위 : 원)

구분		피투자회사명 또는 발행처	지분율	취득원가	장부가액	공정가액
일반회계	투자주식	군산컨테이너터미널(주)	9.0%	840,000,000	840,000,000	-
		이스타항공(주)	4.0%	1,000,000,000	-	-
계				1,840,000,000	840,000,000	-

※ 공정가액은 시장성 있는 주식(유가증권시장 또는 코스닥시장 상장주식)에 한하여 산출한 것입니다.

8-2. 출자금 및 투자주식 발행 피투자기관의 요약 재무정보

(단위 : 백만원)

구분	지분율	피투자기관 재무상태			피투자기관 경영성과			
		총자산	총부채	자기자본	총수익	총비용	당기순이익	
투자 주식	군산컨테이너 터미널(주)	9.0%	770	2,349	(1,579)	2,422	3,083	(661)
	이스타항공 (주)	4.0%	93,338	120,245	(26,907)	295,157	277,120	18,037

9

기타투자자산의 세부내역

(단위 : 원)

구분	일반회계	기타특별회계	기금회계	공 기 업 특별회계	내부거래	계
회 원 권	371,521,000	-	-	-	-	371,521,000
공기업특별회계자본 전 출	32,291,606,000	-	-	-	32,291,606,000	-
계	32,663,127,000	-	-	-	32,291,606,000	371,521,000

10

유형자산 등에 포함된 토지의 내역

(단위 : 원)

구분		일반회계	기타특별회계	기금회계	공 기 업 특별회계	계
판매용부동산		-	22,913,499,550	-	-	22,913,499,550
일반유형자산		90,641,502,502	9,421,174,430	3,500,000,000	-	103,562,676,932
주민 편의 시설	도서관	2,160,836,790	-	-	-	2,160,836,790
	주차장	20,933,779,430	3,137,731,490	-	-	24,071,510,920
	공원	112,616,728,793	52,758,535,400	-	-	165,375,264,193
	박물관및미술관	8,680,681,810	-	-	-	8,680,681,810
	동물원	-	-	-	-	-
	수목원및휴양림	-	-	-	-	-
	문화및관광시설	43,907,502,826	-	-	-	43,907,502,826
	체육시설	9,513,058,182	1,874,610,000	-	-	11,387,668,182
	사회복지시설	10,071,830,350	1,027,952,050	-	-	11,099,782,400
	의료시설	1,815,605,340	-	-	-	1,815,605,340
	교육시설	-	-	-	-	-
	기타주민편의시설	14,239,119,350	3,693,133,750	-	-	17,932,253,100
	소계	223,939,142,871	62,491,962,690	-	-	286,431,105,561
사회 기반 시설	도로	399,358,240,547	22,851,319,262	1,145,393,550	-	423,354,953,359
	도시철도	-	-	-	-	-
	상수도시설	1,149,950,080	-	-	68,700,929,130	69,850,879,210
	수질정화시설	15,793,627,290	1,066,001,140	-	-	16,859,628,430
	하천부속시설	25,578,760,060	-	107,460,625	-	25,686,220,685
	폐기물처리시설	5,250,117,780	-	-	-	5,250,117,780
	재활용시설	-	-	-	-	-
	농수산기반시설	333,030,840	-	-	-	333,030,840
	댐	-	-	-	-	-
	어항및항만시설	545,974,930	-	-	-	545,974,930
	기타사회기반시설	53,290,212,305	1,400,485,480	-	-	54,690,697,785
	소계	501,299,913,832	25,317,805,882	1,252,854,175	68,700,929,130	596,571,503,019
계	815,880,559,205	120,144,442,552	4,752,854,175	68,700,929,130	1,009,478,785,062	

11 일반유형자산에 포함된 일반재산의 내역

(단위 : 원)

구분	일반회계	기타특별회계	기금회계	공 기 업 특별회계	계
일반재산 토지	12,786,106,062	-	-	-	12,786,106,062
토지를 제외한 일반재산	5,267,745,070	519,218,990	-	-	5,786,964,060
차감: 감가상각누계액	1,961,617,092	216,298,937	-	-	2,177,916,029
계	16,092,234,040	302,920,053	-	-	16,395,154,093

12 감가상각대상에서 제외된 상각자산의 내역

12-1. 자산의 세부내역

(단위 : 원)

구분	일반회계	기타특별회계	기금회계	공 기 업 특별회계	계
도 로	2,122,355,995,163	2,645,629,810	1,135,751,670	-	2,126,137,376,643
하 천 부 속 시 설	22,993,393,390	-	655,327,430	-	23,648,720,820
농 수 산 기 반 시 설	12,640,706,130	-	-	-	12,640,706,130
기타사회기반시설	78,522,663,270	185,988,350	-	-	78,708,651,620
계	2,236,512,757,953	2,831,618,160	1,791,079,100	-	2,241,135,455,213

12-2. 수선유지비용의 세부내역

(단위 : 원)

구분	일반회계	기타특별회계	기금회계	공 기 업 특별회계	계
도 로	8,419,685,430	825,493,750	-	-	9,245,179,180
하 천 부 속 시 설	198,136,860	-	-	-	198,136,860
농 수 산 기 반 시 설	5,028,255,380	-	-	-	5,028,255,380
기타사회기반시설	4,127,526,600	865,348,260	33,021,700	-	5,025,896,560
계	17,773,604,270	1,690,842,010	33,021,700	-	19,497,467,980

13 무형자산의 세부내역

(단위 : 원)

구분	일반회계	기타특별회계	기금회계	공 기 업 특별회계	계
지 적 재 산 권	3,784,438	-	-	-	3,784,438
전 산 소 프 트 웨 어	3,015,718,199	16,441,335	-	-	3,032,159,534
용 의 물 권	853,000,000	-	-	5,421,208,320	6,274,208,320
계	3,872,502,637	16,441,335	-	5,421,208,320	9,310,152,292

14 기타비유동자산의 세부내역

(단위 : 원)

구분	일반회계	기타특별회계	기금회계	공 기 업 특별회계	계
세입세출외장기보관 현금	323,014,667	-	-	-	323,014,667
기 타 유 산 자 산	83,603,000	-	-	-	83,603,000
기 타 생 물 자 산	3,000,000	-	-	-	3,000,000
계	409,617,667	-	-	-	409,617,667

15 기타유동부채의 세부내역

(단위 : 원)

구분	일반회계	기타특별회계	기금회계	공 기 업 특별회계	내부거래	계
일 반 미 지 급 금	7,772,207,797	228,572,410	67,936,000	-	-	8,068,716,207
선 수 금	-	-	-	1,050,005,000	-	1,050,005,000
선 수 수 익	179,581,615	-	-	-	-	179,581,615
단 기 예 수 보 관 금	2,700,936,159	-	-	92,118,342	-	2,793,054,501
일 반 미 지 급 비 용	467,228,642	441,732,232	-	-	-	908,960,874
유동성장기미지급금	3,798,246,738	-	-	-	-	3,798,246,738
계	14,918,200,951	670,304,642	67,936,000	1,142,123,342	-	16,798,564,935

16

장기차입금의 세부내역

16-1. 회계별 세부내역

(단위 : 원)

구분	일반회계	기타특별회계	기금회계	공 기 업 특별회계	계
중앙정부차입금	2,469,600,000	96,886,810	-		2,566,486,810
시군구지역개발기금	32,700,000,000	19,440,000,000	-	-	52,140,000,000
기타국내차입금	7,700,000,000	13,400,000,000	-	-	21,100,000,000
계	42,869,600,000	32,936,886,810	-	-	75,806,486,810
차감 : 유동성대체액	5,333,120,000	2,116,574,000	-	-	7,449,694,000
유동성 대체후 잔액	37,536,480,000	30,820,312,810	-	-	68,356,792,810

16-2. 차입금별 차입조건외 세부내역

(단위 : 원)

구분	사업명	이자율 (%)	차입처	최종만기	해당연도 (2015년)	직전연도 (2014년)	
일반회계	기타국내차입금	예술의전당 건립	3.00%	한국지방재 정공제회	2023-05-31	3,200,000,000	3,600,000,000
	시군구지역개발기금	예술의전당 건립	4.00%	전라북도	2020-12-14	-	5,000,000,000
	시군구지역개발기금	예술의전당 건립	3.00%	전라북도	2020-12-14	5,000,000,000	-
	시군구지역개발기금	군산문화센터 관리	4.00%	전라북도	2020-10-25	-	2,000,000,000
	시군구지역개발기금	군산문화센터 관리	3.00%	전라북도	2021-12-24	1,800,000,000	1,800,000,000
	기타국내차입금	실내배드민턴장 건립	3.00%	한국지방재 정공제회	2025-11-30	2,500,000,000	2,500,000,000
	시군구지역개발기금	해신동 청사신축	3.00%	전라북도	2029-10-07	1,000,000,000	1,000,000,000
	시군구지역개발기금	군산문화센터 관리	3.00%	전라북도	2029-10-07	3,500,000,000	3,500,000,000
	시군구지역개발기금	수산물연구가공거점단지조성	3.00%	전라북도	2029-10-17	3,900,000,000	3,900,000,000
	시군구지역개발기금	비위생매립장 조성공사	3.00%	전라북도	2023-04-15	2,000,000,000	-
	시군구지역개발기금	우수저류조 설치사업	3.00%	전라북도	2023-04-15	3,000,000,000	-
	시군구지역개발기금	비용1호교 보강공사	3.00%	전라북도	2023-04-15	1,200,000,000	-
	시군구지역개발기금	도시재생 선도지역사업	3.00%	전라북도	2023-04-15	2,500,000,000	-

구분	사업명	이자율 (%)	차입처	최종만기	해당연도 (2015년)	직전연도 (2014년)	
일반회계	사군구지역개발기금	재해위험개선지구 위험가옥 철거	3.00%	전라북도	2023-04-15	2,300,000,000	-
	기타국내차입금	대야면 청사신축	2.00%	한국지방재정공제회	2026-11-30	1,000,000,000	-
	기타국내차입금	소룡동 청사신축	2.00%	한국지방재정공제회	2027-05-31	1,000,000,000	-
	사군구지역개발기금	미룡동 평생학습관 설치	3.00%	전라북도	2030-11-04	1,500,000,000	-
	사군구지역개발기금	하수관거정비(경포경남 경암읍)	2.50%	전라북도	2029-10-07	3,000,000,000	3,000,000,000
	사군구지역개발기금	하수관거정비(경포경남 경암읍)	2.50%	전라북도	2027-04-15	2,000,000,000	-
	중앙정부차입금	도서전화사업	0.50%	산업자원부	2030-11-15	58,800,000	62,720,000
	중앙정부차입금	하수종말처리장건설(1)	3.39%	환경부	2015-04-12	-	730,800,000
	중앙정부차입금	하수종말처리장건설(2)	3.39%	환경부	2015-12-30	-	288,000,000
	중앙정부차입금	하수종말처리장건설	3.39%	환경부	2016-04-08	1,702,000,000	3,404,000,000
	중앙정부차입금	하수처리장고도처리시설	3.39%	환경부	2019-08-02	708,800,000	886,000,000
	소계					42,869,600,000	31,671,520,000
기타특별회계	사군구지역개발기금	임피농공단지조성	3.00%	전라북도	2019-05-18	5,040,000,000	6,300,000,000
	사군구지역개발기금	임피농공단지조성	3.00%	전라북도	2020-03-09	4,200,000,000	4,200,000,000
	사군구지역개발기금	임피농공단지조성	3.00%	전라북도	2021-03-12	6,200,000,000	6,200,000,000
	중앙정부차입금	200만호 주택건설	3.00%	건설교통부	2020-01-03	96,886,810	112,141,560
	기타국내차입금	해망동 보금자리주택	2.00%	우리은행	2058-03-28	13,400,000,000	12,060,000,000
	사군구지역개발기금	해망동 보금자리 주택	3.00%	전라북도	2023-04-15	4,000,000,000	-
	소계					32,936,886,810	28,872,141,560
계					75,806,486,810	60,543,661,560	

16-3. 향후 5년간 차입금 상환스케줄

(단위 : 원)

구분	일반회계	기타특별회계	기금회계	공기업특별회계	계
2016년	5,333,120,000	2,116,574,000	-	-	7,449,694,000
2017년	1,931,120,000	3,356,574,000	-	-	5,287,694,000
2018년	2,231,120,000	3,356,574,000	-	-	5,587,694,000
2019년	4,431,120,000	4,156,574,000	-	-	8,587,694,000
2020년 이후	28,943,120,000	19,950,590,810	-	-	48,893,710,810
계	42,869,600,000	32,936,886,810	-	-	75,806,486,810

17 퇴직급여충당부채의 세부내역

(단위 : 원)

구분	일반회계	기타특별회계	기금회계	공 기 업 특별회계	계
설정대상인원수(명)	186	-	-	-	186
전년도말퇴직금추계액(A)	7,160,562,117	38,014,797	-	-	7,198,576,914
당기 퇴직금지급액(B)	872,199,270	-	-	-	872,199,270
당기 퇴직급여설정액(C)	(1,004,756,677)	(38,014,797)	-	-	(1,042,771,474)
계(A-B+C)	5,283,606,170	-	-	-	5,283,606,170
차감 : 퇴직금전환금및예치금	-	-	-	-	-
차감잔액	5,283,606,170	-	-	-	5,283,606,170

18 기타비유동부채의 세부내역

(단위 : 원)

구분	일반회계	기타특별회계	기금회계	공 기 업 특별회계	계
장 기 예 수 보 증 금	323,014,667	-	-	-	323,014,667
장 기 미 지 급 금	81,722,606,037	-	-	-	81,722,606,037
계	82,045,620,704	-	-	-	82,045,620,704

19 순자산의 세부내역

(단위 : 원)

구분	일반회계	기 타 특별회계	기금회계	공 기 업 특별회계	내부거래	계
순자산총계(A)	4,137,844,075,591	280,727,472,642	44,307,944,179	200,270,809,388	32,291,606,000	4,630,858,695,800
시설 투자 액	일반유형자산	184,705,570,544	47,510,744,970	4,073,435,415	-	236,289,750,929
	주민편의시설	683,764,744,501	71,732,576,750	-	-	755,497,321,251
	사회기반시설	3,241,514,839,158	107,975,041,214	3,447,187,262	175,604,446,228	3,528,541,513,862
	무형자산	6,379,844,887	16,441,335	-	5,421,208,320	11,817,494,542
	소계(B)	4,116,364,999,090	227,234,804,269	7,520,622,677	181,025,654,548	-
시설 투자 관련 차입 금	유동성장기차입채	5,333,120,000	2,116,574,000	-	-	7,449,694,000
	장기차입금	37,536,480,000	30,820,312,810	-	-	68,356,792,810
	지방채증권	-	-	-	-	-
	유동성장기미지급	3,798,246,738	-	-	-	3,798,246,738
	장기미지급금	81,722,606,037	-	-	-	81,722,606,037
	소계(C)	128,390,452,775	32,936,886,810	-	-	-
고정순자산(D=B-C)	3,987,974,546,315	194,297,917,459	7,520,622,677	181,025,654,548	-	4,370,818,740,999
특정순자산(E)	-	-	36,787,321,502	-	-	36,787,321,502
일반순자산(A-D-E)	149,869,529,276	86,429,555,183	-	19,245,154,840	32,291,606,000	223,252,633,299

20 내부거래의 내역

20-1. 전출금(비용) 및 전입금(수익)

(단위 : 원)

전출금 \ 전입금	일반회계	기타특별회계	기금회계	공 기 업 특별회계	계
일반회계	-	20,349,350,000	-	-	20,349,350,000
기타특별회계	14,158,238,000	1,683,000,000	-	-	15,841,238,000
기금회계	10,354,516,540	-	-	-	10,354,516,540
공기업특별회계	-	246,678,380	-	-	246,678,380
계	24,512,754,540	22,279,028,380	-	-	46,791,782,920

20-2 예탁금 및 예수금(회계연도말 현재 잔액)

(단위 : 원)

구분	일반회계	기타특별회계	기금회계	계
일반회계	-	-	-	-
기타특별회계	-	-	-	-
기금	7,000,000,000	-	7,000,000,000	14,000,000,000
지방공기업특별회계	6,000,000,000	-	-	6,000,000,000
계	13,000,000,000	-	7,000,000,000	20,000,000,000

20-3 지방공기업특별회계와의 자본거래

(단위 : 원)

구분	일반회계	기타특별회계	기금회계	계
공기업특별회계자본전출금 (누계)	32,291,606,000	-	-	32,291,606,000
공기업특별회계자본전출금 (당기분)	-	-	-	-

21 금융리스(완공후 BTL 포함)

21-1. 금융리스 자산 및 부채의 세부내역

(단위 : 원)

구분		일반회계	기타특별회계	기금회계	공기업특별회계	계
리스자산	일반유형자산					
	집기비품	184,045,506	-	-	-	184,045,506
	사회기반시설					
	수질정화시설	77,160,039,941	-	-	-	77,160,039,941
	계	77,344,085,447	-	-	-	77,344,085,447
리스부채	기타유동부채					
	유동성장기미지급금	3,798,246,738	-	-	-	3,798,246,738
	기타비유동부채					
	장기미지급금	81,722,606,037	-	-	-	81,722,606,037
	계	85,520,852,775	-	-	-	85,520,852,775

21-2. 금융리스 계약의 세부내역

(단위 : 원)

구분		연이자율 (%)	상환조건	해당연도 (2015년)	직전연도 (2014년)	리스회사	비고
일반회계	시군구 재해복구체계구축사업	4.59%	분기별5년상환	29,622,574	45,517,368	NH농협캐피탈	
	군산시 하수관거정비 임대형 민자사업(BTL)	5.02%	분기별20년상환	85,363,060,948	88,924,162,103	푸른군산지키미(주)	
	공통기반시스템 노후장비교체	2.48%	분기별5년상환	128,169,253	163,098,409	한국지역정보개발원	
계				85,520,852,775	89,132,777,880		

21-3. 금융리스부채의 상환일정

(단위 : 원)

연도	일반회계	기타특별회계	기금회계	공기업 특별회계	계
2016년	3,798,246,738	-	-	-	3,798,246,738
2017년	3,987,032,130	-	-	-	3,987,032,130
2018년	4,176,302,035	-	-	-	4,176,302,035
2019년	4,357,811,947	-	-	-	4,357,811,947
2020년이후	69,201,459,925	-	-	-	69,201,459,925
계	85,520,852,775	-	-	-	85,520,852,775

22

우발부채 등

22-1. 계류중인 소송사건

(단위 : 원)

발생연도	소송가액 있음			소송가액 없음	
	소송가액	내역	부채계상액	내역	부채계상액
2015년	6,581,693,922	공사대금청구의소외25건	-	-	-
2014년	1,033,632,666	임금등의청구외13건	-	-	-
2013년	55,532,391	손해배상청구외1건	-	-	-
2012년	84,104,000	손해배상청구	-	-	-
계	7,754,962,979		-	-	-

23

무상사용허가권이 부여된 기부채납자산

(단위 : 원)

회계과목	자산명	장부가액	부여받은자	내용	존속기간
수질정화시설	군산시 환경기초시설	30,736,216,668	(주)전북엔비텍	BTO사업	2008.08.26~2028.08.25
계		30,736,216,668			

24

세입세출외보관현금의 내역

(단위 : 원)

구분	일반회계	기타특별회계	기금회계	공 기 업 특별회계	계
세입세출외단기보관현금	2,700,936,159	-	-	92,118,342	2,793,054,501
세입세출외장기보관현금	323,014,667	-	-	-	323,014,667
계	3,023,950,826	-	-	92,118,342	3,116,069,168

25

BTO 계약의 내역

(단위 : 원)

사업명	운영권자	총사업비	계약기간	재정지원 협약내역	중도해지 환급금 내역	향후 부담 추정액
전라북도 환경기초시설건설및운영 민투자사업관련	(주)전북엔비텍	49,508,000,000	2008.08.26~ 2028.08.25	해당없음	-	-
계		49,508,000,000				

(단위 : 원)

구분		상수도공기업특별회계	계
영업 비용	원수및취수비	26,620,151,750	26,620,151,750
	정수비	86,319,030	86,319,030
	급배수비	5,970,977,211	5,970,977,211
	일반관리비	3,547,392,610	3,547,392,610
	징수및수용가관리비	515,761,310	515,761,310
	급수공사비	944,833,821	944,833,821
	감가상각비	5,571,551,812	5,571,551,812
	대손상각비	102,442,320	102,442,320
	소 계	43,359,429,864	43,359,429,864
영업외비용	유형자산제각손	579,071,114	579,071,114
	소계	579,071,114	579,071,114
계		43,938,500,978	43,938,500,978

4. 필수보충정보

공 백

(This page intentionally left blank.)

1

예산결산요약표

1-1. 세입결산총괄(2015 회계연도)

(단위 : 원)

구분	예산액	전년도이월액	예산현액	징수결정액	수납총액	과오납반환액	실제수납액	미수납액	결손처분	다음연도이월액
합 계	1,021,220,535,000	92,286,864,966	1,113,507,399,966	1,154,625,780,389	1,121,288,472,727	7,524,458,821	1,113,764,013,906	40,861,766,483	4,929,539,627	35,932,226,856
일반회계	822,937,271,000	78,836,690,536	901,773,961,536	917,185,919,943	904,240,755,922	6,432,862,600	897,807,893,322	19,378,026,621	2,769,429,247	16,608,597,374
지방세수입	153,078,074,000		153,078,074,000	172,724,347,460	160,798,372,060	2,516,125,210	158,282,246,850	14,442,100,610	1,220,268,990	13,221,831,620
보통세	151,268,181,000		151,268,181,000	162,640,837,370	157,147,215,080	767,707,000	156,379,508,080	6,261,329,290	222,911,080	6,038,418,210
지난연도수입	1,809,893,000		1,809,893,000	10,083,510,090	3,651,156,980	1,748,418,210	1,902,738,770	8,180,771,320	997,357,910	7,183,413,410
세외수입	31,729,997,000		31,729,997,000	38,154,045,329	33,551,853,658	333,734,340	33,218,119,318	4,935,926,011	1,549,160,257	3,386,765,754
경상적세외수입	18,635,228,000		18,635,228,000	17,955,470,262	17,927,660,033	108,731,160	17,818,928,873	136,541,389		136,541,389
임시적세외수입	13,094,769,000		13,094,769,000	20,198,575,067	15,624,193,625	225,003,180	15,399,190,445	4,799,384,622	1,549,160,257	3,250,224,365
지방교부세	186,968,400,000		186,968,400,000	188,523,763,000	188,523,763,000		188,523,763,000			
지방교부세	186,968,400,000		186,968,400,000	188,523,763,000	188,523,763,000		188,523,763,000			
조정교부금등	32,179,234,000		32,179,234,000	32,173,234,000	32,173,234,000		32,173,234,000			
시·군조정교부금등	32,179,234,000		32,179,234,000	32,173,234,000	32,173,234,000		32,173,234,000			
보조금	354,362,478,000		354,362,478,000	344,030,971,691	347,587,694,531	3,556,722,840	344,030,971,691			
국고보조금등	280,283,187,000		280,283,187,000	270,241,117,450	272,898,968,490	2,657,851,040	270,241,117,450			
시·도비보조금등	74,079,291,000		74,079,291,000	73,789,854,241	74,688,726,041	898,871,800	73,789,854,241			
지방채	19,500,000,000		19,500,000,000	21,500,000,000	21,500,000,000		21,500,000,000			
국내차입금	19,500,000,000		19,500,000,000	21,500,000,000	21,500,000,000		21,500,000,000			

구분	예산액	전년도이월액	예산현액	징수결정액	수납총액	과오납반환액	실제수납액	미수납액	결손처분	다음연도이월액
보전수입등및내부거래	45,119,088,000	78,836,690,536	123,955,778,536	120,079,558,463	120,105,838,673	26,280,210	120,079,558,463			
보전수입등	18,769,738,000	78,836,690,536	97,606,428,536	93,730,208,463	93,756,488,673	26,280,210	93,730,208,463			
내부거래	26,349,350,000		26,349,350,000	26,349,350,000	26,349,350,000		26,349,350,000			
특별회계	198,283,264,000	13,450,174,430	211,733,438,430	237,439,860,446	217,047,716,805	1,091,596,221	215,956,120,584	21,483,739,862	2,160,110,380	19,323,629,482
공기업특별회계	58,792,521,000	4,998,784,980	63,791,305,980	65,600,075,073	64,315,942,833	37,670,830	64,278,272,003	1,321,803,070		1,321,803,070
상수도공기업특별회계	58,792,521,000	4,998,784,980	63,791,305,980	65,600,075,073	64,315,942,833	37,670,830	64,278,272,003	1,321,803,070		1,321,803,070
기타특별회계	139,490,743,000	8,451,389,450	147,942,132,450	171,839,785,373	152,731,773,972	1,053,925,391	151,677,848,581	20,161,936,792	2,160,110,380	18,001,826,412
하수도사업특별회계	34,597,410,000		34,597,410,000	37,652,183,928	38,008,180,827	1,045,525,671	36,962,655,156	689,528,772		689,528,772
군산폐수처리시설관리특별회계	17,810,232,000		17,810,232,000	18,467,956,128	18,340,544,038	789,320	18,339,754,718	128,201,410		128,201,410
의료급여기금특별회계	4,215,590,000		4,215,590,000	4,300,761,798	4,294,716,648		4,294,716,648	6,045,150	1,971,650	4,073,500
수질개선특별회계	122,990,000		122,990,000	123,263,531	123,263,531		123,263,531			
농어촌소득지원특별회계	4,106,507,000		4,106,507,000	4,138,074,423	3,747,530,323		3,747,530,323	390,544,100		390,544,100
장기미집행도시계획시설대특별회계	181,229,000		181,229,000	178,192,107	178,192,107		178,192,107			
주택사업특별회계	20,740,688,000	2,463,846,980	23,204,534,980	24,248,061,247	23,274,354,797		23,274,354,797	973,706,450		973,706,450
농공단지특별회계	3,135,232,000		3,135,232,000	3,140,747,481	3,057,196,001		3,057,196,001	83,551,480		83,551,480
공단조성사업특별회계	2,299,067,000	160,422,350	2,459,489,350	2,460,449,454	2,460,449,454		2,460,449,454			
도시교통사업특별회계	3,352,161,000		3,352,161,000	21,021,474,665	3,303,797,973	7,610,400	3,296,187,573	17,725,287,092	2,158,138,730	15,567,148,362
기반시설부담금특별회계	44,646,000		44,646,000	45,704,653	45,704,653		45,704,653			
발전소주변지역지원사업특별회계	12,417,291,000	1,919,483,000	14,336,774,000	14,334,677,730	14,334,677,730		14,334,677,730			
도시개발특별회계	36,467,700,000	3,907,637,120	40,375,337,120	41,728,238,228	41,563,165,890		41,563,165,890	165,072,338		165,072,338

1-2. 세출결산총괄(2015 회계연도)

(단위 : 원)

구분	예산액	예산성립후 증 감 액	예산현액	지출원인 행 위 액	지출액	다음연도이월액				집행잔액
						계	명시이월	사고이월	계속비이월	
합 계	1,021,220,535,000	92,286,864,966	1,113,507,399,966	1,002,417,049,095	937,576,533,579	124,193,554,898	102,291,485,321	21,902,069,577		51,737,311,489
일반회계	822,937,271,000	78,836,690,536	901,773,961,536	821,879,789,073	780,136,845,840	95,498,558,548	74,810,269,308	20,688,289,240		26,138,557,148
일반공공행정	28,939,038,000	7,216,191,570	36,155,229,570	33,495,536,194	26,258,221,034	9,095,581,810	5,075,813,830	4,019,767,980		801,426,726
공공질서및안전	30,590,645,000	13,496,398,656	44,087,043,656	36,716,432,796	30,386,855,156	12,234,262,460	8,732,647,180	3,501,615,280		1,465,926,040
교육	12,361,826,000	117,901,000	12,479,727,000	12,121,377,570	10,990,872,340	1,195,690,410	1,195,690,410			293,164,250
문화및관광	46,399,069,000	14,391,599,530	60,790,668,530	53,732,018,455	45,536,971,905	14,048,569,657	8,850,921,077	5,197,648,580		1,205,126,968
환경보호	89,276,700,000	7,749,229,270	97,025,929,270	83,189,368,247	79,830,021,707	15,445,739,540	14,527,968,300	917,771,240		1,750,168,023
사회복지	264,024,702,000	1,888,013,690	265,912,715,690	258,561,087,252	258,138,022,962	2,246,839,830	2,016,539,670	230,300,160		5,527,852,898
보건	12,497,473,000	660,139,200	13,157,612,200	12,186,775,231	12,079,987,231	273,930,000	167,142,000	106,788,000		803,694,969
농림해양수산	94,398,070,000	16,764,108,570	111,162,178,570	94,922,612,182	90,110,868,922	14,573,955,474	12,166,332,404	2,407,623,070		6,477,354,174
산업·중소기업	25,283,778,000	3,006,193,130	28,289,971,130	24,611,570,385	24,258,568,085	3,152,432,700	2,904,517,000	247,915,700		878,970,345
수송및교통	60,738,534,000	8,704,995,260	69,443,529,260	61,714,568,733	58,554,643,783	6,814,043,074	5,488,362,714	1,325,680,360		4,074,842,403
국토및지역개발	43,640,159,000	7,161,289,660	50,801,448,660	40,894,028,285	34,257,464,972	16,385,513,593	13,652,334,723	2,733,178,870		158,470,095
예비비	3,916,108,000	△2,319,369,000	1,596,739,000							1,596,739,000
기타	110,871,169,000		110,871,169,000	109,734,413,743	109,734,347,743	32,000,000	32,000,000			1,104,821,257

(단위 : 원)

구분	예산액	예산성립후 증감액	예산현액	지출원인 행위액	지출액	다음연도이월액				집행잔액
						계	명시이월	사고이월	계속비이월	
특별회계	198,283,264,000	13,450,174,430	211,733,438,430	180,537,260,022	157,439,687,739	28,694,996,350	27,481,216,013	1,213,780,337		25,598,754,341
공기업특별회계	58,792,521,000	4,998,784,980	63,791,305,980	56,336,207,385	51,558,165,518	6,757,733,267	5,735,805,230	1,021,928,037		5,475,407,195
상수도사업공기업 특별회계	58,792,521,000	4,998,784,980	63,791,305,980	56,336,207,385	51,558,165,518	6,757,733,267	5,735,805,230	1,021,928,037		5,475,407,195
기타특별회계	139,490,743,000	8,451,389,450	147,942,132,450	124,201,052,637	105,881,522,221	21,937,263,083	21,745,410,783	191,852,300		20,123,347,146
하수도사업특별회계	34,597,410,000		34,597,410,000	27,838,042,144	19,224,351,504	10,713,232,021	10,638,759,721	74,472,300		4,659,826,475
군산폐수처리시설관 리특별회계	17,810,232,000		17,810,232,000	17,404,287,593	17,404,287,593					405,944,407
의료급여기금특별회계	4,215,590,000		4,215,590,000	4,081,480,380	4,081,480,380					134,109,620
수질개선특별회계	122,990,000		122,990,000	97,804,000	71,404,000	26,400,000		26,400,000		25,186,000
농어촌소득지원특별회계	4,106,507,000		4,106,507,000	3,085,379,000	3,085,379,000					1,021,128,000
장기미집행도시계획 시설대특별회계	181,229,000		181,229,000	92,661,900	92,661,900					88,567,100
주택사업특별회계	20,740,688,000	2,463,846,980	23,204,534,980	21,895,739,580	21,819,352,440	179,231,740	148,480,540	30,751,200		1,205,950,800
농공단지특별회계	3,135,232,000		3,135,232,000	2,055,788,500	2,055,788,500					1,079,443,500
공단조성사업특별회계	2,299,067,000	160,422,350	2,459,489,350	2,419,011,370	2,419,011,370					40,477,980
도시교통사업특별회계	3,352,161,000		3,352,161,000	2,791,752,776	2,791,752,776					560,408,224
기반시설부담금특별회계	44,646,000		44,646,000							44,646,000
발전소주변지역지원 사업특별회계	12,417,291,000	1,919,483,000	14,336,774,000	2,691,127,160	2,451,780,070	1,170,710,700	1,170,710,700			10,714,283,230
도시개발특별회계	36,467,700,000	3,907,637,120	40,375,337,120	39,747,978,234	30,384,272,688	9,847,688,622	9,787,459,822	60,228,800		143,375,810

2

성질별 재정운영표

당해연도 : 2015년 1월 1일부터 2015년 12월 31일까지

직전연도 : 2014년 1월 1일부터 2014년 12월 31일까지

(단위 : 원)

과목	당해연도 (2015년)						직전연도 (2014년)					
	일반회계	기 타 특별회계	기금회계	공 기 업 특별회계	내부거래	계	일반회계	기 타 특별회계	기금회계	공 기 업 특별회계	내부거래	계
I. 인건비	118,904,926,518	396,778,090	16,293,460	4,836,435,680	-	124,154,433,748	118,604,359,137	367,745,081	-	3,742,115,580	-	122,714,219,798
급여	77,172,770,620	219,990,310	-	2,593,880,800	-	79,986,641,730	75,332,440,480	191,131,520	-	2,612,122,320	-	78,135,694,320
복리후생비	18,271,786,770	69,823,020	16,293,460	837,060,410	-	19,194,963,660	19,829,522,498	58,240,000	-	79,789,350	-	19,967,551,848
기타인건비	23,460,369,128	106,964,760	-	1,405,494,470	-	24,972,828,358	21,906,653,428	102,065,030	-	1,050,203,910	-	23,058,922,368
퇴직급여	-	-	-	-	-	-	1,535,742,731	16,308,531	-	-	-	1,552,051,262
II. 운영비	158,035,162,176	36,144,500,021	54,575,700	32,839,349,552	-	227,073,587,449	162,807,435,648	40,884,488,502	345,012,300	31,411,567,192	-	235,448,503,642
도서구입및인쇄비	1,035,738,530	26,794,600	-	-	-	1,062,533,130	950,654,600	32,183,100	4,125,000	-	-	986,962,700
소모품비	8,327,641,363	160,284,800	10,530,000	41,209,040	-	8,539,665,203	8,365,159,662	192,061,000	9,075,000	-	-	8,566,295,662
홍보및광고비	1,832,212,960	79,191,800	10,574,000	-	-	1,921,978,760	1,969,489,890	54,654,600	1,743,000	-	-	2,025,887,490
지급수수료	6,445,749,325	1,772,029,680	-	-	-	8,217,779,005	7,593,763,241	2,718,888,890	-	-	-	10,312,652,131
일반유형자산수선유지비	2,026,172,985	90,214,530	-	-	-	2,116,387,515	2,158,043,060	586,008,040	-	-	-	2,744,051,100
주민편의시설수선유지비	7,020,873,460	282,046,630	-	-	-	7,302,920,090	12,795,877,370	339,649,210	-	-	-	13,135,526,580
사회기반시설수선유지비	23,270,577,740	2,758,582,532	33,021,700	5,513,539,855	-	31,575,721,827	32,356,819,130	3,380,646,100	16,295,450	4,582,049,992	-	40,335,810,672
기타자산수선유지비	1,007,606,900	-	-	-	-	1,007,606,900	1,340,699,820	30,157,750	-	-	-	1,370,857,570
교육훈련비	1,884,152,010	2,238,000	100,000	-	-	1,886,490,010	1,555,799,480	960,000	-	-	-	1,556,759,480
제세공과금	8,087,368,832	3,578,823,126	-	135,393,190	-	11,801,585,148	8,806,635,500	5,727,039,180	7,596,000	-	-	14,541,270,680
보험료및공제료	512,314,244	5,411,952	-	-	-	517,726,196	602,187,059	7,200,582	-	-	-	609,387,641

과목	당해연도 (2015년)						직전연도 (2014년)					
	일반회계	기 타 특별회계	기금회계	공 기 업 특별회계	내부거래	계	일반회계	기 타 특별회계	기금회계	공 기 업 특별회계	내부거래	계
임차료	973,626,869	42,185,870	-	-	-	1,015,812,739	1,244,064,611	29,859,600	-	-	-	1,273,924,211
출장비	3,683,318,750	165,604,650	-	136,880,440	-	3,985,803,840	3,619,549,590	162,573,400	-	124,101,300	-	3,906,224,290
연구개발비	576,350,685	87,404,000	-	-	-	663,754,685	362,272,762	65,342,900	-	-	-	427,615,662
이자비용	5,573,778,686	923,278,893	-	-	-	6,497,057,579	5,324,248,140	832,369,840	-	-	-	6,156,617,980
업무추진비	1,049,822,980	-	-	16,013,800	-	1,065,836,780	1,049,327,260	-	-	14,886,300	-	1,064,213,560
행사비	3,394,101,326	60,000	-	860,000	-	3,395,021,326	4,062,960,930	-	-	-	-	4,062,960,930
의회비	1,195,727,780	-	-	-	-	1,195,727,780	1,112,024,180	-	-	-	-	1,112,024,180
위탁대행사업비	73,302,376,705	25,380,011,050	-	-	-	98,682,387,755	60,637,684,322	26,126,792,360	305,827,850	-	-	87,070,304,532
예술단운동부운영비	1,345,621,170	-	-	-	-	1,345,621,170	1,137,306,300	-	-	-	-	1,137,306,300
주민자치활동운영비	2,586,841,440	-	-	-	-	2,586,841,440	2,632,247,250	-	-	-	-	2,632,247,250
연료비	1,616,200,118	628,262,888	-	-	-	2,244,463,006	1,898,832,151	580,250,520	-	-	-	2,479,082,671
원·정수구입비	-	-	-	26,538,606,240	-	26,538,606,240	2,675,400	-	-	26,154,054,830	-	26,156,730,230
기타운영비	1,286,987,318	162,075,020	350,000	456,846,987	-	1,906,259,325	1,229,113,940	17,851,430	350,000	536,474,770	-	1,783,790,140
III. 정부간이전비용	9,044,297,170	3,174,609,000	-	-	-	12,218,906,170	12,240,438,294	3,174,471,000	-	-	-	15,414,909,294
지방자치단체간부담금	361,772,000	3,174,609,000	-	-	-	3,536,381,000	265,652,000	3,174,471,000	-	-	-	3,440,123,000
국가에대한부담금	146,389,000	-	-	-	-	146,389,000	1,674,435,081	-	-	-	-	1,674,435,081
교육기관운영비보조금	8,536,136,170	-	-	-	-	8,536,136,170	10,300,351,213	-	-	-	-	10,300,351,213
IV. 민간등이전비용	359,677,625,071	22,712,589,330	4,696,113,461	9,650,500	(46,791,782,920)	340,304,195,442	314,125,348,731	1,092,822,160	9,693,591,910	936,694,690	(13,395,771,530)	312,452,685,961
민간보조금	309,925,315,466	433,560,950	3,963,356,784	-	-	314,322,233,200	279,606,618,081	463,083,410	8,689,365,000	936,694,690	-	289,695,761,181
민간장학금	347,743,350	-	18,500,000	-	-	366,243,350	388,635,800	-	27,400,000	-	-	416,035,800
이차보전금	1,287,655	-	706,427,677	-	-	707,715,332	34,880	-	969,516,910	-	-	969,551,790
출연금	5,199,066,500	-	-	-	-	5,199,066,500	2,049,896,770	-	-	-	-	2,049,896,770
전출금비용	24,512,754,540	22,279,028,380	-	-	(46,791,782,920)	-	12,766,032,780	629,738,750	-	-	(13,395,771,530)	-
지방공공기관보조금	89,578,900	-	-	-	-	89,578,900	150,593,620	-	-	-	-	150,593,620
기타이전비용	19,601,878,660	-	7,829,000	9,650,500	-	19,619,358,160	19,163,536,800	-	7,310,000	-	-	19,170,846,800

과목	당해연도 (2015년)						직전연도 (2014년)					
	일반회계	기 타 특별회계	기금회계	공 기 업 특별회계	내부거래	계	일반회계	기 타 특별회계	기금회계	공 기 업 특별회계	내부거래	계
V. 기타비용	48,772,447,916	4,629,105,166	128,432,350	6,253,065,246	-	59,783,050,678	48,178,567,579	1,317,443,203	100,598,502	5,722,630,997	-	55,319,240,281
자산처분손실	46,419,590	-	-	-	-	46,419,590	33,121,970	-	-	-	-	33,121,970
자산손상차손	558,569,620	-	-	579,071,114	-	1,137,640,734	3,225,102,992	-	-	302,806,724	-	3,527,909,716
일반유형자산감가상각비	6,486,950,771	366,559,538	68,167,640	-	-	6,921,677,949	6,450,270,588	301,024,136	45,199,265	-	-	6,796,493,989
주민편의시설감가상각비	18,883,241,473	313,111,594	-	-	-	19,196,353,067	16,785,064,543	316,467,313	-	-	-	17,101,531,856
사회기반시설감가상각비	18,583,413,375	566,105,095	58,427,833	5,571,551,812	-	24,779,498,115	14,965,053,386	573,047,231	55,094,499	5,269,235,153	-	20,862,430,269
무형자산상각비	566,151,077	12,106,126	-	-	-	578,257,203	520,325,193	17,312,498	-	150,589,120	-	688,226,811
대손상각비	2,950,969,605	3,277,689,153	1,396,497	102,442,320	-	6,332,497,575	3,371,199,560	2,173,604	304,738	-	-	3,373,677,902
기타비용	696,732,405	93,533,660	440,380	-	-	790,706,445	2,828,429,347	107,418,421	-	-	-	2,935,847,768
VI. 비용총계	694,434,458,851	67,057,581,607	4,895,414,971	43,938,500,978	(46,791,782,920)	763,534,173,487	655,956,149,389	46,836,969,946	10,139,202,712	41,813,008,459	(13,395,771,530)	741,349,558,976
VII. 차체조달수익	195,238,423,652	62,216,339,569	644,433,436	46,601,300,925	-	304,700,497,582	180,529,450,630	56,045,012,902	1,067,018,942	44,365,714,416	-	282,007,196,890
지방세수익	161,702,643,000	-	-	-	-	161,702,643,000	146,341,106,232	-	-	-	-	146,341,106,232
경상세외수익	15,343,241,984	14,255,926,603	508,508,910	46,561,778,170	-	76,669,455,667	14,414,179,900	14,157,504,718	791,896,390	44,237,899,836	-	73,601,480,844
임시세외수익	18,192,538,668	47,960,412,966	135,924,526	39,522,755	-	66,328,398,915	19,774,164,498	41,887,508,184	275,122,552	127,814,580	-	62,064,609,814
VIII. 정부간이전수익	556,955,760,894	12,486,312,590	1,514,502,000	-	-	570,956,575,484	542,772,880,331	22,552,893,522	1,980,020,000	-	-	567,305,793,853
지방교부세수익	188,523,763,000	-	-	-	-	188,523,763,000	205,120,488,000	-	-	-	-	205,120,488,000
재정보전금수익	32,173,234,000	-	-	-	-	32,173,234,000	29,383,871,000	-	-	-	-	29,383,871,000
국고보조금수익	264,568,698,780	11,877,727,650	1,319,318,000	-	-	277,765,744,430	242,990,052,845	21,867,636,832	1,628,186,000	-	-	266,485,875,677
시도비보조금수익	71,690,065,114	608,584,940	195,184,000	-	-	72,493,834,054	65,278,468,486	685,256,690	351,834,000	-	-	66,315,559,176
IX. 기타수익	21,450,532,315	15,842,557,658	10,355,316,856	422,545,802	(46,791,782,920)	1,279,169,711	527,520,538	11,040,254,856	1,741,047,118	378,596,930	(13,395,771,530)	291,647,912
전입금수익	20,349,350,000	15,841,238,000	10,354,516,540	420,796,520	(46,791,782,920)	174,118,140	405,848,000	11,025,071,000	1,740,961,780	378,596,930	(13,395,771,530)	154,706,180
대손충당금환입	94,221,634	1,319,658	800,316	-	-	96,341,608	277,578	2,183,856	85,338	-	-	2,546,772
퇴직급여충당부채환입	1,004,756,677	-	-	-	-	1,004,756,677	-	-	-	-	-	-
기타수익	2,204,004	-	-	1,749,282	-	3,953,286	121,394,960	13,000,000	-	-	-	134,394,960
X. 수익총계	773,644,716,861	90,545,209,817	12,514,252,292	47,023,846,727	(46,791,782,920)	876,936,242,777	723,829,851,499	89,638,161,280	4,788,086,060	44,744,311,346	(13,395,771,530)	849,604,638,655
XI. 재정운영결과(VI-X)	(79,210,258,010)	(23,487,628,210)	(7,618,837,321)	(3,085,345,749)	-	(113,402,069,290)	(67,873,702,110)	(42,801,191,334)	5,351,116,652	(2,931,302,887)	-	(108,255,079,679)

공 백

(This page intentionally left blank.)

3

관리책임자산명세서

2015년 12월 31일 현재

구분	내역	자산명	관리부서	비고
유산자산	유형문화재	발산리 석등	문화예술과	보물 제234호(교육과학부)
유산자산	유형문화재	발산리 5층 석탑	문화예술과	보물 제276호(교육과학부)
유산자산	유형문화재	동국사 소조석가여래삼존상 및 복장유물	문화예술과	보물 제1718호(조계종 동국사)
유산자산	유형문화재	동국사 대웅전	문화예술과	등록 제64호(조계종 동국사)
유산자산	유형문화재	군산 개정면 구 일본인 농장 창고	문화예술과	등록 제182호(교육과학부)
유산자산	유형문화재	군산 신흥동 일본식 가옥	문화예술과	등록 제183호(이라경)
유산자산	유형문화재	군산 해망굴	문화예술과	등록 제184호(군산시)
유산자산	유형문화재	군산 구 제1수원지 제방	문화예술과	등록 제207호(군산시)
유산자산	유형문화재	군산 임피역사	문화예술과	등록 제208호(한국철도시설공단)
유산자산	유형문화재	구 일본 제18은행 군산지점	문화예술과	등록 제372호(문화재청)
유산자산	유형문화재	구 조선은행 군산지점	문화예술과	등록 제374호(군산시)
유산자산	유형문화재	군산 어청도 등대	문화예술과	등록 제378호(해양수산청)
유산자산	유형문화재	상주사 대웅전	문화예술과	도 유형 제37호(조계종 상주사)
유산자산	유형문화재	탑동 3층석탑	문화예술과	도 유형 제66호(군산시)
유산자산	유형문화재	불주사 대웅전	문화예술과	도 유형 제117호(조계종 불주사)
유산자산	유형문화재	노성당	문화예술과	도 유형 제132호(노성당)
유산자산	유형문화재	은적사 석가여래삼존상	문화예술과	도 유형 제184호(조계종 은적사)
유산자산	유형문화재	이영춘 가옥	문화예술과	도 유형 제200호(경암학원)
유산자산	유형문화재	상주사 목조삼세불좌상	문화예술과	도 유형 제221호(조계종 상주사)
유산자산	기념물	최호장군 유지	문화예술과	기념물 제32호(최창식)
유산자산	기념물	구 군산세관본관	문화예술과	기념물 제87호(군산 세관)
유산자산	민속자료	채원병가옥	문화예술과	민속자료 제24호(채원병)
유산자산	문화재자료	임피향교 대성전	문화예술과	문화재자료 제95호(임피향교)
유산자산	문화재자료	옥구향교 대성전	문화예술과	문화재자료 제96호(옥구향교)
유산자산	문화재자료	옥구향교 자천대	문화예술과	문화재자료 제116호(옥구향교)
유산자산	문화재자료	발산리6각부도	문화예술과	문화재자료 제185호(교육과학부)
유산자산	문화재자료	군산 지장암 소조관음보살좌상	문화예술과	문화재자료 제191호(옥구향교)
천연자원	천연기념물	군산말도습곡구조	문화예술과	천연기념물 제501호(사유)

※ 유산자산 등은 지방자치단체에 관리책임이 부여된 것에 한합니다.

4

예산회계와 재무회계의 차이에 대한 명세서

2015년 1월 1일부터 2015년 12월 31일까지

(단위 : 원)

구분	일반회계	기타특별회계	기금회계	공 기 업 특별회계	내부거래	계
I. 2015회계연도의 세출액	780,136,845,840	105,881,522,221	6,639,093,860	51,558,165,518	46,791,782,920	897,423,844,519
II. 세출 조정사항	(85,702,386,989)	(38,823,940,614)	(1,743,678,889)	(7,619,664,540)	-	(133,889,671,032)
1. 자금유출이 없는 비용	48,653,480,103	4,694,902,911	127,991,970	7,164,003,108	-	60,640,378,092
자산처분손실	46,419,590	-	-	-		46,419,590
자산감액손실	558,569,620	-	-	579,071,114		1,137,640,734
감가상각비	44,519,756,696	1,257,882,353	126,595,473	5,571,551,812		51,475,786,334
대손상각비	2,950,969,605	3,277,689,153	1,396,497	102,442,320		6,332,497,575
퇴직급여	-	-	-	-		-
기타 자금유출이 없는 비용	697,096,045	93,533,660	-	-		790,629,705
발생주의 기간비용 조정사항	(119,331,453)	65,797,745	-	910,937,862		857,404,154
2. 자산취득으로 인한 자금 유출액	(111,754,954,757)	(42,006,258,985)	(1,871,670,859)	(14,783,667,648)	-	(170,416,552,249)
판매용 부동산 등 취득	447,272,880	-	-	-		447,272,880
장·단기융자금 취득	155,828,920	573,000,000	166,535,639	6,000,000,000		6,895,364,559
일반유형자산 취득	7,805,598,039	17,789,933,760	1,705,135,220	-		27,300,667,019
주민편의시설 취득	24,519,257,330	1,938,634,500	-	-		26,457,891,830
사회기반시설 취득	78,179,109,918	21,684,230,725	-	8,783,667,648		108,647,008,291
기타 자산취득으로 인한 자금 유출	647,887,670	20,460,000	-	-		668,347,670
3. 부채 상환으로 인한 자금 유출액	(22,600,912,335)	(1,512,584,540)	-	-	-	(24,113,496,875)
차입부채 상환	10,301,920,000	1,275,254,750	-	-		11,577,174,750
보조금 집행잔액 부채 상환	7,812,383,970	237,329,790	-	-		8,049,713,760
퇴직금 지급	872,199,270	-	-	-		872,199,270
기타 부채상환으로 인한 자금 유출	3,614,409,095	-	-	-		3,614,409,095
III. 성질별 재정운영효과의 비용(I+II)	694,434,458,851	67,057,581,607	4,895,414,971	43,938,500,978	46,791,782,920	763,534,173,487
IV. 2015회계연도의 세입액	897,807,893,322	151,677,848,581	35,188,614,797	64,278,272,003	46,791,782,920	1,102,160,845,783

(단위 : 원)

구분	일반회계	기타특별회계	기금회계	공 기 업 특별회계	내부거래	계
V.세입조정사항	(124,163,176,461)	(61,132,638,764)	(22,674,362,505)	(17,254,425,276)	-	(225,224,603,006)
1. 전년도 순세계잉여금 및 이월금	(93,730,208,463)	(34,506,141,791)	(22,389,980,851)	(13,138,516,874)		(163,764,847,979)
2. 자금유입이 없는 수익	9,002,230,799	3,086,475,852	(114,832,618)	(231,225,706)	-	11,742,648,327
정수결정액과 수납액의차이	4,128,338,777	1,564,327,087	-	116,199,830		5,808,865,694
자산처분이익	3,527,437,845	1,539,313,575	-	6,312,466		5,073,063,886
대손충당금환입	94,221,634	1,319,658	800,316	-		96,341,608
퇴직급여충당부채환입	1,004,756,677	-	-	-		1,004,756,677
자산감액손실환입	-	-	-	-		-
기타 자금유입이 없는 수익	2,204,004	12,502,319	-	(353,738,002)		(339,031,679)
발생주의 기간수익조정사항	245,271,862	(30,986,787)	(115,632,934)	-		98,652,141
3. 자산 처분으로 인한 자금유입액	(4,162,991,000)	(24,144,400,415)	(101,613,036)	(15,363,300)	-	(28,424,367,751)
재고자산 판매	2,830,780,300	23,109,296,695	-	-		25,940,076,995
장·단기융자금 회수	-	200,989,480	101,613,036	-		302,602,516
일반유형자산 처분						
주민편의시설 처분						
사회기반시설 처분						
기타 자산처분으로 인한 자금 유입	1,332,210,700	834,114,240	-	15,363,300		2,181,688,240
4. 부채 증가로 인한 자금 유입액	(35,272,207,797)	(5,568,572,410)	(67,936,000)	(1,050,005,000)	-	(41,958,721,207)
차입부채 증가	21,500,000,000	5,340,000,000	-	-		26,840,000,000
보조금 집행잔액 부채 증가	7,772,207,797	228,572,410	67,936,000	-		8,068,716,207
기타 부채증가로 인한 자금유입	6,000,000,000	-	-	1,050,005,000		7,050,005,000
5. 순자산증가로 인한 자금유입액	-	-	-	(2,819,314,396)	-	(2,819,314,396)
자본잉여금 수입	-	-	-	2,819,314,396		2,819,314,396
VI. 성질별 재정운영표의수익(IV+V)	773,644,716,861	90,545,209,817	12,514,252,292	47,023,846,727	46,791,782,920	876,936,242,777
VII 재정운영표의 재정운영결과(III+VI)	(79,210,258,010)	(23,487,628,210)	(7,618,837,321)	3,085,345,749	-	(113,402,069,290)

5

회계별 재정운영표

5-1 일반회계

당해연도 2015년 1월 1일부터 2015년 12월 31일까지
 직전연도 2014년 1월 1일부터 2014년 12월 31일까지

(단위 : 원)

과목	당해연도 (2015년)			직전연도 (2014년)		
	총원가	사업수익	순원가	총원가	사업수익	순원가
I.사업순원가	519,333,347,180	347,681,015,517	171,652,331,663	498,732,670,142	11,810,273,875	486,922,396,267
일반공공행정	18,677,126,673	1,101,871,516	17,575,255,157	22,462,157,072	330,225,661	22,131,931,411
입법및선거관리	1,484,374,473	-	1,484,374,473	1,238,366,162	-	1,238,366,162
의사과	1,484,374,473	-	1,484,374,473	1,238,366,162	-	1,238,366,162
지방의회 운영 지원	1,484,374,473	-	1,484,374,473	1,238,366,162	-	1,238,366,162
지방행정·재정지원	338,104,525	1,666,000	336,438,525	317,350,270	-	317,350,270
세무과	293,206,575	1,666,000	291,540,575	281,409,470	-	281,409,470
재정운영(세무과)	293,206,575	1,666,000	291,540,575	281,409,470	-	281,409,470
징수과	44,897,950	-	44,897,950	35,940,800	-	35,940,800
재정운영(징수과)	44,897,950	-	44,897,950	35,940,800	-	35,940,800
일반행정	16,854,647,675	1,100,205,516	15,754,442,159	20,906,440,640	330,225,661	20,576,214,979
공보담당관	1,058,530,741	3,000,000	1,055,530,741	1,050,229,058	-	1,050,229,058
시정정책의 전략적 홍보	1,058,530,741	3,000,000	1,055,530,741	1,050,229,058	-	1,050,229,058
감사담당관	74,625,561	32,500,000	42,125,561	92,673,532	-	92,673,532
사정을 지원하는 감사수행	74,625,561	32,500,000	42,125,561	92,673,532	-	92,673,532
정보통신담당관	2,123,623,729	52,120,304	2,071,503,425	2,112,176,515	-	2,112,176,515
정보화 환경 조성	2,123,623,729	52,120,304	2,071,503,425	2,112,176,515	-	2,112,176,515
총무과	5,647,089,416	529,878,770	5,117,210,646	5,471,486,850	-	5,471,486,850
책임행정을 통한 시장발전	5,647,089,416	529,878,770	5,117,210,646	5,471,486,850	-	5,471,486,850
기획예산과	904,679,151	-	904,679,151	1,991,550,569	-	1,991,550,569
지방행정 역량 강화	904,679,151	-	904,679,151	1,991,550,569	-	1,991,550,569
회계과	779,936,143	139,692,562	640,243,581	4,232,144,520	177,429,651	4,054,714,869
원활한 회계행정 추진	779,936,143	139,692,562	640,243,581	4,112,144,520	177,429,651	3,934,714,869
민원봉사과	208,267,711	201,057,800	7,209,911	262,906,630	152,796,010	110,110,620

과 목	당해연도 (2015년)			직전연도 (2014년)		
	총원가	사업수익	순원가	총원가	사업수익	순원가
주민행정 편의 도모	208,267,711	201,057,800	7,209,911	262,906,630	152,796,010	110,110,620
새만금국제협력과	1,199,769,048	8,464,080	1,191,304,968	1,085,222,648	-	1,085,222,648
국제교류협력증진	1,199,769,048	8,464,080	1,191,304,968	1,085,222,648	-	1,085,222,648
지역경제과	178,355,929	9,992,000	168,363,929	181,349,852	-	181,349,852
통계관리	178,355,929	9,992,000	168,363,929	181,349,852	-	181,349,852
관광진흥과	112,649,750	-	112,649,750	-	-	-
지역역량 강화	112,649,750	-	112,649,750	-	-	-
공영사업과	421,535,360	123,500,000	298,035,360	242,693,491	-	242,693,491
공공시설관리	421,535,360	123,500,000	298,035,360	242,693,491	-	242,693,491
옥구읍	197,018,280	-	197,018,280	203,082,150	-	203,082,150
옥구읍 주민생활 편의도모	197,018,280	-	197,018,280	203,082,150	-	203,082,150
옥산면	151,092,760	-	151,092,760	138,888,120	-	138,888,120
옥산면 주민생활 편의 도모	151,092,760	-	151,092,760	138,888,120	-	138,888,120
회현면	169,215,184	-	169,215,184	171,455,340	-	171,455,340
회현면 주민생활 편의도모	169,215,184	-	169,215,184	171,455,340	-	171,455,340
임피면	166,672,190	-	166,672,190	170,309,640	-	170,309,640
임피면 주민생활 편의도모	166,672,190	-	166,672,190	170,309,640	-	170,309,640
서수면	159,703,430	-	159,703,430	159,267,530	-	159,267,530
서수면 주민생활 편의도모	159,703,430	-	159,703,430	159,267,530	-	159,267,530
대야면	278,001,610	-	278,001,610	252,191,300	-	252,191,300
대야면 주민행정 편의도모	278,001,610	-	278,001,610	252,191,300	-	252,191,300
개장면	152,839,440	-	152,839,440	152,511,140	-	152,511,140
개장면 주민생활 편의 도모	152,839,440	-	152,839,440	152,511,140	-	152,511,140
상안면	168,814,026	-	168,814,026	169,261,653	-	169,261,653
상안면 주민생활 편의도모	168,814,026	-	168,814,026	169,261,653	-	169,261,653
나포면	141,420,230	-	141,420,230	145,765,480	-	145,765,480
나포면 주민생활 편의 도모	141,420,230	-	141,420,230	145,765,480	-	145,765,480
옥도면	247,300,453	-	247,300,453	230,446,103	-	230,446,103
옥도면 주민생활 편의 도모	247,300,453	-	247,300,453	230,446,103	-	230,446,103
옥서면	155,494,471	-	155,494,471	163,301,781	-	163,301,781
옥서면 주민생활 편의도모	155,494,471	-	155,494,471	163,301,781	-	163,301,781
해산동	50,822,915	-	50,822,915	54,287,085	-	54,287,085

과목	당해연도 (2015년)			직전연도 (2014년)		
	총원가	사업수익	순원가	총원가	사업수익	순원가
해신동 주민생활 편의도모	50,822,915	-	50,822,915	54,287,085	-	54,287,085
월명동	103,613,790	-	103,613,790	125,059,193	-	125,059,193
주민생활 편의 도모	103,613,790	-	103,613,790	125,059,193	-	125,059,193
신평동	106,209,700	-	106,209,700	109,942,580	-	109,942,580
신평동 주민생활 편의 도모	106,209,700	-	106,209,700	109,942,580	-	109,942,580
삼학동	111,975,830	-	111,975,830	115,168,270	-	115,168,270
삼학동 주민생활 편의 도모	111,975,830	-	111,975,830	115,168,270	-	115,168,270
중앙동	71,673,440	-	71,673,440	74,553,540	-	74,553,540
중앙동 주민 생활 편의도모	71,673,440	-	71,673,440	74,553,540	-	74,553,540
홍남동	118,365,100	-	118,365,100	118,287,250	-	118,287,250
홍남동 주민생활 편의도모	118,365,100	-	118,365,100	118,287,250	-	118,287,250
조촌동	141,080,600	-	141,080,600	141,103,175	-	141,103,175
조촌동 주민생활 편의 도모	141,080,600	-	141,080,600	141,103,175	-	141,103,175
경암동	89,772,374	-	89,772,374	100,451,993	-	100,451,993
경암동 주민생활 편의도모	89,772,374	-	89,772,374	100,451,993	-	100,451,993
구암동	110,829,530	-	110,829,530	110,706,750	-	110,706,750
구암동 주민행정 편의도모	110,829,530	-	110,829,530	110,706,750	-	110,706,750
개정동	95,371,700	-	95,371,700	108,572,350	-	108,572,350
개정동 주민생활 편의도모	95,371,700	-	95,371,700	108,572,350	-	108,572,350
수송동	299,423,833	-	299,423,833	287,353,152	-	287,353,152
수송동 주민 행정 편의 도모	299,423,833	-	299,423,833	287,353,152	-	287,353,152
나원1동	117,488,735	-	117,488,735	117,845,121	-	117,845,121
나원동 주민생활 편의 도모	117,488,735	-	117,488,735	117,845,121	-	117,845,121
나원2동	172,483,226	-	172,483,226	180,343,000	-	180,343,000
나원동 주민생활 편의도모	172,483,226	-	172,483,226	180,343,000	-	180,343,000
나원3동	242,558,720	-	242,558,720	252,150,700	-	252,150,700
나원동 주민 행정 편의 도모	242,558,720	-	242,558,720	252,150,700	-	252,150,700
소룡동	143,555,219	-	143,555,219	149,396,019	-	149,396,019
소룡동 주민 행정 편의 도모	143,555,219	-	143,555,219	149,396,019	-	149,396,019
마성동	182,788,350	-	182,788,350	182,306,560	-	182,306,560

과목	당해연도 (2015년)			직전연도 (2014년)		
	총원가	사업수익	순원가	총원가	사업수익	순원가
마성동 주민 행정 편의 도모	182,788,350	-	182,788,350	182,306,560	-	182,306,560
공공질서및안전	5,302,790,171	12,818,792,042	(7,516,001,871)	10,583,645,943	1,403,850	10,582,242,093
재난방재·민방위	5,302,790,171	12,818,792,042	(7,516,001,871)	10,583,645,943	1,403,850	10,582,242,093
안전총괄과	5,302,790,171	12,818,792,042	(7,516,001,871)	10,583,645,943	1,403,850	10,582,242,093
민방위 운영	590,723,251	35,483,020	555,240,231	439,925,515	-	439,925,515
재해 및 재난 예방	4,712,066,920	12,783,309,022	(8,071,242,102)	10,143,720,428	1,403,850	10,142,316,578
교육	10,592,094,636	2,917,914,170	7,674,180,466	11,784,826,369	12,886,789	11,771,939,580
유아및초중등교육	10,592,094,636	2,917,914,170	7,674,180,466	11,784,826,369	12,886,789	11,771,939,580
인재양성과	5,143,510,636	551,290,170	4,592,220,466	11,784,826,369	12,886,789	11,771,939,580
교육기반 확충	5,143,510,636	551,290,170	4,592,220,466	11,784,826,369	12,886,789	11,771,939,580
농산물유통과	5,448,584,000	2,366,624,000	3,081,960,000	-	-	-
교육기반확충	5,448,584,000	2,366,624,000	3,081,960,000	-	-	-
문화및관광	26,091,494,488	13,075,232,381	13,016,262,107	25,257,523,953	2,178,069,295	23,079,454,658
문화예술	13,930,289,679	4,671,806,938	9,258,482,741	14,145,894,999	1,128,035,355	13,017,859,644
문화예술과	10,432,123,250	4,022,902,289	6,409,220,961	10,635,358,436	508,376,050	10,126,982,386
문화예술 진흥	10,432,123,250	4,022,902,289	6,409,220,961	10,635,358,436	508,376,050	10,126,982,386
관광진흥과	68,949,740	-	68,949,740	-	-	-
삶의질 향상	68,949,740	-	68,949,740	-	-	-
예술의전당관리과	1,831,170,163	406,757,260	1,424,412,903	1,728,251,323	580,080,985	1,148,170,338
문화예술진흥	1,623,498,933	406,757,260	1,216,741,673	1,528,251,323	580,080,985	948,170,338
재무행정예술의전당관리과	207,671,230	-	207,671,230	200,000,000	-	200,000,000
시립도서관관리과	1,598,046,526	242,147,389	1,355,899,137	1,782,285,240	39,578,320	1,742,706,920
공공도서관 확충 및 운영	1,598,046,526	242,147,389	1,355,899,137	1,782,285,240	39,578,320	1,742,706,920
관광	5,017,625,149	1,732,196,290	3,285,428,859	4,199,967,195	100,336,026	4,099,631,169
관광진흥과	5,017,625,149	1,732,196,290	3,285,428,859	4,199,967,195	100,336,026	4,099,631,169
관광산업 진흥	5,017,625,149	1,732,196,290	3,285,428,859	4,199,967,195	100,336,026	4,099,631,169
체육	6,884,495,501	5,957,080,403	927,415,098	6,773,343,328	777,318,586	5,996,024,742
체육진흥과	6,884,495,501	5,957,080,403	927,415,098	6,639,343,328	777,318,586	5,862,024,742
시민을위한 체육 인프라 구축	776,591,304	664,331,032	112,260,272	778,083,527	777,318,586	764,941

과목	당해연도 (2015년)			직전연도 (2014년)		
	총원가	사업수익	순원가	총원가	사업수익	순원가
체육진흥	6,107,904,197	5,292,749,371	815,154,826	5,861,259,801	-	5,861,259,801
문화및관광일반	259,084,159	714,148,750	(455,064,591)	138,318,431	172,379,328	(34,060,897)
문화예술과	259,084,159	714,148,750	(455,064,591)	138,318,431	172,379,328	(34,060,897)
근대문화중심도시 조성	259,084,159	714,148,750	(455,064,591)	138,318,431	172,379,328	(34,060,897)
환경보호	48,241,780,295	47,869,506,973	372,273,322	49,556,483,277	5,527,722,500	44,028,760,777
상수도·수질	14,972,103,268	33,794,377,636	(18,822,274,368)	13,402,489,422	-	13,402,489,422
환경위생과	202,490,779	63,159,620	139,331,159	60,178,053	-	60,178,053
수질관리	202,490,779	63,159,620	139,331,159	60,178,053	-	60,178,053
하수과	14,769,612,489	33,731,218,016	(18,961,605,527)	13,342,311,369	-	13,342,311,369
하수도 관리	14,769,612,489	33,731,218,016	(18,961,605,527)	13,196,087,709	-	13,196,087,709
폐기물	31,115,317,125	13,190,664,537	17,924,652,588	34,327,370,199	5,481,010,900	28,846,359,299
자원순환과	31,115,317,125	13,190,664,537	17,924,652,588	34,327,370,199	5,481,010,900	28,846,359,299
청소관리	31,115,317,125	13,190,664,537	17,924,652,588	34,327,370,199	5,481,010,900	28,846,359,299
대기	1,030,167,317	584,513,350	445,653,967	1,035,376,286	-	1,035,376,286
환경위생과	799,572,592	584,513,350	215,059,242	680,639,818	-	680,639,818
대기오염 관리	799,572,592	584,513,350	215,059,242	680,639,818	-	680,639,818
건설과	230,594,725	-	230,594,725	354,736,468	-	354,736,468
자전거 거점도시 구축	230,594,725	-	230,594,725	354,736,468	-	354,736,468
자연	916,042,965	277,904,840	638,138,125	689,978,440	46,711,600	643,266,840
철새생태관리과	916,042,965	277,904,840	638,138,125	689,978,440	46,711,600	643,266,840
국내유일의 자연생태	916,042,965	277,904,840	638,138,125	689,978,440	46,711,600	643,266,840
학습시설 환경 구축	208,149,620	22,046,610	186,103,010	101,268,930	-	101,268,930
환경보호일반	208,149,620	22,046,610	186,103,010	101,268,930	-	101,268,930
환경위생과	208,149,620	22,046,610	186,103,010	101,268,930	-	101,268,930
인간과 자연이 공존하 는 지속가능한 사회 구현	208,149,620	22,046,610	186,103,010	101,268,930	-	101,268,930
사회복지	251,924,904,256	182,788,792,641	69,136,111,615	225,782,080,575	430,741,010	225,351,339,565
기초생활보장	51,579,387,255	44,069,630,634	7,509,756,621	48,208,678,611	-	48,208,678,611
주민생활지원과	7,272,110,206	4,648,081,580	2,624,028,626	6,599,227,535	-	6,599,227,535
저소득층 생활안정 지원	2,928,140,706	1,149,025,980	1,779,114,726	2,030,430,355	-	2,030,430,355
저소득층 생활안정 지원	4,343,969,500	3,499,055,600	844,913,900	4,568,797,180	-	4,568,797,180
복지지원과	36,187,709,349	32,219,189,894	3,968,519,455	41,609,451,076	-	41,609,451,076
저소득층 복지지원	36,187,709,349	32,219,189,894	3,968,519,455	41,609,451,076	-	41,609,451,076

과목	당해연도 (2015년)			직전연도 (2014년)		
	총원가	사업수익	순원가	총원가	사업수익	순원가
어린이행복과	182,761,180	59,232,660	123,528,520	-	-	-
어린이 행복도시 조성	182,761,180	59,232,660	123,528,520	-	-	-
건축과	7,936,806,520	7,143,126,500	793,680,020	-	-	-
국민기초생활보장(주 거급여)	7,936,806,520	7,143,126,500	793,680,020	-	-	-
취약계층지원	17,871,955,289	12,003,748,760	5,868,206,529	15,465,184,638	-	15,465,184,638
주민생활지원과	822,444,892	758,269,910	64,174,982	719,035,829	-	719,035,829
노숙인 보호 및 지원	822,444,892	758,269,910	64,174,982	719,035,829	-	719,035,829
복지지원과	17,049,510,397	11,245,478,850	5,804,031,547	14,746,148,809	-	14,746,148,809
장애인 복지 증진	17,049,510,397	11,245,478,850	5,804,031,547	14,746,148,809	-	14,746,148,809
보육·가족및여성	88,863,640,031	65,490,667,857	23,372,972,174	86,644,187,146	26,799,340	86,617,387,806
가족청소년과	8,525,704,611	4,894,062,830	3,631,641,781	86,644,187,146	26,799,340	86,617,387,806
여성 복지 증진	5,229,423,015	3,488,581,620	1,740,841,395	4,928,802,519	26,799,340	4,902,003,179
청소년 보호 및 육성	1,770,564,196	922,821,210	847,742,986	1,734,248,188	-	1,734,248,188
다문화 복지증진	1,525,717,400	482,660,000	1,043,057,400	1,400,407,560	-	1,400,407,560
어린이행복과	80,337,935,420	60,596,605,027	19,741,330,393	-	-	-
보육·가족 지원	80,337,935,420	60,596,605,027	19,741,330,393	78,580,728,879	-	78,580,728,879
노인·청소년	88,177,903,933	59,408,038,015	28,769,865,918	69,776,251,954	376,009,990	69,400,241,964
복지지원과	88,177,903,933	59,408,038,015	28,769,865,918	69,776,251,954	376,009,990	69,400,241,964
노인 복지 증진	88,177,903,933	59,408,038,015	28,769,865,918	69,776,251,954	376,009,990	69,400,241,964
노동	3,561,103,054	1,565,910,665	1,995,192,389	3,895,943,399	27,931,680	3,868,011,719
투자지원과	3,561,103,054	1,565,910,665	1,995,192,389	3,895,943,399	27,931,680	3,868,011,719
고용촉진 및 안정	3,561,103,054	1,565,910,665	1,995,192,389	3,895,943,399	27,931,680	3,868,011,719
보훈	1,180,162,989	182,480,000	997,682,989	1,328,758,178	-	1,328,758,178
주민생활지원과	1,180,162,989	182,480,000	997,682,989	1,328,758,178	-	1,328,758,178
국가 보훈 관리 및 지원	1,180,162,989	182,480,000	997,682,989	1,328,758,178	-	1,328,758,178
사회복지일반	690,751,705	68,316,710	622,434,995	463,076,649	-	463,076,649
가족청소년과	690,751,705	68,316,710	622,434,995	-	-	-
자원봉사 관리	690,751,705	68,316,710	622,434,995	463,076,649	-	463,076,649
보건	11,245,876,549	7,158,664,953	4,087,211,596	10,439,192,125	1,449,397,860	8,989,794,265
보건의료	10,567,953,738	6,778,739,733	3,789,214,005	9,864,067,228	1,449,397,860	8,414,669,368

과목	당해연도 (2015년)			직전연도 (2014년)		
	총원가	사업수익	순원가	총원가	사업수익	순원가
보건소	10,567,953,738	6,778,739,733	3,789,214,005	9,864,067,228	1,449,397,860	8,414,669,368
건강 증진	9,887,674,014	6,384,252,885	3,503,421,129	9,258,701,841	1,449,397,860	7,809,303,981
방역구호	680,279,724	394,486,848	285,792,876	605,365,387	-	605,365,387
식품의약품안전	677,922,811	379,925,220	297,997,591	575,124,897	-	575,124,897
환경위생과	677,922,811	379,925,220	297,997,591	575,124,897	-	575,124,897
식품 위생 관리	677,922,811	379,925,220	297,997,591	575,124,897	-	575,124,897
농림해양수산	69,697,533,243	50,241,977,935	19,455,555,308	70,681,780,033	238,522,618	70,443,257,415
농업·농촌	51,732,796,359	32,948,231,420	18,784,564,939	50,436,542,699	199,172,890	50,237,369,809
농정과	15,628,117,861	8,963,018,030	6,665,099,831	18,843,941,464	-	18,843,941,464
농업 경쟁력 강화 및 친환경 농업 육성	10,612,609,177	6,619,659,240	3,992,949,937	11,102,043,270	-	11,102,043,270
축산 경쟁력 강화 및 가축방역사업	5,015,508,684	2,343,358,790	2,672,149,894	7,741,898,194	-	7,741,898,194
농산물유통과	19,663,689,428	14,165,023,080	5,498,666,348	19,023,238,881	132,563,390	18,890,675,491
농산물유통관리	19,663,689,428	14,165,023,080	5,498,666,348	19,018,238,881	132,563,390	18,885,675,491
건설과	12,860,455,629	9,210,300,000	3,650,155,629	8,633,181,165	50,269,810	8,582,911,355
생산력 증가를 위한 농업기반시설 구축	12,860,455,629	9,210,300,000	3,650,155,629	8,633,181,165	50,269,810	8,582,911,355
농업기술센터	3,580,533,441	609,890,310	2,970,643,131	3,936,181,189	16,339,690	3,919,841,499
농촌 인력육성	2,161,978,878	355,643,800	1,806,335,078	2,480,201,712	-	2,480,201,712
농업 기술개발	1,418,554,563	254,246,510	1,164,308,053	1,455,979,477	16,339,690	1,439,639,787
임업·산촌	5,071,916,433	2,442,917,353	2,628,999,080	8,231,035,503	31,446,898	8,199,588,605
산림복지과	5,071,916,433	2,442,917,353	2,628,999,080	8,231,035,503	31,446,898	8,199,588,605
산림 자원화	5,071,916,433	2,442,917,353	2,628,999,080	8,231,035,503	31,446,898	8,199,588,605
해양수산·어촌	12,892,820,451	14,850,829,162	(1,958,008,711)	12,014,201,831	7,902,830	12,006,299,001
해양수산과	12,892,820,451	14,850,829,162	(1,958,008,711)	12,014,201,831	7,902,830	12,006,299,001
해양수산분야 경쟁력 강화	12,072,643,320	13,681,178,512	(1,608,535,192)	12,014,201,831	7,902,830	12,006,299,001
수산물 유통관리	820,177,131	1,169,650,650	(349,473,519)	-	-	-
산업·중소기업	18,035,322,777	5,450,524,955	12,584,797,822	11,380,331,451	419,522,680	10,960,808,771
산업진흥·고도화	16,303,484,238	5,244,966,285	11,058,517,953	9,784,694,572	311,001,510	9,473,693,062
지역경제과	10,874,005,169	4,377,559,065	6,496,446,104	7,778,084,487	295,190,710	7,482,893,777
산업구조 고도화	10,874,005,169	4,377,559,065	6,496,446,104	7,778,084,487	295,190,710	7,482,893,777
투자지원과	3,834,605,910	196,466,080	3,638,139,830	567,523,930	-	567,523,930

과목	당해연도 (2015년)			직전연도 (2014년)		
	총원가	사업수익	순원가	총원가	사업수익	순원가
지역특화·진흥 산업육성 및 산업경쟁력 강화	3,834,605,910	196,466,080	3,638,139,830	567,523,930	-	567,523,930
항만물류과	1,594,873,159	670,941,140	923,932,019	1,439,086,155	15,810,800	1,423,275,355
항만물류활성화지원	1,594,873,159	670,941,140	923,932,019	1,439,086,155	15,810,800	1,423,275,355
산업·중소기업일반	1,731,838,539	205,558,670	1,526,279,869	1,595,636,879	108,521,170	1,487,115,709
지역경제과	1,731,838,539	205,558,670	1,526,279,869	1,595,411,879	108,521,170	1,486,890,709
에너지 수급 안정	1,731,838,539	205,558,670	1,526,279,869	1,589,187,329	108,521,170	1,480,666,159
수송및교통	48,748,684,873	5,487,146,531	43,261,538,342	47,789,107,872	1,219,988,612	46,569,119,260
도로	9,165,864,786	1,461,729,754	7,704,135,032	12,453,281,658	1,207,425,712	11,245,855,946
도시계획과	244,186,160	-	244,186,160	545,450,330	-	545,450,330
도시계획도로 개설	244,186,160	-	244,186,160	545,450,330	-	545,450,330
건설과	8,921,678,626	1,461,729,754	7,459,948,872	11,907,831,328	1,207,425,712	10,700,405,616
지역균형발전을 위한 도로망 확충	8,921,678,626	1,461,729,754	7,459,948,872	11,907,831,328	1,207,425,712	10,700,405,616
대중교통·물류등기타	39,582,820,087	4,025,416,777	35,557,403,310	35,335,826,214	12,562,900	35,323,263,314
교통행정과	39,505,167,260	4,024,655,577	35,480,511,683	35,253,231,184	9,050,320	35,244,180,864
빠르고 편리한 Clean 교통환경 조성	39,037,902,680	4,024,655,577	35,013,247,103	34,821,907,184	9,050,320	34,812,856,864
안전하고 편리한 도시조성	467,264,580	-	467,264,580	431,324,000	-	431,324,000
차량등록사업소	77,652,827	761,200	76,891,627	82,595,030	3,512,580	79,082,450
차량등록사업소 운영	77,652,827	761,200	76,891,627	82,595,030	3,512,580	79,082,450
국토및지역개발	10,775,739,219	18,770,591,420	(7,994,852,201)	13,015,541,472	1,793,000	13,013,748,472
수자원	4,544,395,166	5,885,000,000	(1,340,604,834)	6,325,797,037	-	6,325,797,037
수도과	4,544,395,166	5,885,000,000	(1,340,604,834)	6,325,797,037	-	6,325,797,037
상수도 식수관리	4,544,395,166	5,885,000,000	(1,340,604,834)	6,325,797,037	-	6,325,797,037
지역및도시	6,113,710,753	12,885,591,420	(6,771,880,667)	6,593,062,035	1,793,000	6,591,269,035
새만금국제협력과	69,720,076	461,612,500	(391,892,424)	-	-	-
새만금 지원	69,720,076	461,612,500	(391,892,424)	40,660,000	-	40,660,000
도시계획과	2,483,897,085	4,011,645,980	(1,527,748,895)	1,683,859,197	-	1,683,859,197
도시개발	1,466,826,282	-	1,466,826,282	582,116,206	-	582,116,206
차육가능한 도시기반 조성	748,844,392	3,982,972,720	(3,234,128,328)	1,006,660,045	-	1,006,660,045
도시디자인	268,226,411	28,673,260	239,553,151	95,082,946	-	95,082,946
건축과	2,327,821,032	1,330,665,140	997,155,892	2,025,768,688	1,793,000	2,023,975,688

과목	당해연도 (2015년)			직전연도 (2014년)		
	총원가	사업수익	순원가	총원가	사업수익	순원가
주택 건설 및 운영	2,230,303,532	1,330,665,140	899,638,392	1,753,226,688	1,793,000	1,751,433,688
건축행정 건설화	97,517,500	-	97,517,500	272,542,000	-	272,542,000
토지정보과	674,370,050	82,667,800	591,702,250	856,147,312	-	856,147,312
토지정보관리	674,370,050	82,667,800	591,702,250	856,147,312	-	856,147,312
공영사업과	557,902,510	6,999,000,000	(6,441,097,490)	1,986,626,838	-	1,986,626,838
공영개발	557,902,510	6,999,000,000	(6,441,097,490)	1,986,626,838	-	1,986,626,838
산업단지	117,633,300	-	117,633,300	96,682,400	-	96,682,400
투자지원과	117,633,300	-	117,633,300	96,682,400	-	96,682,400
일반 산업단지 조성 및 운영	117,633,300	-	117,633,300	96,682,400	-	96,682,400
II. 관리운영비	-	-	137,948,210,892	-	-	118,224,587,623
1. 인건비	-	-	105,937,857,550	-	-	106,654,503,739
급여	-	-	77,172,770,620	-	-	75,332,440,480
복리후생비	-	-	18,271,786,770	-	-	19,829,522,498
기타인건비	-	-	10,493,300,160	-	-	9,956,798,030
퇴직급여	-	-	-	-	-	1,535,742,731
2. 경비	-	-	7,497,349,802	-	-	(1,195,948,896)
도서구입및인쇄비	-	-	231,591,200	-	-	190,988,030
소모품비	-	-	906,850,390	-	-	544,707,590
홍보및광고비	-	-	140,834,750	-	-	241,491,550
지급수수료	-	-	518,615,510	-	-	486,378,120
일반유형자산수선유지비	-	-	216,608,975	-	-	183,627,590
주민편의시설수선유지비	-	-	97,072,170	-	-	123,519,020
사회기반시설수선유지비	-	-	1,055,000	-	-	2,310,000
기타자산수선유지비	-	-	36,275,630	-	-	8,451,500
교육훈련비	-	-	9,277,900	-	-	3,830,920
제세공과금	-	-	2,061,420,902	-	-	2,041,324,150
보험료및공제료	-	-	14,515,220	-	-	62,852,659
임차료	-	-	346,653,309	-	-	287,826,411
출장비	-	-	1,569,489,860	-	-	1,559,493,990
업무추진비	-	-	632,113,240	-	-	631,687,660
행사비	-	-	4,903,800	-	-	278,000
위탁대행사업비	-	-	-	-	-	(7,990,457,072)
연료비	-	-	328,527,266	-	-	400,604,146
원·정수구입비	-	-	-	-	-	99,400
기타운영비	-	-	381,544,680	-	-	25,037,440
3. 정부간이전비용	-	-	-	-	-	-
4. 민간등이전비용	-	-	24,513,003,540	-	-	12,766,032,780
민간보조금	-	-	249,000	-	-	-

과목	당해연도 (2015년)			직전연도 (2014년)		
	총원가	사업수익	순원가	총원가	사업수익	순원가
전출금비용	-	-	24,512,754,540	-	-	12,766,032,780
Ⅲ.비배분비용	-	-	37,152,900,779	-	-	38,998,891,624
1.운영비	-	-	962,884,559	-	-	4,723,699,370
이지비용	-	-	962,884,559	-	-	4,723,699,370
2.기타비용	-	-	36,190,016,220	-	-	34,275,192,254
자산처분손실	-	-	46,419,590	-	-	33,121,970
자산손상차손	-	-	107,734,857	-	-	45,721,918
일반유형자산감가상각비	-	-	2,832,829,832	-	-	2,954,342,030
주민편의시설감가상각비	-	-	13,392,652,819	-	-	12,269,343,021
사회기반시설감가상각비	-	-	16,025,073,032	-	-	12,575,279,258
무형자산상각비	-	-	137,604,080	-	-	197,755,150
대손상각비	-	-	2,950,969,605	-	-	3,371,199,560
기타비용	-	-	696,732,405	-	-	2,828,429,347
Ⅳ.비배분수익	-	-	15,733,750,414	-	-	14,936,961,126
1.자체조달수익	-	-	13,251,864,999	-	-	13,025,257,492
경상세외수익	-	-	1,458,104,492	-	-	1,301,139,905
임시세외수익	-	-	11,793,760,507	-	-	11,724,117,587
2.기타수익	-	-	2,481,885,415	-	-	1,911,703,634
대손충당금환입	-	-	94,221,634	-	-	277,578
퇴직급여충당부채환입	-	-	1,004,756,677	-	-	-
기타수익	-	-	2,204,004	-	-	121,394,960
기타비배분수익	-	-	1,380,703,100	-	-	1,790,031,096
V.재정운영순원가(Ⅰ+Ⅱ+Ⅲ-Ⅳ)	-	-	331,019,692,920	-	-	629,208,914,388
Ⅵ.일반수익	-	-	410,229,950,930	-	-	697,082,616,498
1.자체조달수익	-	-	168,757,317,680	-	-	153,903,888,167
지방세수익	-	-	161,702,643,000	-	-	146,341,106,232
경상세외수익	-	-	3,459,001,150	-	-	2,778,045,340
임시세외수익	-	-	3,595,673,530	-	-	4,784,736,595
2.정부간이전수익	-	-	220,696,997,000	-	-	234,504,359,000
지방교부세수익	-	-	188,523,763,000	-	-	205,120,488,000
재정보전금수익	-	-	32,173,234,000	-	-	29,383,871,000
3.기타수익	-	-	20,775,636,250	-	-	308,674,369,331
전입금수익	-	-	20,349,350,000	-	-	405,848,000
기타일반수익	-	-	426,286,250	-	-	308,268,521,331
Ⅶ.재정운영결과(Ⅴ-Ⅵ)	-	-	(79,210,258,010)	-	-	(67,873,702,110)

5-2 하수도사업특별회계

당해연도 2015년 1월 1일부터 2015년 12월 31일까지

직전연도 2014년 1월 1일부터 2014년 12월 31일까지

(단위 : 원)

과목	당해연도 (2015년)			직전연도 (2014년)		
	총원가	사업수익	순원가	총원가	사업수익	순원가
I.사업순원가	13,052,472,073	14,124,567,110	(1,072,095,037)	13,327,587,019	12,914,490,680	413,096,339
환경보호	13,052,472,073	14,124,567,110	(1,072,095,037)	13,327,587,019	12,914,490,680	413,096,339
상하수도·수질	13,052,472,073	14,124,567,110	(1,072,095,037)	13,327,587,019	12,914,490,680	413,096,339
하수과	13,052,472,073	14,124,567,110	(1,072,095,037)	13,327,587,019	12,914,490,680	413,096,339
하수도 관리	13,052,472,073	14,124,567,110	(1,072,095,037)	13,327,587,019	12,914,490,680	413,096,339
하수도 사업	13,052,472,073	14,124,567,110	(1,072,095,037)	13,327,587,019	12,914,490,680	413,096,339
II.관리운영비	-	-	6,264,619,380	-	-	237,324,750
1.인건비	-	-	17,941,000	-	-	13,434,000
복리후생비	-	-	17,941,000	-	-	13,434,000
2.경비	-	-	-	-	-	-
3.정부간이전비용	-	-	-	-	-	-
4.민간등이전비용	-	-	6,246,678,380	-	-	223,890,750
전출금비용	-	-	6,246,678,380	-	-	223,890,750
III.비배분비용	-	-	141,851,640	-	-	135,763,700
1.운영비	-	-	-	-	-	-
2.기타비용	-	-	141,851,640	-	-	135,763,700
일반유형자산감가상각비	-	-	14,572	-	-	2,976,248
사회기반시설감가상각비	-	-	131,405,578	-	-	132,787,452
기타비용	-	-	10,431,490	-	-	-
IV.비배분수익	-	-	499,103,672	-	-	1,128,901,507
1.자체조달수익	-	-	499,096,847	-	-	1,128,901,507
경상세외수익	-	-	165,708,087	-	-	881,888,787
임시세외수익	-	-	333,388,760	-	-	247,012,720
2.기타수익	-	-	6,825	-	-	-
대손충당금환입	-	-	6,825	-	-	-
V.재정운영순원가(I + II + III-IV)	-	-	4,835,272,311	-	-	(342,716,718)
VI.일반수익	-	-	13,275,162,919	-	-	8,406,450,340
1.자체조달수익	-	-	13,275,162,919	-	-	5,986,450,340
임시세외수익	-	-	13,275,162,919	-	-	5,986,450,340
2.정부간이전수익	-	-	-	-	-	-
3.기타수익	-	-	-	-	-	2,420,000,000
전입금수익	-	-	-	-	-	2,000,000,000
기타일반수익	-	-	-	-	-	420,000,000
VII.재정운영영결과(V-VI)	-	-	(8,439,890,608)	-	-	(8,749,167,058)

5-3 군산폐수처리시설관리특별회계

당해연도 2015년 1월 1일부터 2015년 12월 31일까지
 직전연도 2014년 1월 1일부터 2014년 12월 31일까지

(단위 : 원)

과목	당해연도 (2015년)			직전연도 (2014년)		
	총원가	사업수익	순원가	총원가	사업수익	순원가
I.사업순원가	17,446,965,474	7,981,600,000	9,465,365,474	18,241,483,527	-	18,241,483,527
환경보호	17,446,965,474	7,981,600,000	9,465,365,474	18,241,483,527	-	18,241,483,527
상하수도·수질	17,446,965,474	7,981,600,000	9,465,365,474	18,241,483,527	-	18,241,483,527
하수과	17,446,965,474	7,981,600,000	9,465,365,474	18,241,483,527	-	18,241,483,527
하수도 관리	17,446,965,474	7,981,600,000	9,465,365,474	18,241,483,527	-	18,241,483,527
폐기물처리	17,446,965,474	7,981,600,000	9,465,365,474	18,241,483,527	-	18,241,483,527
II.관리운영비	-	-	-	-	-	-
1.인건비	-	-	-	-	-	-
2.경비	-	-	-	-	-	-
3.정부간이전비용	-	-	-	-	-	-
4.민간등이전비용	-	-	-	-	-	-
III.비배분비용	-	-	30,916,926	-	-	30,215,112
1.운영비	-	-	-	-	-	-
2.기타비용	-	-	30,916,926	-	-	30,215,112
사회기반시설감가상각비	-	-	30,215,112	-	-	30,215,112
대손상각비	-	-	701,814	-	-	-
IV.비배분수익	-	-	26,719,381	-	-	16,789,894
1.자체조달수익	-	-	26,719,381	-	-	16,789,894
경상세외수익	-	-	26,719,381	-	-	15,225,424
임시세외수익	-	-	-	-	-	1,564,470
2.기타수익	-	-	-	-	-	-
V.재정운영순원가(I+II+III-IV)	-	-	9,469,563,019	-	-	18,254,908,745
VI.일반수익	-	-	9,597,035,200	-	-	18,370,467,740
1.자체조달수익	-	-	9,597,035,200	-	-	2,627,467,740
임시세외수익	-	-	9,597,035,200	-	-	2,627,467,740
2.정부간이전수익	-	-	-	-	-	-
3.기타수익	-	-	-	-	-	15,743,000,000
전입금수익	-	-	-	-	-	143,000,000
기타일반수익	-	-	-	-	-	15,600,000,000
VII.재정운영결과(V-VI)	-	-	(127,472,181)	-	-	(115,558,995)

5-4 수질개선특별회계

당해연도 2015년 1월 1일부터 2015년 12월 31일까지
 직전연도 2014년 1월 1일부터 2014년 12월 31일까지

(단위 : 원)

과목	당해연도 (2015년)			직전연도 (2014년)		
	총원가	사업수익	순원가	총원가	사업수익	순원가
I.사업순원가	71,404,000	97,804,000	(26,400,000)	45,527,900	-	45,527,900
환경보호	71,404,000	97,804,000	(26,400,000)	45,527,900	-	45,527,900
상하수도·수질	71,404,000	97,804,000	(26,400,000)	45,527,900	-	45,527,900
환경위생과	71,404,000	97,804,000	(26,400,000)	45,527,900	-	45,527,900
수질관리	71,404,000	97,804,000	(26,400,000)	45,527,900	-	45,527,900
맑은 물이 흐르는 하천 만들기	71,404,000	97,804,000	(26,400,000)	45,527,900	-	45,527,900
II.관리운영비	-	-	-	-	-	-
1.인건비	-	-	-	-	-	-
2.경비	-	-	-	-	-	-
3.정부간이전비용	-	-	-	-	-	-
4.민간등이전비용	-	-	-	-	-	-
III.비배분비용	-	-	446,956	-	-	446,956
1.운영비	-	-	-	-	-	-
2.기타비용	-	-	446,956	-	-	446,956
일반유형자산감가상각비	-	-	446,956	-	-	446,956
IV.비배분수익	-	-	272,390	-	-	129,663
1.자체조달수익	-	-	272,390	-	-	129,663
경상세외수익	-	-	272,390	-	-	129,663
2.기타수익	-	-	-	-	-	-
V.재정운영순원가(I+II+III-IV)	-	-	(26,225,434)	-	-	45,845,193
VI.일반수익	-	-	-	-	-	45,527,900
1.자체조달수익	-	-	-	-	-	-
2.정부간이전수익	-	-	-	-	-	-
3.기타수익	-	-	-	-	-	45,527,900
기타일반수익	-	-	-	-	-	45,527,900
VII.재정운영결과(V-VI)	-	-	(26,225,434)	-	-	317,293

5-5 도시개발특별회계

당해연도 2015년 1월 1일부터 2015년 12월 31일까지

직전연도 2014년 1월 1일부터 2014년 12월 31일까지

(단위 : 원)

과목	당해연도 (2015년)			직전연도 (2014년)		
	총원가	사업수익	순원가	총원가	사업수익	순원가
I.사업순원가	782,651,260	-	782,651,260	5,198,940,050	37,537,786,770	(32,338,846,720)
국토및지역개발	782,651,260	-	782,651,260	5,198,940,050	37,537,786,770	(32,338,846,720)
지역및도시	782,651,260	-	782,651,260	5,198,940,050	37,537,786,770	(32,338,846,720)
공영사업과	782,651,260	-	782,651,260	5,198,940,050	37,537,786,770	(32,338,846,720)
공영개발	782,651,260	-	782,651,260	5,198,940,050	37,537,786,770	(32,338,846,720)
도시개발사업	782,651,260	-	782,651,260	5,198,940,050	37,537,786,770	(32,338,846,720)
II.관리운영비	-	-	8,349,350,000	-	-	-
1.인건비	-	-	-	-	-	-
2.경비	-	-	-	-	-	-
3.정부간이전비용	-	-	-	-	-	-
4.민간등이전비용	-	-	8,349,350,000	-	-	-
전출금비용	-	-	8,349,350,000	-	-	-
III.비배분비용	-	-	-	-	-	1,309,155
1.운영비	-	-	-	-	-	-
2.기타비용	-	-	-	-	-	1,309,155
대손상각비	-	-	-	-	-	1,309,155
IV.비배분수익	-	-	1,692,351,502	-	-	(15,317,055,570)
1.자체조달수익	-	-	151,921,437	-	-	249,258,400
경상세외수익	-	-	151,921,437	-	-	130,770,670
임시세외수익	-	-	-	-	-	118,487,730
2.기타수익	-	-	1,540,430,065	-	-	(15,566,313,970)
대손충당금환입	-	-	1,116,490	-	-	1,633,230
기타비배분수익	-	-	1,539,313,575	-	-	(15,567,947,200)
V.재정운영순원가(I+II+III-IV)	-	-	7,439,649,758	-	-	(17,020,481,995)
VI.일반수익	-	-	5,014,666,100	-	-	5,300,000,000
1.자체조달수익	-	-	14,666,100	-	-	-
임시세외수익	-	-	14,666,100	-	-	-
2.정부간이전수익	-	-	-	-	-	-
3.기타수익	-	-	5,000,000,000	-	-	5,300,000,000
전입금수익	-	-	5,000,000,000	-	-	5,300,000,000
VII.재정운영결과(V-VI)	-	-	2,424,983,658	-	-	(22,320,481,995)

5-6 의료급여기금특별회계

당해연도 2015년 1월 1일부터 2015년 12월 31일까지

직전연도 2014년 1월 1일부터 2014년 12월 31일까지

(단위 : 원)

과목	당해연도 (2015년)			직전연도 (2014년)		
	총원가	사업수익	순원가	총원가	사업수익	순원가
I.사업순원가	3,667,966,564	653,732,130	3,014,234,434	3,716,241,665	-	3,716,241,665
사회복지	3,667,966,564	653,732,130	3,014,234,434	3,716,241,665	-	3,716,241,665
기초생활보장	3,667,966,564	653,732,130	3,014,234,434	3,716,241,665	-	3,716,241,665
복지지원과	3,667,966,564	653,732,130	3,014,234,434	3,716,241,665	-	3,716,241,665
저소득층 복지지원	3,667,966,564	653,732,130	3,014,234,434	3,706,475,635	-	3,706,475,635
의료급여 지원	3,667,966,564	653,732,130	3,014,234,434	3,706,475,635	-	3,706,475,635
II.관리운영비	-	-	174,277,910	-	-	150,183,661
1.인건비	-	-	163,268,450	-	-	150,183,661
급여	-	-	162,556,450	-	-	133,875,130
복리후생비	-	-	712,000	-	-	-
퇴직급여	-	-	-	-	-	16,308,531
2.경비	-	-	11,009,460	-	-	-
기타운영비	-	-	11,009,460	-	-	-
3.정부간이전비용	-	-	-	-	-	-
4.민간등이전비용	-	-	-	-	-	-
III.비배분비용	-	-	96,171,761	-	-	58,128,458
1.운영비	-	-	-	-	-	-
2.기타비용	-	-	96,171,761	-	-	58,128,458
일반유형자산감가상각비	-	-	686,167	-	-	768,351
대손상각비	-	-	1,951,934	-	-	-
기타비용	-	-	93,533,660	-	-	57,360,107
IV.비배분수익	-	-	104,109,625	-	-	93,330,788
1.자체조달수익	-	-	104,109,625	-	-	93,328,711
경상세외수익	-	-	4,562,243	-	-	6,757,924
임시세외수익	-	-	99,547,382	-	-	86,570,787
2.기타수익	-	-	-	-	-	2,077
대손충당금환입	-	-	-	-	-	2,077
V.재정운영순원가(I + II + III-IV)	-	-	3,180,574,480	-	-	3,831,222,996
VI.일반수익	-	-	3,192,247,460	-	-	3,849,953,870
1.자체조달수익	-	-	-	-	-	-
2.정부간이전수익	-	-	-	-	-	-
3.기타수익	-	-	3,192,247,460	-	-	3,849,953,870
전입금수익	-	-	3,181,238,000	-	-	3,180,071,000
기타일반수익	-	-	11,009,460	-	-	669,882,870
VII.재정운영결과(V-VI)	-	-	(11,672,980)	-	-	(18,730,874)

5-7 농어촌소득지원특별회계

당해연도 2015년 1월 1일부터 2015년 12월 31일까지
 직전연도 2014년 1월 1일부터 2014년 12월 31일까지

(단위 : 원)

과목	당해연도 (2015년)			직전연도 (2014년)		
	총원가	사업수익	순원가	총원가	사업수익	순원가
I.사업순원가	12,379,000	-	12,379,000	7,475,000	-	7,475,000
농림해양수산	12,379,000	-	12,379,000	7,475,000	-	7,475,000
농업·농촌	12,379,000	-	12,379,000	7,475,000	-	7,475,000
농정과	12,379,000	-	12,379,000	7,475,000	-	7,475,000
농업 경쟁력 강화 및 친환경 농업 육성 농어촌소득지원특별 회계	12,379,000	-	12,379,000	7,475,000	-	7,475,000
II.관리운영비	-	-	2,500,000,000	-	-	-
1.인건비	-	-	-	-	-	-
2.경비	-	-	-	-	-	-
3.정부간이전비용	-	-	-	-	-	-
4.민간등이전비용	-	-	2,500,000,000	-	-	-
전출금비용	-	-	2,500,000,000	-	-	-
III.비배분비용	-	-	3,775,574	-	-	864,449
1.운영비	-	-	-	-	-	-
2.기타비용	-	-	3,775,574	-	-	864,449
대손상각비	-	-	3,775,574	-	-	864,449
IV.비배분수익	-	-	86,113,686	-	-	56,113,684
1.자체조달수익	-	-	86,113,686	-	-	55,587,992
경상세외수익	-	-	86,113,686	-	-	55,587,992
2.기타수익	-	-	-	-	-	525,692
대손충당금환입	-	-	-	-	-	525,692
V.재정운영순원가(I+II+ III-IV)	-	-	2,430,040,888	-	-	(47,774,235)
VI.일반수익	-	-	-	-	-	-
1.자체조달수익	-	-	-	-	-	-
2.정부간이전수익	-	-	-	-	-	-
3.기타수익	-	-	-	-	-	-
VII.재정운영결과(V-VI)	-	-	2,430,040,888	-	-	(47,774,235)

5-8 장기미집행도시계획시설대특별회계

당해연도 2015년 1월 1일부터 2015년 12월 31일까지
 직전연도 2014년 1월 1일부터 2014년 12월 31일까지

(단위 : 원)

과 목	당해연도 (2015년)			직전연도 (2014년)		
	총원가	사업수익	순원가	총원가	사업수익	순원가
I.사업순원가	8,201,900	-	8,201,900	61,905,500	-	61,905,500
국토맞지역개발	8,201,900	-	8,201,900	61,905,500	-	61,905,500
지역맞도시	8,201,900	-	8,201,900	61,905,500	-	61,905,500
도시계획과	8,201,900	-	8,201,900	61,905,500	-	61,905,500
도시개발	8,201,900	-	8,201,900	61,905,500	-	61,905,500
장기미집행 도시계획 시설보상	8,201,900	-	8,201,900	61,905,500	-	61,905,500
II.관리운영비	-	-	-	-	-	-
1.인건비	-	-	-	-	-	-
2.경비	-	-	-	-	-	-
3.정부간이전비용	-	-	-	-	-	-
4.민간등이전비용	-	-	-	-	-	-
III.비배분비용	-	-	-	-	-	-
1.운영비	-	-	-	-	-	-
2.기타비용	-	-	-	-	-	-
IV.비배분수익	-	-	956,507	-	-	2,541,548
1.자체조달수익	-	-	956,507	-	-	2,541,548
경상세외수익	-	-	956,507	-	-	2,541,548
2.기타수익	-	-	-	-	-	-
V.재정운영순원가(I+II+ III-IV)	-	-	7,245,393	-	-	59,363,952
VI.일반수익	-	-	100,000,000	-	-	-
1.자체조달수익	-	-	-	-	-	-
2.정부간이전수익	-	-	-	-	-	-
3.기타수익	-	-	100,000,000	-	-	-
전입금수익	-	-	100,000,000	-	-	-
VII.재정운영결과(V-VI)	-	-	(92,754,607)	-	-	59,363,952

5-9 주택사업특별회계

당해연도 2015년 1월 1일부터 2015년 12월 31일까지
 직전연도 2014년 1월 1일부터 2014년 12월 31일까지

(단위 : 원)

과목	당해연도 (2015년)			직전연도 (2014년)		
	총원가	사업수익	순원가	총원가	사업수익	순원가
I.사업순원가	203,790,573	3,222,167,000	(3,018,376,427)	409,943,890	-	409,943,890
국토및지역개발	203,790,573	3,222,167,000	(3,018,376,427)	409,943,890	-	409,943,890
지역및도시	203,790,573	3,222,167,000	(3,018,376,427)	409,943,890	-	409,943,890
건축과	203,790,573	3,222,167,000	(3,018,376,427)	409,943,890	-	409,943,890
주택 건설 및 운영	203,790,573	3,222,167,000	(3,018,376,427)	98,682,930	-	98,682,930
주택사업특별회계	203,790,573	3,222,167,000	(3,018,376,427)	98,682,930	-	98,682,930
II.관리운영비	-	-	3,638,330,770	-	-	-
1.인건비	-	-	-	-	-	-
2.경비	-	-	138,330,770	-	-	-
기타운영비	-	-	138,330,770	-	-	-
3.정부간이전비용	-	-	-	-	-	-
4.민간등이전비용	-	-	3,500,000,000	-	-	-
전출금비용	-	-	3,500,000,000	-	-	-
III.비배분비용	-	-	479,038,976	-	-	39,191,173
1.운영비	-	-	445,036,134	-	-	5,188,331
이자비용	-	-	445,036,134	-	-	5,188,331
2.기타비용	-	-	34,002,842	-	-	34,002,842
주민편의시설감가상각비	-	-	34,002,842	-	-	34,002,842
IV.비배분수익	-	-	7,618,561,808	-	-	61,395,662
1.자체조달수익	-	-	7,618,365,465	-	-	61,372,805
경상세외수익	-	-	26,554,955	-	-	59,893,605
임시세외수익	-	-	7,591,810,510	-	-	1,479,200
2.기타수익	-	-	196,343	-	-	22,857
대손충당금환입	-	-	196,343	-	-	22,857
V.재정운영순원가(I+II+III-IV)	-	-	(6,519,568,489)	-	-	387,739,401
VI.일반수익	-	-	5,777,000,000	-	-	5,919,482,752
1.자체조달수익	-	-	-	-	-	-
2.정부간이전수익	-	-	-	-	-	-
3.기타수익	-	-	5,777,000,000	-	-	5,919,482,752
전입금수익	-	-	5,777,000,000	-	-	402,000,000
기타일반수익	-	-	-	-	-	5,517,482,752
VII.재정운영결과(V-VI)	-	-	(12,296,568,489)	-	-	(5,531,743,351)

5-10 농공단지특별회계

당해연도 2015년 1월 1일부터 2015년 12월 31일까지
 직전연도 2014년 1월 1일부터 2014년 12월 31일까지

(단위 : 원)

과목	당해연도 (2015년)			직전연도 (2014년)		
	총원가	사업수익	순원가	총원가	사업수익	순원가
I.사업순원가	299,270,106	100,000,000	199,270,106	1,307,669,478	-	1,307,669,478
산업·중소기업	-	-	-	501,000,000	-	501,000,000
산업·중소기업일반	-	-	-	501,000,000	-	501,000,000
국토맞지역개발	299,270,106	100,000,000	199,270,106	806,669,478	-	806,669,478
산업단지	299,270,106	100,000,000	199,270,106	806,669,478	-	806,669,478
투자지원과	299,270,106	100,000,000	199,270,106	806,669,478	-	806,669,478
일반 산업단지 조성	299,270,106	100,000,000	199,270,106	806,669,478	-	806,669,478
및 운영	299,270,106	100,000,000	199,270,106	806,669,478	-	806,669,478
농공단지 특별회계	299,270,106	100,000,000	199,270,106	806,669,478	-	806,669,478
II.관리운영비	-	-	-	-	-	-
1.인건비	-	-	-	-	-	-
2.경비	-	-	-	-	-	-
3.정부간이전비용	-	-	-	-	-	-
4.민간등이전비용	-	-	-	-	-	-
III.비배분비용	-	-	479,615,774	-	-	15,458,049
1.운영비	-	-	478,242,759	-	-	14,920,549
이자비용	-	-	478,242,759	-	-	14,920,549
2.기타비용	-	-	1,373,015	-	-	537,500
사회기반시설감가상각비	-	-	537,500	-	-	537,500
대손상각비	-	-	835,515	-	-	-
IV.비배분수익	-	-	6,369,245	-	-	34,864,963
1.자체조달수익	-	-	6,369,245	-	-	34,864,963
경상세외수익	-	-	6,369,245	-	-	6,065,957
임시세외수익	-	-	-	-	-	28,799,006
2.기타수익	-	-	-	-	-	-
V.재정운영순원가(I+II+III-IV)	-	-	672,516,635	-	-	1,288,262,564
VI.일반수익	-	-	1,783,000,000	-	-	300,000,000
1.자체조달수익	-	-	-	-	-	-
2.정부간이전수익	-	-	-	-	-	-
3.기타수익	-	-	1,783,000,000	-	-	300,000,000
전입금수익	-	-	1,783,000,000	-	-	-
기타일반수익	-	-	-	-	-	300,000,000
VII.재정운영결과(V-VI)	-	-	(1,110,483,365)	-	-	988,262,564

5-11 공단조성사업특별회계

당해연도 2015년 1월 1일부터 2015년 12월 31일까지
 직전연도 2014년 1월 1일부터 2014년 12월 31일까지

(단위 : 원)

과목	당해연도 (2015년)			직전연도 (2014년)		
	총원가	사업수익	순원가	총원가	사업수익	순원가
I.사업순원가	739,871,617	21,878,560	717,993,057	264,289,657	21,240,610	243,049,047
국도및지역개발	739,871,617	21,878,560	717,993,057	264,289,657	21,240,610	243,049,047
산업단지	739,871,617	21,878,560	717,993,057	264,289,657	21,240,610	243,049,047
투자지원과	739,871,617	21,878,560	717,993,057	264,289,657	21,240,610	243,049,047
일반 산업단지 조성	739,871,617	21,878,560	717,993,057	264,289,657	21,240,610	243,049,047
및 운영	739,871,617	21,878,560	717,993,057	264,289,657	21,240,610	243,049,047
공단조성사업 특별회	739,871,617	21,878,560	717,993,057	264,289,657	21,240,610	243,049,047
계						
II.관리운영비	-	-	1,683,000,000	-	-	405,848,000
1.인건비	-	-	-	-	-	-
2.경비	-	-	-	-	-	-
3.정부간이전비용	-	-	-	-	-	-
4.민간등이전비용	-	-	1,683,000,000	-	-	405,848,000
전출금비용	-	-	1,683,000,000	-	-	405,848,000
III.비배분비용	-	-	-	-	-	-
1.운영비	-	-	-	-	-	-
2.기타비용	-	-	-	-	-	-
IV.비배분수익	-	-	19,223,619	-	-	36,642,476
1.자체조달수익	-	-	19,223,619	-	-	36,642,476
경상세외수익	-	-	19,223,619	-	-	36,642,476
2.기타수익	-	-	-	-	-	-
V.재정운영순원가(I+II+III-IV)	-	-	2,381,769,438	-	-	612,254,571
VI.일반수익	-	-	-	-	-	-
1.자체조달수익	-	-	-	-	-	-
2.정부간이전수익	-	-	-	-	-	-
3.기타수익	-	-	-	-	-	-
VII.재정운영결과(V-VI)	-	-	2,381,769,438	-	-	612,254,571

5-12 도시교통사업특별회계

당해연도 2015년 1월 1일부터 2015년 12월 31일까지

직전연도 2014년 1월 1일부터 2014년 12월 31일까지

(단위 : 원)

과목	당해연도 (2015년)			직전연도 (2014년)		
	총원가	사업수익	순원가	총원가	사업수익	순원가
I.사업순원가	6,069,257,660	-	6,069,257,660	2,452,203,756	-	2,452,203,756
수송및교통	6,069,257,660	-	6,069,257,660	2,452,203,756	-	2,452,203,756
대중교통·물류등기타	6,069,257,660	-	6,069,257,660	2,452,203,756	-	2,452,203,756
교통행정과	5,771,900,410	-	5,771,900,410	2,183,407,696	-	2,183,407,696
빠르고 편리한 Clean 교통환경 조성	5,771,900,410	-	5,771,900,410	2,183,407,696	-	2,183,407,696
도시교통사업특별회계	5,771,900,410	-	5,771,900,410	2,183,407,696	-	2,183,407,696
차량등록사업소	297,357,250	-	297,357,250	268,796,060	-	268,796,060
차량등록사업소 운영	297,357,250	-	297,357,250	268,796,060	-	268,796,060
도시교통사업특별회계	297,357,250	-	297,357,250	268,796,060	-	268,796,060
II.관리운영비	-	-	106,031,860	-	-	101,926,982
1.인건비	-	-	106,031,860	-	-	102,062,390
급여	-	-	57,433,860	-	-	57,256,390
복리후생비	-	-	48,598,000	-	-	44,806,000
2.경비	-	-	-	-	-	(135,408)
보험료및공제료	-	-	-	-	-	(135,408)
3.정부간이전비용	-	-	-	-	-	-
4.민간등이전비용	-	-	-	-	-	-
III.비배분비용	-	-	223,526,862	-	-	274,491,178
1.운영비	-	-	-	-	-	-
2.기타비용	-	-	223,526,862	-	-	274,491,178
일반유형자산감가상각비	-	-	13,505,667	-	-	13,505,667
주민편의시설감가상각비	-	-	210,021,195	-	-	210,927,197
기타비용	-	-	-	-	-	50,058,314
IV.비배분수익	-	-	13,427,113	-	-	22,343,914
1.자체조달수익	-	-	9,369,763	-	-	2,797,914
경상세외수익	-	-	2,754,193	-	-	2,797,914
임시세외수익	-	-	6,615,570	-	-	-
2.기타수익	-	-	4,057,350	-	-	19,546,000
기타수익	-	-	-	-	-	13,000,000
기타비배분수익	-	-	4,057,350	-	-	6,546,000
V.재정운영순원가(I + II + III-IV)	-	-	6,385,389,269	-	-	2,806,278,002
VI.일반수익	-	-	4,272,181,990	-	-	9,566,529,601
1.자체조달수익	-	-	4,272,181,990	-	-	9,566,529,601
임시세외수익	-	-	4,272,181,990	-	-	9,566,529,601
2.정부간이전수익	-	-	-	-	-	-
3.기타수익	-	-	-	-	-	-
VII.재정운영결과(V-VI)	-	-	2,113,207,279	-	-	(6,760,251,599)

5-13 기반시설부담금특별회계

당해연도 2015년 1월 1일부터 2015년 12월 31일까지
 직전연도 2014년 1월 1일부터 2014년 12월 31일까지

(단위 : 원)

과목	당해연도 (2015년)			직전연도 (2014년)		
	총원가	사업수익	순원가	총원가	사업수익	순원가
I.사업순원가	-	-	-	1,000,000	-	1,000,000
국토맞지역개발	-	-	-	1,000,000	-	1,000,000
지역맞도시	-	-	-	1,000,000	-	1,000,000
II.관리운영비	-	-	-	-	-	-
1.인건비	-	-	-	-	-	-
2.경비	-	-	-	-	-	-
3.정부간이전비용	-	-	-	-	-	-
4.민간등이전비용	-	-	-	-	-	-
III.비배분비용	-	-	-	-	-	-
1.운영비	-	-	-	-	-	-
2.기타비용	-	-	-	-	-	-
IV.비배분수익	-	-	514,220	-	-	633,078
1.자체조달수익	-	-	514,220	-	-	633,078
경상세외수익	-	-	514,220	-	-	633,078
2.기타수익	-	-	-	-	-	-
V.재정운영순원가(I+II+III-IV)	-	-	(514,220)	-	-	366,922
VI.일반수익	-	-	540,960	-	-	-
1.자체조달수익	-	-	540,960	-	-	-
임시세외수익	-	-	540,960	-	-	-
2.정부간이전수익	-	-	-	-	-	-
3.기타수익	-	-	-	-	-	-
VII.재정운영결과(V-VI)	-	-	(1,055,180)	-	-	366,922

5-14 발전소주변지역지원사업특별회계

당해연도 2015년 1월 1일부터 2015년 12월 31일까지

직전연도 2014년 1월 1일부터 2014년 12월 31일까지

(단위 : 원)

과 목	당해연도 (2015년)			직전연도 (2014년)		
	총원가	사업수익	순원가	총원가	사업수익	순원가
I.사업순원가	529,824,971	-	529,824,971	351,550,881	-	351,550,881
산업·중소기업	529,824,971	-	529,824,971	351,550,881	-	351,550,881
산업·중소기업일반	529,824,971	-	529,824,971	351,550,881	-	351,550,881
지역경제과	529,824,971	-	529,824,971	351,550,881	-	351,550,881
에너지 수급 안정	529,824,971	-	529,824,971	351,550,881	-	351,550,881
발전소주변지역 지원	529,824,971	-	529,824,971	351,550,881	-	351,550,881
사업 특별회계						
II.관리운영비	-	-	2,572,020	-	-	-
1.인건비	-	-	2,572,020	-	-	-
복리후생비	-	-	2,572,020	-	-	-
2.경비	-	-	-	-	-	-
3.정부간이전비용	-	-	-	-	-	-
4.민간등이전비용	-	-	-	-	-	-
III.비배분비용	-	-	-	-	-	-
1.운영비	-	-	-	-	-	-
2.기타비용	-	-	-	-	-	-
IV.비배분수익	-	-	11,263,903,620	-	-	1,269,599,410
1.자체조달수익	-	-	11,263,903,620	-	-	1,269,599,410
경상세외수익	-	-	33,753,620	-	-	15,959,410
임시세외수익	-	-	11,230,150,000	-	-	1,253,640,000
2.기타수익	-	-	-	-	-	-
V.재정운영순원가(I+II+III-IV)	-	-	(10,731,506,629)	-	-	(918,048,529)
VI.일반수익	-	-	-	-	-	-
1.자체조달수익	-	-	-	-	-	-
2.정부간이전수익	-	-	-	-	-	-
3.기타수익	-	-	-	-	-	-
VII.재정운영결과(V-VI)	-	-	(10,731,506,629)	-	-	(918,048,529)

5-15 상수도공기업특별회계

당해연도 2015년 1월 1일부터 2015년 12월 31일까지
 직전연도 2014년 1월 1일부터 2014년 12월 31일까지

(단위 : 원)

과 목	당해연도 (2015년)			직전연도 (2014년)		
	총원가	사업수익	순원가	총원가	사업수익	순원가
I.사업순원가	38,110,681,624	46,399,181,480	(8,288,499,856)	33,871,208,023	44,077,799,216	(10,206,591,193)
환경보호	38,110,681,624	46,399,181,480	(8,288,499,856)	33,871,208,023	44,077,799,216	(10,206,591,193)
상하수도·수질	38,110,681,624	46,399,181,480	(8,288,499,856)	33,871,208,023	44,077,799,216	(10,206,591,193)
수도과	38,110,681,624	46,399,181,480	(8,288,499,856)	33,871,208,023	44,077,799,216	(10,206,591,193)
상수도공기업 관리	38,110,681,624	46,399,181,480	(8,288,499,856)	33,871,208,023	44,077,799,216	(10,206,591,193)
상수도 요금징수및	38,110,681,624	46,399,181,480	(8,288,499,856)	33,871,208,023	44,077,799,216	(10,206,591,193)
급수공사						
II.관리운영비	-	-	5,146,305,920	-	-	4,893,158,750
1.인건비	-	-	4,836,435,680	-	-	4,255,288,920
급여	-	-	2,593,880,800	-	-	3,662,326,230
복리후생비	-	-	837,060,410	-	-	592,962,690
기타인건비	-	-	1,405,494,470	-	-	-
2.경비	-	-	303,170,240	-	-	637,869,830
소모품비	-	-	1,559,800	-	-	-
사회기반시설수선유지비	-	-	-	-	-	16,584,200
출장비	-	-	66,770,100	-	-	61,496,300
업무추진비	-	-	16,013,800	-	-	14,886,300
원·정수구입비	-	-	-	-	-	3,200,000
기타운영비	-	-	218,826,540	-	-	541,703,030
3.정부간이전비용	-	-	-	-	-	-
4.민간등이전비용	-	-	6,700,000	-	-	-
기타이전비용	-	-	6,700,000	-	-	-
III.비배분비용	-	-	681,513,434	-	-	3,048,641,686
1.운영비	-	-	-	-	-	-
2.기타비용	-	-	681,513,434	-	-	3,048,641,686
자산손상차손	-	-	579,071,114	-	-	-
대손상각비	-	-	102,442,320	-	-	7,939,000
기타비용	-	-	-	-	-	3,040,702,686
IV.비배분수익	-	-	373,212,967	-	-	287,915,200
1.자체조달수익	-	-	197,345,545	-	-	287,915,200
경상세외수익	-	-	162,596,690	-	-	169,554,620
임시세외수익	-	-	34,748,855	-	-	118,360,580
2.정부간이전수익	-	-	-	-	-	-
3.기타수익	-	-	246,678,380	-	-	378,596,930
전입금수익	-	-	246,678,380	-	-	378,596,930
VII.재정운영결과(V-VI)	-	-	(3,085,345,749)	-	-	(2,931,302,887)

5-16 지방채상환기금

당해연도 2015년 1월 1일부터 2015년 12월 31일까지
 직전연도 2014년 1월 1일부터 2014년 12월 31일까지

(단위 : 원)

과목	당해연도 (2015년)			직전연도 (2014년)		
	총원가	사업수익	순원가	총원가	사업수익	순원가
I.사업순원가	-	-	-	-	-	-
II.관리운영비	-	-	-	-	-	-
1.인건비	-	-	-	-	-	-
2.경비	-	-	-	-	-	-
3.정부간이전비용	-	-	-	-	-	-
4.민간등이전비용	-	-	-	-	-	-
III.비배분비용	-	-	-	-	-	-
1.운영비	-	-	-	-	-	-
2.기타비용	-	-	-	-	-	-
IV.비배분수익	-	-	456,658	-	-	613,686
1.자체조달수익	-	-	456,658	-	-	613,686
경상세외수익	-	-	456,658	-	-	613,686
2.기타수익	-	-	-	-	-	-
V. 재정운영순원가(I+II+III-IV)	-	-	(456,658)	-	-	(613,686)
VI.일반수익	-	-	-	-	-	-
1.자체조달수익	-	-	-	-	-	-
2.정부간이전수익	-	-	-	-	-	-
3.기타수익	-	-	-	-	-	-
VII.재정운영결과(V-VI)	-	-	(456,658)	-	-	(613,686)

5-17 장사시설 주변지역 주민지원기금

당해연도 2015년 1월 1일부터 2015년 12월 31일까지
 직전연도 2014년 1월 1일부터 2014년 12월 31일까지

(단위 : 원)

과목	당해연도 (2015년)			직전연도 (2014년)		
	총원가	사업수익	순원가	총원가	사업수익	순원가
I.사업순원가	-	-	-	-	-	-
II.관리운영비	-	-	-	-	-	-
1.인건비	-	-	-	-	-	-
2.경비	-	-	-	-	-	-
3.정부간이전비용	-	-	-	-	-	-
4.민간등이전비용	-	-	-	-	-	-
III.비배분비용	-	-	-	-	-	-
1.운영비	-	-	-	-	-	-
2.기타비용	-	-	-	-	-	-
IV.비배분수익	-	-	3,175,706	-	-	3,075,199
1.자체조달수익	-	-	3,175,706	-	-	3,075,199
경상세외수익	-	-	3,175,706	-	-	3,075,199
2.기타수익	-	-	-	-	-	-
V.재정운영순원가(I+II+III-IV)	-	-	(3,175,706)	-	-	(3,075,199)
VI.일반수익	-	-	37,520,000	-	-	44,227,000
1.자체조달수익	-	-	-	-	-	-
2.정부간이전수익	-	-	-	-	-	-
3.기타수익	-	-	37,520,000	-	-	44,227,000
전입금수익	-	-	37,520,000	-	-	44,227,000
VII.재정운영결과(V-VI)	-	-	(40,695,706)	-	-	(47,302,199)

5-18 통합관리기금

당해연도 2015년 1월 1일부터 2015년 12월 31일까지
 직전연도 2014년 1월 1일부터 2014년 12월 31일까지

(단위 : 원)

과목	당해연도 (2015년)			직전연도 (2014년)		
	총원가	사업수익	순원가	총원가	사업수익	순원가
I.사업순원가	-	-	-	-	-	-
II.관리운영비	-	-	-	-	-	-
1.인건비	-	-	-	-	-	-
2.경비	-	-	-	-	-	-
3.정부간이전비용	-	-	-	-	-	-
4.민간등이전비용	-	-	-	-	-	-
III.비배분비용	-	-	-	-	-	-
1.운영비	-	-	-	-	-	-
2.기타비용	-	-	-	-	-	-
IV.비배분수익	-	-	40,460,757	-	-	73,940,023
1.자체조달수익	-	-	40,460,757	-	-	73,940,023
경상세외수익	-	-	40,460,757	-	-	73,940,023
2.기타수익	-	-	-	-	-	-
V.재정운영순원가(I+II+III-IV)	-	-	(40,460,757)	-	-	(73,940,023)
VI.일반수익	-	-	-	-	-	-
1.자체조달수익	-	-	-	-	-	-
2.정부간이전수익	-	-	-	-	-	-
3.기타수익	-	-	-	-	-	-
VII.재정운영결과(V-VI)	-	-	(40,460,757)	-	-	(73,940,023)

5-19 중소기업육성기금

당해연도 2015년 1월 1일부터 2015년 12월 31일까지
 직전연도 2014년 1월 1일부터 2014년 12월 31일까지

(단위 : 원)

과 목	당해연도 (2015년)			직전연도 (2014년)		
	총원가	사업수익	순원가	총원가	사업수익	순원가
I.사업순원가	706,427,677	-	706,427,677	969,516,910	-	969,516,910
산업·중소기업	706,427,677	-	706,427,677	969,516,910	-	969,516,910
산업·중소기업일반	706,427,677	-	706,427,677	969,516,910	-	969,516,910
투자지원과	706,427,677	-	706,427,677	969,516,910	-	969,516,910
중소기업육성기금	706,427,677	-	706,427,677	969,516,910	-	969,516,910
중소기업육성기금	706,427,677	-	706,427,677	969,516,910	-	969,516,910
II.관리운영비	-	-	-	-	-	-
1.인건비	-	-	-	-	-	-
2.경비	-	-	-	-	-	-
3.정부간이전비용	-	-	-	-	-	-
4.민간등이전비용	-	-	-	-	-	-
III.비배분비용	-	-	-	-	-	-
1.운영비	-	-	-	-	-	-
2.기타비용	-	-	-	-	-	-
IV.비배분수익	-	-	117,828,982	-	-	194,007,917
1.자체조달수익	-	-	117,828,982	-	-	194,007,917
경상세외수익	-	-	117,828,982	-	-	194,007,917
2.기타수익	-	-	-	-	-	-
V.재정운영순원가(I+II+III-IV)	-	-	588,598,695	-	-	775,508,993
VI.일반수익	-	-	46,200,000	-	-	-
1.자체조달수익	-	-	-	-	-	-
2.정부간이전수익	-	-	-	-	-	-
3.기타수익	-	-	46,200,000	-	-	-
전입금수익	-	-	46,200,000	-	-	-
VII.재정운영결과(V-VI)	-	-	542,398,695	-	-	775,508,993

5-20 투자진흥기금

당해연도 2015년 1월 1일부터 2015년 12월 31일까지
 직전연도 2014년 1월 1일부터 2014년 12월 31일까지

(단위 : 원)

과 목	당해연도 (2015년)			직전연도 (2014년)		
	총원가	사업수익	순원가	총원가	사업수익	순원가
I.사업순원가	3,813,917,432	1,072,706,000	2,741,211,432	7,269,302,132	-	7,269,302,132
산업·중소기업	3,813,917,432	1,072,706,000	2,741,211,432	7,269,302,132	-	7,269,302,132
산업진흥·고도화	3,813,917,432	1,072,706,000	2,741,211,432	7,269,302,132	-	7,269,302,132
투자지원과	3,813,917,432	1,072,706,000	2,741,211,432	7,269,302,132	-	7,269,302,132
지역특화·진흥 산업육	3,813,917,432	1,072,706,000	2,741,211,432	7,269,302,132	-	7,269,302,132
성 및 산업경쟁력 강화	3,813,917,432	1,072,706,000	2,741,211,432	7,269,302,132	-	7,269,302,132
투자진흥기금	3,813,917,432	1,072,706,000	2,741,211,432	7,269,302,132	-	7,269,302,132
II.관리운영비	-	-	-	-	-	-
1.인건비	-	-	-	-	-	-
2.경비	-	-	-	-	-	-
3.정부간이전비용	-	-	-	-	-	-
4.민간등이전비용	-	-	-	-	-	-
III.비배분비용	-	-	-	-	-	-
1.운영비	-	-	-	-	-	-
2.기타비용	-	-	-	-	-	-
IV.비배분수익	-	-	119,406,055	-	-	106,998,007
1.자체조달수익	-	-	119,406,055	-	-	106,998,007
경상세외수익	-	-	16,900,955	-	-	106,998,007
임시세외수익	-	-	102,505,100	-	-	-
2.기타수익	-	-	-	-	-	-
V.재정운영순원가(I+II+III-IV)	-	-	2,621,805,377	-	-	7,162,304,125
VI.일반수익	-	-	3,895,796,000	-	-	1,900,020,000
1.자체조달수익	-	-	-	-	-	-
2.정부간이전수익	-	-	-	-	-	-
3.기타수익	-	-	3,895,796,000	-	-	1,900,020,000
전입금수익	-	-	3,500,000,000	-	-	-
기타일반수익	-	-	395,796,000	-	-	1,900,020,000
VII.재정운영결과(V-VI)	-	-	(1,273,990,623)	-	-	5,262,284,125

5-21 녹지기금

당해연도 2015년 1월 1일부터 2015년 12월 31일까지
 직전연도 2014년 1월 1일부터 2014년 12월 31일까지

(단위 : 원)

과 목	당해연도 (2015년)			직전연도 (2014년)		
	총원가	사업수익	순원가	총원가	사업수익	순원가
I.사업순원가	-	-	-	-	-	-
II.관리운영비	-	-	-	-	-	-
1.인건비	-	-	-	-	-	-
2.경비	-	-	-	-	-	-
3.정부간이전비용	-	-	-	-	-	-
4.민간등이전비용	-	-	-	-	-	-
III.비배분비용	-	-	-	-	-	-
1.운영비	-	-	-	-	-	-
2.기타비용	-	-	-	-	-	-
IV.비배분수익	-	-	46,629,852	-	-	3,084,399
1.자체조달수익	-	-	46,629,852	-	-	3,084,399
경상세외수익	-	-	46,629,852	-	-	3,084,399
2.기타수익	-	-	-	-	-	-
V.재정운영순원가(I+II+III-IV)	-	-	(46,629,852)	-	-	(3,084,399)
VI.일반수익	-	-	-	-	-	-
1.자체조달수익	-	-	-	-	-	-
2.정부간이전수익	-	-	-	-	-	-
3.기타수익	-	-	-	-	-	-
VII.재정운영결과(V-VI)	-	-	(46,629,852)	-	-	(3,084,399)

5-22 자활기금

당해연도 2015년 1월 1일부터 2015년 12월 31일까지
 직전연도 2014년 1월 1일부터 2014년 12월 31일까지

(단위 : 원)

과 목	당해연도 (2015년)			직전연도 (2014년)		
	총원가	사업수익	순원가	총원가	사업수익	순원가
I.사업순원가	-	-	-	-	-	-
II.관리운영비	-	-	-	-	-	-
1.인건비	-	-	-	-	-	-
2.경비	-	-	-	-	-	-
3.정부간이전비용	-	-	-	-	-	-
4.민간등이전비용	-	-	-	-	-	-
III.비배분비용	-	-	1,396,497	-	-	304,738
1.운영비	-	-	-	-	-	-
2.기타비용	-	-	1,396,497	-	-	304,738
대손상각비	-	-	1,396,497	-	-	304,738
IV.비배분수익	-	-	76,769,783	-	-	343,789,024
1.자체조달수익	-	-	75,969,467	-	-	343,703,686
경상세외수익	-	-	72,346,041	-	-	140,437,134
임시세외수익	-	-	3,623,426	-	-	203,266,552
2.기타수익	-	-	800,316	-	-	85,338
대손충당금환입	-	-	800,316	-	-	85,338
V.재정운영순원가(I + II + III-IV)	-	-	(75,373,286)	-	-	(343,484,286)
VI.일반수익	-	-	-	-	-	-
1.자체조달수익	-	-	-	-	-	-
2.정부간이전수익	-	-	-	-	-	-
3.기타수익	-	-	-	-	-	-
VII.재정운영결과(V-VI)	-	-	(75,373,286)	-	-	(343,484,286)

5-23 저소득장학기금

당해연도 2015년 1월 1일부터 2015년 12월 31일까지
 직전연도 2014년 1월 1일부터 2014년 12월 31일까지

(단위 : 원)

과 목	당해연도 (2015년)			직전연도 (2014년)		
	총원가	사업수익	순원가	총원가	사업수익	순원가
I.사업순원가	18,500,000	-	18,500,000	27,400,000	-	27,400,000
사회복지	18,500,000	-	18,500,000	27,400,000	-	27,400,000
취약계층지원	18,500,000	-	18,500,000	27,400,000	-	27,400,000
복지지원과	18,500,000	-	18,500,000	27,400,000	-	27,400,000
저소득 장학기금	18,500,000	-	18,500,000	27,400,000	-	27,400,000
저소득장학기금	18,500,000	-	18,500,000	27,400,000	-	27,400,000
II.관리운영비	-	-	-	-	-	-
1.인건비	-	-	-	-	-	-
2.경비	-	-	-	-	-	-
3.정부간이전비용	-	-	-	-	-	-
4.민간등이전비용	-	-	-	-	-	-
III.비배분비용	-	-	-	-	-	-
1.운영비	-	-	-	-	-	-
2.기타비용	-	-	-	-	-	-
IV.비배분수익	-	-	17,897,465	-	-	27,140,704
1.자체조달수익	-	-	17,897,465	-	-	27,140,704
경상세외수익	-	-	17,897,465	-	-	27,140,704
2.기타수익	-	-	-	-	-	-
V.재정운영순원가(I+II+III-IV)	-	-	602,535	-	-	259,296
VI.일반수익	-	-	-	-	-	-
1.자체조달수익	-	-	-	-	-	-
2.정부간이전수익	-	-	-	-	-	-
3.기타수익	-	-	-	-	-	-
VII.재정운영결과(V-VI)	-	-	602,535	-	-	259,296

5-24 노인복지기금

당해연도 2015년 1월 1일부터 2015년 12월 31일까지
 직전연도 2014년 1월 1일부터 2014년 12월 31일까지

(단위 : 원)

과 목	당해연도 (2015년)			직전연도 (2014년)		
	총원가	사업수익	순원가	총원가	사업수익	순원가
I.사업순원가	22,000,000	-	22,000,000	31,900,000	-	31,900,000
사회복지	22,000,000	-	22,000,000	31,900,000	-	31,900,000
노인·청소년	22,000,000	-	22,000,000	31,900,000	-	31,900,000
복지지원과	22,000,000	-	22,000,000	31,900,000	-	31,900,000
노인복지기금	22,000,000	-	22,000,000	31,900,000	-	31,900,000
노인복지기금	22,000,000	-	22,000,000	31,900,000	-	31,900,000
II.관리운영비	-	-	-	-	-	-
1.인건비	-	-	-	-	-	-
2.경비	-	-	-	-	-	-
3.정부간이전비용	-	-	-	-	-	-
4.민간등이전비용	-	-	-	-	-	-
III.비배분비용	-	-	-	-	-	-
1.운영비	-	-	-	-	-	-
2.기타비용	-	-	-	-	-	-
IV.비배분수익	-	-	8,513,078	-	-	33,261,542
1.자체조달수익	-	-	8,513,078	-	-	33,261,542
경상세외수익	-	-	8,513,078	-	-	33,261,542
2.기타수익	-	-	-	-	-	-
V.재정운영순원가(I+II+III-IV)	-	-	13,486,922	-	-	(1,361,542)
VI.일반수익	-	-	-	-	-	-
1.자체조달수익	-	-	-	-	-	-
2.정부간이전수익	-	-	-	-	-	-
3.기타수익	-	-	-	-	-	-
VII.재정운영결과(V-VI)	-	-	13,486,922	-	-	(1,361,542)

5-25 식품진흥기금

당해연도 2015년 1월 1일부터 2015년 12월 31일까지
 직전연도 2014년 1월 1일부터 2014년 12월 31일까지

(단위 : 원)

과 목	당해연도 (2015년)			직전연도 (2014년)		
	총원가	사업수익	순원가	총원가	사업수익	순원가
I.사업순원가	29,383,000	-	29,383,000	20,183,000	-	20,183,000
보건	29,383,000	-	29,383,000	20,183,000	-	20,183,000
식품의약품안전	29,383,000	-	29,383,000	20,183,000	-	20,183,000
환경위생과	29,383,000	-	29,383,000	20,183,000	-	20,183,000
식품 위생 관리	29,383,000	-	29,383,000	20,183,000	-	20,183,000
식품진흥기금 활용	29,383,000	-	29,383,000	20,183,000	-	20,183,000
II.관리운영비	-	-	-	-	-	-
1.인건비	-	-	-	-	-	-
2.경비	-	-	-	-	-	-
3.정부간이전비용	-	-	-	-	-	-
4.민간등이전비용	-	-	-	-	-	-
III.비배분비용	-	-	-	-	-	-
1.운영비	-	-	-	-	-	-
2.기타비용	-	-	-	-	-	-
IV.비배분수익	-	-	10,038,971	-	-	12,880,105
1.자체조달수익	-	-	10,038,971	-	-	12,880,105
경상세외수익	-	-	10,038,971	-	-	12,880,105
2.기타수익	-	-	-	-	-	-
V.재정운영순원가(I+II+III-IV)	-	-	19,344,029	-	-	7,302,895
VI.일반수익	-	-	41,346,000	-	-	71,856,000
1.자체조달수익	-	-	29,796,000	-	-	71,856,000
임시세외수익	-	-	29,796,000	-	-	71,856,000
2.정부간이전수익	-	-	-	-	-	-
3.기타수익	-	-	11,550,000	-	-	-
전입금수익	-	-	11,550,000	-	-	-
VII.재정운영결과(V-VI)	-	-	(22,001,971)	-	-	(64,553,105)

5-26 폐기물처리시설주변영향지역지원기금

당해연도 2015년 1월 1일부터 2015년 12월 31일까지
 직전연도 2014년 1월 1일부터 2014년 12월 31일까지

(단위 : 원)

과 목	당해연도 (2015년)			직전연도 (2014년)		
	총원가	사업수익	순원가	총원가	사업수익	순원가
I.사업순원가	63,108,000	-	63,108,000	1,309,920,000	-	1,309,920,000
환경보호	63,108,000	-	63,108,000	1,309,920,000	-	1,309,920,000
폐기물	63,108,000	-	63,108,000	1,309,920,000	-	1,309,920,000
자원순환과	63,108,000	-	63,108,000	1,309,920,000	-	1,309,920,000
폐기물처리시설주변영	63,108,000	-	63,108,000	1,309,920,000	-	1,309,920,000
향지역지원기금	63,108,000	-	63,108,000	1,309,920,000	-	1,309,920,000
폐기물처리시설주변	63,108,000	-	63,108,000	1,309,920,000	-	1,309,920,000
영향지역지원기금	-	-	-	-	-	-
II.관리운영비	-	-	-	-	-	-
1.인건비	-	-	-	-	-	-
2.경비	-	-	-	-	-	-
3.정부간이전비용	-	-	-	-	-	-
4.민간등이전비용	-	-	-	-	-	-
III.비배분비용	-	-	-	-	-	-
1.운영비	-	-	-	-	-	-
2.기타비용	-	-	-	-	-	-
IV.비배분수익	-	-	7,557,605	-	-	22,948,563
1.자체조달수익	-	-	7,557,605	-	-	22,948,563
경상세외수익	-	-	7,557,605	-	-	22,948,563
2.기타수익	-	-	-	-	-	-
V.재정운영순원가(I + II + III-IV)	-	-	55,550,395	-	-	1,286,971,437
VI.일반수익	-	-	390,696,540	-	-	415,689,780
1.자체조달수익	-	-	-	-	-	-
2.정부간이전수익	-	-	-	-	-	-
3.기타수익	-	-	390,696,540	-	-	415,689,780
전입금수익	-	-	390,696,540	-	-	415,689,780
VII.재정운영결과(V-VI)	-	-	(335,146,145)	-	-	871,281,657

5-27 청소년자립지원기금

당해연도 2015년 1월 1일부터 2015년 12월 31일까지
 직전연도 2014년 1월 1일부터 2014년 12월 31일까지

(단위 : 원)

과 목	당해연도 (2015년)			직전연도 (2014년)		
	총원가	사업수익	순원가	총원가	사업수익	순원가
I.사업순원가	1,001,784	-	1,001,784	7,362,000	-	7,362,000
사회복지	1,001,784	-	1,001,784	7,362,000	-	7,362,000
보육·가족및여성	1,001,784	-	1,001,784	7,362,000	-	7,362,000
가족청소년과	1,001,784	-	1,001,784	7,362,000	-	7,362,000
청소년자립지원기금	1,001,784	-	1,001,784	7,362,000	-	7,362,000
청소년자립지원기금	1,001,784	-	1,001,784	7,362,000	-	7,362,000
II.관리운영비	-	-	-	-	-	-
1.인건비	-	-	-	-	-	-
2.경비	-	-	-	-	-	-
3.정부간이전비용	-	-	-	-	-	-
4.민간등이전비용	-	-	-	-	-	-
III.비배분비용	-	-	-	-	-	-
1.운영비	-	-	-	-	-	-
2.기타비용	-	-	-	-	-	-
IV.비배분수익	-	-	966,536	-	-	4,931,773
1.자체조달수익	-	-	966,536	-	-	4,931,773
경상세외수익	-	-	966,536	-	-	4,931,773
2.기타수익	-	-	-	-	-	-
V.재정운영순원가(I+II+III-IV)	-	-	35,248	-	-	2,430,227
VI.일반수익	-	-	-	-	-	-
1.자체조달수익	-	-	-	-	-	-
2.정부간이전수익	-	-	-	-	-	-
3.기타수익	-	-	-	-	-	-
VII.재정운영결과(V-VI)	-	-	35,248	-	-	2,430,227

5-28 체육진흥기금

당해연도 2015년 1월 1일부터 2015년 12월 31일까지
 직전연도 2014년 1월 1일부터 2014년 12월 31일까지

(단위 : 원)

과 목	당해연도 (2015년)			직전연도 (2014년)		
	총원가	사업수익	순원가	총원가	사업수익	순원가
I.사업순원가	49,000,000	-	49,000,000	95,172,000	-	95,172,000
문화및관광	49,000,000	-	49,000,000	95,172,000	-	95,172,000
체육	49,000,000	-	49,000,000	95,172,000	-	95,172,000
체육진흥과	49,000,000	-	49,000,000	95,172,000	-	95,172,000
체육진흥기금	49,000,000	-	49,000,000	68,772,000	-	68,772,000
체육진흥기금	49,000,000	-	49,000,000	68,772,000	-	68,772,000
II.관리운영비	-	-	-	-	-	-
1.인건비	-	-	-	-	-	-
2.경비	-	-	-	-	-	-
3.정부간이전비용	-	-	-	-	-	-
4.민간등이전비용	-	-	-	-	-	-
III.비배분비용	-	-	-	-	-	-
1.운영비	-	-	-	-	-	-
2.기타비용	-	-	-	-	-	-
IV.비배분수익	-	-	40,653,445	-	-	46,408,269
1.자체조달수익	-	-	40,653,445	-	-	46,408,269
경상세외수익	-	-	40,653,445	-	-	46,408,269
2.기타수익	-	-	-	-	-	-
V.재정운영순원가(I+II+III-IV)	-	-	8,346,555	-	-	48,763,731
VI.일반수익	-	-	-	-	-	-
1.자체조달수익	-	-	-	-	-	-
2.정부간이전수익	-	-	-	-	-	-
3.기타수익	-	-	-	-	-	-
VII.재정운영결과(V-VI)	-	-	8,346,555	-	-	48,763,731

5-29 재난관리기금

당해연도 2015년 1월 1일부터 2015년 12월 31일까지
 직전연도 2014년 1월 1일부터 2014년 12월 31일까지

(단위 : 원)

과 목	당해연도 (2015년)			직전연도 (2014년)		
	총원가	사업수익	순원가	총원가	사업수익	순원가
I.사업순원가	150,695,741	46,000,000	104,695,741	376,156,932	-	376,156,932
공공질서및안전	150,695,741	46,000,000	104,695,741	376,156,932	-	376,156,932
재난방재·민방위	150,695,741	46,000,000	104,695,741	376,156,932	-	376,156,932
안전총괄과	150,695,741	46,000,000	104,695,741	376,156,932	-	376,156,932
재해 및 재난 복구 능력 강화	150,695,741	46,000,000	104,695,741	376,156,932	-	376,156,932
재난관리기금	150,695,741	46,000,000	104,695,741	376,156,932	-	376,156,932
II.관리운영비	-	-	16,293,460	-	-	-
1.인건비	-	-	16,293,460	-	-	-
복리후생비	-	-	16,293,460	-	-	-
2.경비	-	-	-	-	-	-
3.정부간이전비용	-	-	-	-	-	-
4.민간등이전비용	-	-	-	-	-	-
III.비배분비용	-	-	440,380	-	-	-
1.운영비	-	-	-	-	-	-
2.기타비용	-	-	440,380	-	-	-
기타비용	-	-	440,380	-	-	-
IV.비배분수익	-	-	93,503,262	-	-	90,794,455
1.자체조달수익	-	-	93,503,262	-	-	90,794,455
경상세외수익	-	-	93,503,262	-	-	90,794,455
2.기타수익	-	-	-	-	-	-
V.재정운영순원가(I+II+III-IV)	-	-	27,926,319	-	-	285,362,477
VI.일반수익	-	-	6,357,000,000	-	-	1,361,045,000
1.자체조달수익	-	-	-	-	-	-
2.정부간이전수익	-	-	-	-	-	-
3.기타수익	-	-	6,357,000,000	-	-	1,361,045,000
전입금수익	-	-	6,357,000,000	-	-	1,281,045,000
기타일반수익	-	-	-	-	-	80,000,000
VII.재정운영결과(V-VI)	-	-	(6,329,073,681)	-	-	(1,075,682,523)

5-30 양성평등기금

당해연도 2015년 1월 1일부터 2015년 12월 31일까지
 직전연도 2014년 1월 1일부터 2014년 12월 31일까지

(단위 : 원)

과 목	당해연도 (2015년)			직전연도 (2014년)		
	총원가	사업수익	순원가	총원가	사업수익	순원가
I.사업순원가	23,251,000	-	23,251,000	31,985,000	-	31,985,000
사회복지	23,251,000	-	23,251,000	31,985,000	-	31,985,000
보육·가족맞여성	23,251,000	-	23,251,000	31,985,000	-	31,985,000
가족청소년과	23,251,000	-	23,251,000	31,985,000	-	31,985,000
양성평등기금	23,251,000	-	23,251,000	31,985,000	-	31,985,000
양성평등기금	23,251,000	-	23,251,000	31,985,000	-	31,985,000
II.관리운영비	-	-	-	-	-	-
1.인건비	-	-	-	-	-	-
2.경비	-	-	-	-	-	-
3.정부간이전비용	-	-	-	-	-	-
4.민간등이전비용	-	-	-	-	-	-
III.비배분비용	-	-	-	-	-	-
1.운영비	-	-	-	-	-	-
2.기타비용	-	-	-	-	-	-
IV.비배분수익	-	-	20,169,607	-	-	25,585,556
1.자체조달수익	-	-	20,169,607	-	-	25,585,556
경상세외수익	-	-	20,169,607	-	-	25,585,556
2.기타수익	-	-	-	-	-	-
V.재정운영순원가(I+II+III-IV)	-	-	3,081,393	-	-	6,399,444
VI.일반수익	-	-	-	-	-	-
1.자체조달수익	-	-	-	-	-	-
2.정부간이전수익	-	-	-	-	-	-
3.기타수익	-	-	-	-	-	-
VII.재정운영결과(V-VI)	-	-	3,081,393	-	-	6,399,444

5-31 문화예술진흥기금

당해연도 2015년 1월 1일부터 2015년 12월 31일까지
 직전연도 2014년 1월 1일부터 2014년 12월 31일까지

(단위 : 원)

과 목	당해연도 (2015년)			직전연도 (2014년)		
	총원가	사업수익	순원가	총원가	사업수익	순원가
I.사업순원가	-	-	-	-	-	-
II.관리운영비	-	-	-	-	-	-
1.인건비	-	-	-	-	-	-
2.경비	-	-	-	-	-	-
3.정부간이전비용	-	-	-	-	-	-
4.민간등이전비용	-	-	-	-	-	-
III.비배분비용	-	-	-	-	-	-
1.운영비	-	-	-	-	-	-
2.기타비용	-	-	-	-	-	-
IV.비배분수익	-	-	11,409,990	-	-	5,789,058
1.자체조달수익	-	-	11,409,990	-	-	5,789,058
경상세외수익	-	-	11,409,990	-	-	5,789,058
2.기타수익	-	-	-	-	-	-
V.재정운영순원가(I+II+III-IV)	-	-	(11,409,990)	-	-	(5,789,058)
VI.일반수익	-	-	11,550,000	-	-	-
1.자체조달수익	-	-	-	-	-	-
2.정부간이전수익	-	-	-	-	-	-
3.기타수익	-	-	11,550,000	-	-	-
전입금수익	-	-	11,550,000	-	-	-
VII.재정운영결과(V-VI)	-	-	(22,959,990)	-	-	(5,789,058)

공 백

(This page intentionally left blank.)

5. 부속명세서

공 백

(This page intentionally left blank.)

1

일반유형자산명세서

2015년 1월 1일부터 2015년 12월 31일까지

(단위 : 원)

회계구분	과목명	기초잔액	증가액	감소액		기말잔액
				감가상각비	기타(처분 등)	
일반회계	토지	87,392,284,902	3,730,992,910	-	481,775,310	90,641,502,502
	입목	8,516,281,624	187,878,410	-	-	8,704,160,034
	건물	66,829,425,616	1,759,101,019	2,192,298,220	115,239,857	66,280,988,558
	구축물	2,136,479,815	415,527,260	353,449,765	-	2,198,557,310
	기계장치	3,310,083,717	1,120,172,080	641,611,431	-104,916	3,788,749,282
	차량운반구	3,327,963,832	487,491,610	640,321,313	1,334,534,022	1,840,600,107
	집기비품	9,376,078,720	2,590,849,020	2,526,771,722	523,245,760	8,916,910,258
	임차개발자산	16,696,250	-	1,054,500	-	15,641,750
	건설중인일반유형자산	513,651,363	75,336,430	131,443,820	4,030,290	453,513,683
	건설중인일반유형자산	8,314,586,370	4,436,520,430	-	10,886,159,740	1,864,947,060
	소 계	189,733,532,209	14,803,869,169	6,486,950,771	13,344,880,063	184,705,570,544
기타특별회계	토지	14,840,444,660	29,722,080	-	5,448,992,310	9,421,174,430
	건물	75,801,666	37,068,419,130	79,689,231	-	37,064,531,565
	구축물	266,768,185	-	76,023,138	-	190,745,047
	기계장치	194,963,046	64,955,000	54,783,709	-	205,134,337
	차량운반구	345,153,678	7,590,000	38,117,464	1,000	314,625,214
	집기비품	267,051,689	35,325,700	64,124,212	4,000	238,249,177
	기타일반유형자산	130,106,984	-	53,821,784	-	76,285,200
	건설중인일반유형자산	21,306,461,100	17,718,981,180	-	39,025,442,280	-
	소 계	37,426,751,008	54,924,993,090	366,559,538	44,474,439,590	47,510,744,970
기금회계	토지	2,000,000,000	1,500,000,000	-	-	3,500,000,000
	구축물	78,130,260	62,812,170	4,704,024	-	136,238,406
	기계장치	330,258,253	133,293,050	53,833,864	-	409,717,439
	집기비품	28,079,322	9,030,000	9,629,752	-	27,479,570
	건설중인일반유형자산	300,000,000	-	-	300,000,000	-
	소 계	2,736,467,835	1,705,135,220	68,167,640	300,000,000	4,073,435,415
계	229,896,751,052	71,433,997,479	6,921,677,949	58,119,319,653	236,289,750,929	

2

주민편의시설명세서

2015년 1월 1일부터 2015년 12월 31일까지

(단위 : 원)

회계구분	과목명	기초잔액	증가액	감소액		기말잔액
				감가상각비	기타(처분 등)	
일반회계	도서관	19,071,443,025	160,088,650	886,956,693	1,132,116,900	17,212,458,082
	주차장	23,568,955,678	96,614,000	167,786,205	16,730,044	23,481,053,429
	공원	226,384,697,196	14,092,328,950	5,110,569,391	653,805,189	234,712,651,566
	박물관및미술관	23,849,984,372	129,250,000	429,414,583	-	23,549,819,789
	수목원및휴양림	29,666,667	-	2,000,000	-	27,666,667
	문화및관광시설	193,069,424,163	17,259,298,390	5,976,002,625	551,298,294	203,801,421,634
	체육시설	50,895,658,833	11,939,346,882	2,694,266,390	-	60,140,739,325
	사회복지시설	27,908,945,809	216,370,850	677,879,642	4,072,497	27,443,364,520
	의료시설	18,400,832,655	1,110,022,040	565,884,463	102,417,504	18,842,552,728
	교육시설	8,197,116,250	67,849,000	403,598,951	-	7,861,366,299
	기타주민편의시설	39,034,495,326	2,756,408,020	1,968,882,530	1,569,544	39,820,451,272
	건설중인주민편의시설	44,465,304,480	23,074,589,030	-	40,668,694,320	26,871,199,190
	소 계	674,876,524,454	70,902,165,812	18,883,241,473	43,130,704,292	683,764,744,501
기타특별회계	도서관	-	5,884,000	49,032	-	5,834,968
	주차장	8,473,012,706	-	207,514,004	-	8,265,498,702
	공원	54,041,849,080	-	-	1,283,313,680	52,758,535,400
	체육시설	1,960,029,356	-	4,761,098	-	1,955,268,258
	사회복지시설	1,553,739,638	97,523,200	17,059,270	-	1,634,203,568
	기타주민편의시설	4,871,453,724	28,129,500	83,728,190	-	4,815,855,034
	건설중인주민편의시설	1,626,728,390	1,904,621,000	-	1,233,968,570	2,297,380,820
	소 계	72,526,812,894	2,036,157,700	313,111,594	2,517,282,250	71,732,576,750
계	747,403,337,348	72,938,323,512	19,196,353,067	45,647,986,542	755,497,321,251	

3

사회기반시설명세서

2015년 1월 1일부터 2015년 12월 31일까지

(단위 : 원)

회계구분	과목명	기초잔액	증가액	감소액		기말잔액
				감가상각비	기타(처분 등)	
일반회계	도로	2,511,195,969,470	10,681,101,110	-	162,834,870	2,521,714,235,710
	상수도시설	6,504,646,962	8,687,902,690	436,162,765	-	14,756,386,887
	수질정화시설	300,373,054,131	58,325,125,640	14,327,808,293	51,542,764,267	292,827,607,211
	하천부속시설	44,204,301,620	4,367,851,830	-	-	48,572,153,450
	폐기물처리시설	25,110,362,438	627,317,600	1,025,622,518	-	24,712,057,520
	재활용시설	45,247,343	-	1,886,212	-	43,361,131
	농수산기반시설	18,515,754,719	-	273,778,864	-	18,241,975,855
	어항및항만시설	49,530,150,645	1,404,628,650	1,672,083,568	-	49,262,695,727
	기타사회기반시설	139,053,771,504	10,752,223,896	846,071,155	38,458,300	148,921,465,945
	건설중인사회기반시설	79,419,963,290	76,685,826,575	-	33,642,890,143	122,462,899,722
소 계	3,173,953,222,122	171,531,977,991	18,583,413,375	85,386,947,580	3,241,514,839,158	
기타특별회계	도로	24,267,026,322	1,974,636,560	-	744,713,810	25,496,949,072
	상수도시설	-	72,960	-	-	72,960
	수질정화시설	6,020,757,993	-	356,071,208	-	5,664,686,785
	폐기물처리시설	5,189,384	-	1,448,200	-	3,741,184
	기타사회기반시설	2,841,015,195	307,744,137	208,585,687	-	2,940,173,645
	건설중인사회기반시설	69,572,961,140	21,379,777,988	-	17,083,321,560	73,869,417,568
소 계	102,706,950,034	23,662,231,645	566,105,095	17,828,035,370	107,975,041,214	
기금회계	도로	2,281,145,220	-	-	-	2,281,145,220
	상수도시설	-8,921,432	178,428,650	8,921,432	3,717,263	156,868,523
	하천부속시설	762,788,055	-	-	-	762,788,055
	기타사회기반시설	470,603,252	-	49,506,401	174,711,387	246,385,464
	소 계	3,505,615,095	178,428,650	58,427,833	178,428,650	3,447,187,262
공기업특별회계	상수도시설	172,829,863,220	4,379,569,592	5,420,962,692	2,172,336,358	169,616,133,762
	건설중인사회기반시설	-	5,988,312,466	-	-	5,988,312,466
	소 계	172,829,863,220	10,367,882,058	5,420,962,692	2,172,336,358	175,604,446,228
계	3,452,995,650,471	205,740,520,344	24,628,908,995	105,565,747,958	3,528,541,513,862	

4

감가상각명세서

2015년 1월 1일부터 2015년 12월 31일까지

(단위 : 원)

회계구분	자산유형	관리과목	기초잔액	당기상각액	당기감소액 (처분 등)	기말잔액
일반회계	일반유형자산	건물	21,386,961,332	2,192,298,220	-71,354,197	23,650,613,749
		구축물	2,192,973,385	353,449,765	-	2,546,423,150
		기계장치	2,882,445,069	641,611,431	1,755,016	3,522,301,484
		차량운반구	5,107,018,296	640,321,313	-1,223,173,742	6,970,513,351
		집기비품	23,388,584,696	2,526,771,722	-285,272,941	26,200,629,359
		임차개발자산	4,393,750	1,054,500	-	5,448,250
		기타일반유형자산	393,740,057	131,443,820	-	525,183,877
		소 계	55,356,116,585	6,486,950,771	-1,578,045,864	63,421,113,220
	주민의시설	도서관	6,019,669,117	886,956,693	-	6,906,625,810
		주차장	980,965,652	167,786,205	-4,714,324	1,153,466,181
		공원	34,074,295,986	5,110,569,391	-44,666,009	39,229,531,386
		박물관및미술관	1,922,195,998	429,414,583	-	2,351,610,581
		수목원및휴양림	10,333,333	2,000,000	-	12,333,333
		문화및관광시설	24,936,881,353	5,976,002,625	-682,180	30,913,566,158
		체육시설	21,768,206,957	2,694,266,390	-	24,462,473,347
		사회복지시설	11,836,925,677	677,879,642	1,048,003	12,513,757,316
		의료시설	3,853,152,004	565,884,463	33,335,196	4,385,701,271
		교육시설	5,308,102,760	403,598,951	-	5,711,701,711
		기타주민편의시설	10,433,255,291	1,968,882,530	-1,569,544	12,403,707,365
		소 계	121,143,984,128	18,883,241,473	-17,248,858	140,044,474,459
		사회기반시설	상수도시설	1,184,036,608	436,162,765	-
	수질정화시설		146,108,893,394	14,327,808,293	-18,798,871,113	179,235,572,800
	폐기물처리시설		12,906,497,417	1,025,622,518	-	13,932,119,935
	재활용시설		12,268,987	1,886,212	-	14,155,199
	어항및항만시설		8,592,888,902	273,778,864	-	8,866,667,766
	농수산기반시설		9,296,844,435	1,672,083,568	-	10,968,928,003
	기타사회기반시설		3,496,396,556	846,071,155	-	4,342,467,711
	소 계		181,597,826,299	18,583,413,375	-18,798,871,113	218,980,110,787
	계	358,097,927,012	43,953,605,619	-20,394,165,835	422,445,698,466	

(단위 : 원)

회계구분	자산유형	관리과목	기초잔액	당기상각액	당기감소액 (처분 등)	기말잔액
기타 특별회계	일반 유형자산	건물	22,732,654	79,689,231	-	102,421,885
		구축물	222,381,935	76,023,138	-	298,405,073
		기계장치	295,071,314	54,783,709	-	349,855,023
		차량운반구	189,667,822	38,117,464	10,280,490	217,504,796
		집기비품	460,207,001	64,124,212	146,000	524,185,213
		기타일반유형자산	147,719,086	53,821,784	-	201,540,870
		소 계	1,337,779,812	366,559,538	10,426,490	1,693,912,860
	주민의 편의시설	도서관	-	49,032	-	49,032
		주차장	2,973,088,624	207,514,004	-	3,180,602,628
		체육시설	68,295,564	4,761,098	-	73,056,662
		사회복지시설	31,718,232	17,059,270	-	48,777,502
		기타주민편의시설	1,103,075,136	83,728,190	-	1,186,803,326
		소 계	4,176,177,556	313,111,594	-	4,489,289,150
	사회 기반시설	상수도시설	-	-	-	-
		수질정화시설	3,961,752,057	356,071,208	-	4,317,823,265
		폐기물처리시설	9,292,616	1,448,200	-	10,740,816
		기타사회기반시설	541,932,825	208,585,687	-	750,518,512
		소 계	4,512,977,498	566,105,095	-	5,079,082,593
	계	10,026,934,866	1,245,776,227	10,426,490	11,262,284,603	
	기 금 회 계	일반 유형자산	구축물	988,990	4,704,024	-
기계장치			38,712,017	53,833,864	-	92,545,881
집기비품			20,305,628	9,629,752	-	29,935,380
소 계			60,006,635	68,167,640	-	128,174,275
사회 기반시설		상수도시설	8,921,432	8,921,432	-3,717,263	21,560,127
		기타사회기반시설	119,876,608	49,506,401	3,717,263	165,665,746
		소 계	128,798,040	58,427,833	-	187,225,873
계	188,804,675	126,595,473	-	315,400,148		
공 업 특 별 회 계	사회 기 반 시 설	상수도시설	68,343,530,686	5,420,962,692	2,208,886,240	71,555,607,138
		소 계	68,343,530,686	5,420,962,692	2,208,886,240	71,555,607,138
	계	68,343,530,686	5,420,962,692	2,208,886,240	71,555,607,138	
총 계			436,657,197,239	50,746,940,011	-18,174,853,105	505,578,990,355

5

회계별 재무제표 총괄요약 명세서

2015년 12월 31일 현재 및 2015년 1월 1일부터 12월 31일까지

(단위 : 원)

회계구분		당해연도(2015년)					
		재정상태표			재정운영표		
		자산	부채	순자산	비용	수익	재정운영결과
일반회계		4,295,961,103,416	158,117,027,825	4,137,844,075,591	694,434,458,851	773,644,716,861	(79,210,258,010)
기타 특별 회계	하수도사업특별회계	23,886,880,458	100,000,000	23,786,880,458	19,458,943,093	27,898,833,701	(8,439,890,608)
	군산폐수처리시설관리특별회계	1,933,011,812	-	1,933,011,812	17,477,882,400	17,605,354,581	(127,472,181)
	의료급여기금특별회계	222,276,895	107,280,410	114,996,485	3,938,416,235	3,950,089,215	(11,672,980)
	수질개선특별회계	203,224,596	21,292,000	181,932,596	71,850,956	98,076,390	(26,225,434)
	농어촌소득지원특별회계	2,683,786,282	-	2,683,786,282	2,516,154,574	86,113,686	2,430,040,888
	장기미집행도시계획시설대별회계	23,664,190,229	-	23,664,190,229	8,201,900	100,956,507	(92,754,607)
	주택사업특별회계	48,410,585,431	17,590,970,823	30,819,614,608	4,321,160,319	16,617,728,808	(12,296,568,489)
	농공단지특별회계	1,881,835,488	15,787,648,219	(13,905,812,731)	778,885,880	1,889,369,245	(1,110,483,365)
	공단조성사업특별회계	408,598,356	-	408,598,356	2,422,871,617	41,102,179	2,381,769,438
	도시교통사업특별회계	79,446,254,950	-	79,446,254,950	6,398,816,382	4,285,609,103	2,113,207,279
	기반시설부담금특별회계	453,687,153	-	453,687,153	-	1,055,180	(1,055,180)
	발전소주변지역지원사업특별회계	21,515,480,649	-	21,515,480,649	532,396,991	11,263,903,620	(10,731,506,629)
	도시개발특별회계	109,624,851,795	-	109,624,851,795	9,132,001,260	6,707,017,602	2,424,983,658
	소계	314,334,664,094	33,607,191,452	280,727,472,642	67,057,581,607	90,545,209,817	(23,487,628,210)
	기금회 계	지방채상환기금	23,064,737	-	23,064,737	-	456,658
중소기업육성기금		8,068,566,186	-	8,068,566,186	706,427,677	164,028,982	542,398,695
투자진흥기금		6,822,023,142	63,936,000	6,758,087,142	3,813,917,432	5,087,908,055	(1,273,990,623)
녹지기금		1,343,214,863	-	1,343,214,863	-	46,629,852	(46,629,852)
자활기금		3,405,599,639	-	3,405,599,639	1,396,497	76,769,783	(75,373,286)
저소득장학기금		920,080,081	-	920,080,081	18,500,000	17,897,465	602,535
노인복지기금		976,235,216	-	976,235,216	22,000,000	8,513,078	13,486,922
식품진흥기금		1,163,024,815	-	1,163,024,815	29,383,000	51,384,971	(22,001,971)
폐기물처리시설부담지역자립기금		1,060,859,417	-	1,060,859,417	63,108,000	398,254,145	(335,146,145)
청소년자립지원기금		267,438,880	-	267,438,880	1,001,784	966,536	35,248
체육진흥기금		2,092,287,269	-	2,092,287,269	49,000,000	40,653,445	8,346,555
재난관리기금		15,744,019,821	4,000,000	15,740,019,821	167,429,581	6,496,503,262	(6,329,073,681)
양성평등기금		1,039,740,403	-	1,039,740,403	23,251,000	20,169,607	3,081,393
문화예술진흥기금		1,161,772,152	-	1,161,772,152	-	22,959,990	(22,959,990)
장사시설주변지역주민지원기금		173,552,778	-	173,552,778	-	40,695,706	(40,695,706)
통합관리기금		7,114,400,780	7,000,000,000	114,400,780	-	40,460,757	(40,460,757)
소계		51,375,880,179	7,067,936,000	44,307,944,179	4,895,414,971	12,514,252,292	(7,618,837,321)
공기업 특별회 계		상수도공기업	201,412,932,730	1,142,123,342	200,270,809,388	43,938,500,978	47,023,846,727
	소계	201,412,932,730	1,142,123,342	200,270,809,388	43,938,500,978	47,023,846,727	(3,085,345,749)
내부거래		52,291,606,000	20,000,000,000	32,291,606,000	46,791,782,920	46,791,782,920	-
합계		4,810,792,974,419	179,934,278,619	4,630,858,695,800	763,534,173,487	876,936,242,777	(113,402,069,290)

2014년 12월 31일 현재 및 2014년 1월 1일부터 12월 31일까지

(단위 : 원)

회계구분		직전연도(2014년)					
		재정상태표			재정운영표		
		자산	부채	순자산	비용	수익	재정운영결과
일반회계		4,199,316,690,403	150,758,699,728	4,048,557,990,675	655,956,149,389	723,829,851,499	(67,873,702,110)
기타 특별 회계	하수도사업특별회계	16,140,194,850	-	16,140,194,850	13,700,675,469	22,449,842,527	(8,749,167,058)
	군산폐수처리시설관리특별회계	1,805,466,671	-	1,805,466,671	18,271,698,639	18,387,257,634	(115,558,995)
	의료급여기금특별회계	247,119,635	181,810,927	65,308,708	3,924,553,784	3,943,284,658	(18,730,874)
	수질개선특별회계	155,707,162	-	155,707,162	45,974,856	45,657,563	317,293
	농어촌소득지원특별회계	5,118,710,710	-	5,118,710,710	8,339,449	56,113,684	(47,774,235)
	장기집행도시계획시설대특별회계	22,608,581,122	-	22,608,581,122	61,905,500	2,541,548	59,363,952
	주택사업특별회계	30,698,108,868	12,178,371,847	18,519,737,021	449,135,063	5,980,878,414	(5,531,743,351)
	농공단지특별회계	1,219,998,404	18,735,585,380	(17,515,586,976)	1,323,127,527	334,864,963	988,262,564
	공단조성사업특별회계	2,790,368,034	405,848,000	2,384,520,034	670,137,657	57,883,086	612,254,571
	도시교통사업특별회계	81,514,155,524	-	81,514,155,524	2,828,621,916	9,588,873,515	(6,760,251,599)
	기반시설부담금특별회계	173,194,519	-	173,194,519	1,000,000	633,078	366,922
	발전소주변지역지원사업특별회계	13,913,497,700	-	13,913,497,700	351,550,881	1,269,599,410	(918,048,529)
	도시개발특별회계	119,067,451,442	-	119,067,451,442	5,200,249,205	27,520,731,200	(22,320,481,995)
	소계	295,452,554,641	31,501,616,154	263,950,938,487	46,836,969,946	89,638,161,280	(42,801,191,334)
기금회 계	지방채상환기금	22,608,079	-	22,608,079	-	613,686	(613,686)
	중소기업육성기금	8,610,964,881	-	8,610,964,881	969,516,910	194,007,917	775,508,993
	투자진흥기금	5,784,096,519	-	5,784,096,519	7,269,302,132	2,007,018,007	5,262,284,125
	녹지기금	1,296,585,011	-	1,296,585,011	-	3,084,399	(3,084,399)
	자활기금	3,335,530,921	-	3,335,530,921	304,738	343,789,024	(343,484,286)
	저소득장학기금	920,682,616	-	920,682,616	27,400,000	27,140,704	259,296
	노인복지기금	989,722,138	-	989,722,138	31,900,000	33,261,542	(1,361,542)
	식품진흥기금	1,141,022,844	-	1,141,022,844	20,183,000	84,736,105	(64,553,105)
	폐기물처리비용반환지역지원금	725,713,272	-	725,713,272	1,309,920,000	438,638,343	871,281,657
	청소년자립지원기금	267,474,128	-	267,474,128	7,362,000	4,931,773	2,430,227
	체육진흥기금	2,100,633,824	-	2,100,633,824	95,172,000	46,408,269	48,763,731
	재난관리기금	9,410,946,140	-	9,410,946,140	376,156,932	1,451,839,455	(1,075,682,523)
	양성평등기금	1,042,821,796	-	1,042,821,796	31,985,000	25,585,556	6,399,444
	문화예술진흥기금	1,138,812,162	-	1,138,812,162	-	5,789,058	(5,789,058)
	장사시설주변지역주민지원기금	132,857,072	-	132,857,072	-	47,302,199	(47,302,199)
	통합관리기금	7,073,940,023	7,000,000,000	73,940,023	-	73,940,023	(73,940,023)
	소계	43,994,411,426	7,000,000,000	36,994,411,426	10,139,202,712	4,788,086,060	5,351,116,652
공기업 특별회 계	상수도공기업	193,409,242,162	445,856,344	192,963,385,818	41,813,008,459	44,744,311,346	(2,931,302,887)
	소계	193,409,242,162	445,856,344	192,963,385,818	41,813,008,459	44,744,311,346	(2,931,302,887)
내부거래		(46,291,606,000)	(14,000,000,000)	(32,291,606,000)	(13,395,771,530)	(13,395,771,530)	-
합계		4,685,881,292,632	175,706,172,226	4,510,175,120,406	741,349,558,976	849,604,638,655	(108,255,079,679)



www.gunsan.go.kr