




2007회계연도
재무보고서



군산시

	I	결산총평	4
		<ul style="list-style-type: none"> 1. 우리시 일반현황 · 5 2. 재무보고서 구성 · 5 3. 우리시가 설치한 회계 · 7 4. 재무제표에 대한 요약 설명 · 8 5. 발생주의 복식부기 재정분석 · 12 	
	II	재무제표	14
		<ul style="list-style-type: none"> 1. 재정상태보고서 · 15 2. 재정운영보고서 · 18 3. 순자산변동보고서 · 19 	
	III	재무제표에 대한 주석	20
		<ul style="list-style-type: none"> 1. 주요 회계정책 · 21 2. 재정자금의 내역 · 29 3. 미수세금 및 미수세금대손충당금의 내역 · 30 4. 미수세외수입금 및 대손충당금의 내역 · 30 5. 장·단기대여금의 내역 · 31 6. 재고자산의 내역 · 32 7. 기타유동자산의 내역 · 32 8. 보증금의 내역 · 33 9. 무형자산의 내역 · 33 10. 기타유동부채의 내역 · 33 11. 장기차입금의 내역 · 34 12. 퇴직급여충당부채의 내역 · 35 13. 순자산의 내역 · 36 14. 내부거래의 내역 · 36 15. 금융리스 및 부채 · 37 16. 출납폐쇄기간 중의 자금거래 내역 · 38 17. 우발채무 내역 · 39 18. 보험·공제 가입자산 · 39 19. 무상사용허가권이 부여된 기부채납자산 · 39 20. 세입세출외보관현금의 내역 · 40 21. 지방공기업특별회계 원가정보 · 40 22. 장기투자증권 · 40 	

IV

필수보충정보

| 41

1. 예산결산요약표 • 42
2. 성질별 재정운영보고서 • 46
3. 관리책임자산명세서 • 48
4. 예산회계와 재무회계의 차이에 대한 명세서 • 49

V

부속명세서

| 51

1. 일반유형자산 명세서 • 52
2. 주민편의시설 명세서 • 53
3. 사회기반시설 명세서 • 54
4. 감가상각 명세서 • 55
5. 공유재산 용도별 명세서 • 56
6. 회계별 재무제표 총괄요약 명세서 • 57

I. 결산 총평

1. 군산시의 일반현황

우리시는 1949년 8월 15일 설치되었으며, 설치 이후 수 차례의 행정구역의 변경을 거쳐 '07년말 현재 행정구역의 면적은 390.09km²이며, 1개읍 10개면 336개리 19개동 506개통 2,957반으로 구성되어 있습니다. 우리시의 행정조직은 4국, 4소, 38관·과, 3전문위원, 1보건소, 2도서관, 30개읍면동으로 구성되어 있고 공무원 정원은 의회사무국을 포함하여 1,407명입니다. 한편, '07년 말 현재 우리시의 주민 수는 96,219세대 260,562명입니다.

2. 재무보고서의 구성

2-1. 결산총평

정보이용자들이 재무제표에 포함된 중요한 회계정보를 쉽게 이해 할 수 있도록 머리말과 재정분석 및 통계 등 설명 자료를 기술한 것입니다.

2-2. 재무제표

지방자치단체의 재정상황을 표시하는 가장 중요한 요소로서 재정상태보고서, 재정운영보고서, 순자산변동보고서 및 현금흐름보고서로 구성되며, 뒤에 설명되는 재무제표에 대한 주석을 포함하는 것입니다. 다만, 현금흐름보고서는 지방회계기준에 관한 규칙 부칙에 따라 작성이 유예되어 포함되지 않았습니다.

한편, 재정운영보고서는 비용항목을 기능별로 분류하여 나타내는 기능별재정운영보고서와 비용항목을 성질별로 분류하여 나타내는 성질별재정운영보고서 두 가지를 작성하고 있는데, 재무제표에는 기능별재정운영보고서가 포함되며, 성질별재정운영보고서는 필수보충정보에 포함되어 있습니다.

2-2-1. 재정상태보고서

특정 시점의 지방자치단체의 자산과 부채의 내역 및 상호관계 등 재정상태를 나타내는 재무제표로서 자산, 부채 및 순자산으로 구성됩니다.

2-2-2. 재정운영보고서

회계연도 동안의 재정운영 결과인 수익과 비용의 내역을 일정기준에 따라 체계적으로 표시하는 재무제표로서 수익과 비용으로 구성됩니다. 기업회계와는 달리 재정운영보고서는 회계연도 동안의 이익 또는 손실의 산정을 목적으로 하지 않습니다.

2-2-3. 순자산변동보고서

회계연도 동안의 순자산의 증감 내역을 표시하는 재무제표로서 재정운영에 따른 운영차액과 기타순자산의 변동을 기재합니다.

2-3. 재무제표에 대한 주석

정보이용자에게 충분한 회계정보를 제공하기 위하여 지방자치단체가 채택한 주요한 회계정책과 재무제표에 표시된 회계과목의 세부내역 및 기타 재무제표에 중대한 영향을 미치는 사항을 설명하는 것입니다.

2-4. 필수보충정보

재무제표의 내용을 보완하고 정보이용의 이해를 돕기 위해 필수적으로 제공되어야 하는 정보를 말하며, 예산결산요약표, 성질별재정운영보고서, 관리책임자산명세서, 예산회계와 재무회계의 차이에 대한 명세서가 포함되어 있습니다.

2-5. 부속명세서

회계과목에 대한 세부내역을 명시할 필요가 있을 때 행정안전부장관이 정하는 바에 따라 추가적인 정보를 제공하는 것으로 일반유형자산명세서, 주민편의시설명세서, 사회기반시설명세서, 감가상각명세서, 공유재산 용도별 명세서, 회계별재무제표 총괄요약명세서가 포함되어 있습니다.

3. 군산시가 설치한 회계

3-1. 현황

우리시의 회계는 지방재정법에 따라 일반회계, 기타특별회계, 기금 및 지방공기업 특별회계로 구분되어 운영되고 있으며, 구체적으로는 일반회계 1개, 기타특별회계 13개, 예산외로 운영되는 기금 15개 및 지방공기업특별회계 1개가 설치되어 운영되고 있고, 그 내역은 다음과 같습니다.

【 군산시의 회계 현황 】

회 계	종 류	근거 법규	설치 목적
일반회계(1)	일반회계	지방재정법	일반적인 시정운영활동
기 타 특별회계 (13개)	하수도사업 특별회계	조 례	공공하수도사업 효율적 수행
	의료급여기금 특별회계	조 례	의료급여사업
	농어촌소득지원 특별회계	조 례	농어촌지역주민의 소득 수준향상
	구획정리사업 특별회계	조 례	토지구획정리사업
	공영개발사업 특별회계	조 례	주민에게 택지등의 원활한 공급
	장기미집행도시계획시설대지보상 특별회계	조 례	장기미집행도시계획시설 대지보상
	주택사업 특별회계	조 례	국민주택사업
	농공단지 특별회계	조 례	농공단지 조성 촉진
	공단조성사업 특별회계	조 례	산업용지조성사업의 합리적인 운영
	발전소주변지역지원사업 특별회계	조 례	발전소설치 주변지역 지원사업
	도시교통사업 특별회계	조 례	도시교통사업운영
	군장폐수처리시설관리 특별회계	조 례	군장산업단지 폐수처리시설운영
	기반시설부담금 특별회계	조 례	기반시설부담사업
기금 회계 (15개)	지방채상환기금	조 례	지방채 상환
	중소기업육성기금	조 례	중소기업보호육성
	투자진흥기금	조 례	군산시내투자촉진을 통해 경제활성화
	녹지기금	조 례	녹지공간 확보 및 쾌적한 공간제공
	저소득장학기금	조 례	저소득층 자녀학비 지원
	기초생활보장기금	조 례	저소득층 자립 및 생활안정 도모
	노인복지기금	조 례	노인지립기반 조성
	식품진흥기금	조 례	식품위생 및 시민영양수준의 향상
	폐기물처리시설주변영향지역 지원기금	조 례	폐기물처리시설주변지역 지원
	문화예술진흥기금	조 례	문화예술진흥을 위한 사업 및 활성화
	체육진흥기금	조 례	주민체육진흥
	청소년자립지원기금	조 례	불우청소년 자립기반 지원
	재난관리기금	조 례	재난대책에 소요되는 비용충당
	군산시여성발전기금	조 례	여성의 사회참여활성화와 복리증진
	농기계순회수리운영기금	조 례	농기계 순회수리봉사
지방공기업 특별회계(1)	상수도사업 특별회계	지 방 공기업법	상수도사업의 회계운영

4. 재무제표에 대한 요약 설명

4-1. 재정상태

재정상태보고서는 특정시점(2007.12.31 현재)의 재정상태를 나타내는 재무제표로 자산, 부채, 순자산으로 구성되어 있습니다.

재정상태보고서에 의하면, 우리시의 총자산은 3,560,530백만원이고, 총부채는 113,368백만원으로 총자산에서 총부채를 차감한 순자산 규모는 3,447,162백만원입니다.

순자산은 지방자치단체가 장래에 공공서비스 제공을 위해 보유하고 있는 자원을 의미하며, 순자산 규모가 부채에 비해 상대적으로 큰 것은 민간기업과 다른 지방자치단체의 고유특성에 기인하는 것으로 이해됩니다.

이와 같은 재정상태를 각 계정별 구체적으로 살펴보면 다음과 같습니다

4-1-1. 자 산

자산의 구성내역은 유동자산이 189,954백만원(5.34%)이고, 유동자산을 제외한 비유동자산이 3,370,576백만원(94.66%)으로 비유동자산이 상대적으로 큰 비중을 차지하고 있습니다.

유동자산은 현금및현금성자산 64,074백만원(33.73%), 단기금융상품 77,538백만원(40.82%) 등으로 구성되어 있으며, 지방세에 대한 미수채권인 미수세금은 9,179백만원, 세외수입에 대한 미수채권인 미수세외수입금은 13,880백만원, 재고자산 17,577백만원, 기타유동자산 7,318백만원이며 결손을 예상한 대손충당금이 1,518백만원입니다.

비유동자산은 투자자산 7,865백만원(0.23%), 일반유형자산 138,700백만원(4.12%), 주민편의시설 386,208백만원(11.46%), 사회기반시설 2,820,540백만원(83.68%), 기타비유동자산 17,261백만원(0.51%) 등으로 구성되어 있습니다.

4-1-2. 부 채

부채의 구성내역은 유동부채가 23,432백만원(20.67%)이고, 장기차입부채가 85,936백만원(75.80%), 기타비유동부채가 3,999백만원(3.53%)으로 비유동부채가 총부채의 79.23%를 차지하고 있습니다.

[요약재정상태보고서]

(단위 : 백만원)

구분	'07	자산총계 대비 비율(%)
유동자산	189,955	5.34
투자자산	7,865	0.22
일반유형자산	138,700	3.90
주민편의시설	386,209	10.84
사회기반시설	2,820,540	79.22
기타비유동자산	17,261	0.48
자산총계	3,560,530	100.0
유동부채	23,432	0.66
장기차입부채	85,937	2.41
기타비유동부채	3,999	0.11
부채총계	113,368	3.18
일반순자산	158,161	4.44
특정순자산	24,174	0.68
고정순자산	3,264,827	91.70
순자산총계	3,447,162	96.82
부채및순자산총계	3,560,530	100.0

4-2. 재정운영결과

재정운영보고서에 의하면, 2007회계연도 우리시의 총수익은 521,375백만원이고 총비용은 413,397백만원이며, 수익이 비용을 초과하여 운영차액이 107,977백만원 발생하였습니다. 이와 같은 재정운영결과를 각 계정별 구체적으로 살펴보면 다음과 같습니다.

4-2-1. 수 익

수익계정은 자체조달수익이 155,917백만원(29.91%)이고, 정부간이전수익 365,351백만원(70.07%), 기타수익 107만원(0.02%)으로 정부간이전수익의 비중이 상대적으로 높음을 알 수 있습니다

4-2-2. 비 용

가. 기능별 분류

비용을 기능별로 살펴볼 때 사회보장비 104,111백만원(24.46%), 보건및생활환경 개선비가 89,945백만원(21.76%), 일반행정비 71,291백만원(17.25%)등의 순으로 나타나고 있습니다.

[요약제정운영보고서(기능별)]

(단위 : 백만원)

구분	'07	수익총계 대비 비율 비용총계 대비 비율
자체조달수익	155,917	29.91
정부간이전수익	365,351	70.07
기타수익	107	0.02
수익총계	521,375	100.0
입법및선거관계	2,530	0.61
일반행정비	71,291	17.25
교육및문화	11,877	2.87
보건및생활환경개선	89,945	21.76
사회보장	101,111	24.46
주택및지역사회개발	4,182	1.01
농수산개발	49,901	12.07
지역경제개발	9,860	2.39
국토자원보존개발	13,836	3.35
교통관리	23,886	5.78
민방위관리	832	0.20
지원및기타경비	34,142	8.26
비용총계	413,397	100.0
운영차액	107,977	

나. 성질별 분류

비용을 성질별로 살펴볼 때 인건비 88,598백만원(21.43%), 운영비 130,240백만원(31.50%), 정부간이전비용 4,934백만원(1.19%), 기타이전비용 156,985백만원(37.97%), 기타비용 32,638백만원(7.90%)등으로 구성되어 있습니다.

[요약재정운영보고서(성질별)]

(단위 : 백만원)

구분	'07	수익총계 대비 비율 비용총계 / 대비 비율
자체조달수익	155,917	29.91
정부간이전수익	365,351	70.07
기타수익	107	0.02
수익총계	521,375	100.0
인건비	88,598	21.43
운영비	130,240	31.50
정부간이전비용	4,934	1.19
기타이전비용	156,985	37.97
기타비용	32,638	7.90
비용총계	413,397	100.0
운영차액	107,977	

5. 발생주의 복식부기 재정분석

5-1. 총괄

본 재정분석은 2007회계연도 재무제표를 토대로 자주성, 안전성, 효율성, 회계책임, 비용 및 성과 등 5개 부문별로 지표를 대입하여 분석 하였습니다.

자주성은 지방자치단체가 자기의 사무에 필요한 재원을 얼마나 자신이 조달하는지를 알아보는 것으로 총수익대비 자체조달수익비율과 총수익대비 지방세수익비율의 지표가 있습니다.

안전성은 주어진 자원을 일정한 범위내에서 얼마나 적절히 지출하는가를 알아보는 것으로 경상수익대비 경상비용비율, 부채비율의 지표가 있습니다.

효율성은 자산 및 수익을 얼마나 효율적으로 사용하고 수익증가 또는 비용절약을 위해 지방자치단체가 얼마나 노력하고 있으며 공공서비스를 산출하기 위해 자원을 얼마나 생산적으로 운용하는가를 판단하기 위한 것으로 총자산증가율의 지표가 있습니다.

회계책임은 자치단체가 자산을 적정하게 관리하고 있는지, 법적인계를 준수하고 있는지를 나타내는 것으로 수익증감율, 자체조달수익증감율, 미수자체조달수익대비 채권비율, 비용증감율, 경상비용증감율의 지표가 있습니다.

비용 및 성과는 주어진 행정활동의 목표나 목적에 대해 그것을 달성한 정도를 나타내는 것으로 미수자체조달수익증감율, 총비용대비 경상비용비율, 총비용대비인건비비율, 총비용대비가타이전비용비율, 감가상각률의 지표가 있습니다.

5-2. 재정분석지표

유형	지표명	산식	지표값
자주성 (2개)	총수익대비 자체조달수익비율	자체조달수익/총수익 × 100	29.91%
	총수익대비 지방세수익비율	지방세수익/총수익 × 100	17.92%
안정성 (2개)	경상수익대비 경상비용비율	경상비용(*1)/경상수익(*2) × 100	62.89%
	부채비율	총부채/(총자산-주민편의시설-사회기반시설) × 100	32.04%
효율성 (1개)	총자산증가율	(현년도말총자산-전년도말총자산)/전년도말총자산 × 100	3.22%
회계적임 (5개)	수익증감률	(현년도 총수익-전년도 총수익)/전년도 총수익 × 100	산출불가
	자체조달수익 증감률	(현년도 자체조달수익-전년도 자체조달수익)/전년도 자체조달수익 × 100	산출불가
	미수자체조달수익(*3) 대비 채권비율	현년도말 미수자체조달수익/자체조달수익	15.37%
	비용증감률	(현년도 총비용-전년도 총비용)/전년도 총비용 × 100	산출불가
	경상비용증감률	(현년도 경상비용-전년도 경상비용)/전년도 경상비용 × 100	산출불가
비용 및 성과 (5개)	미수자체조달수익 증감율	(현년도말 미수자체조달수익-전년도말 미수자체조 달수익)/전년도말 미수자체조달수익 × 100	-0.10%
	총비용대비 경상비용비율	경상비용/총비용 × 100	54.13%
	총비용대비 인건비비율	인건비/총비용 × 100	21.43%
	총비용대비 기타이전비용비율	기타이전비용/총비용 × 100	37.97%
	감가상각률	감가상각비(*4)/연평균(*5) 감가상각자산(*6) × 100	4.24%

(*1) 경상비용 : 인건비+운영비+정부간이전비용

(*2) 경상수익 : 지방세수익+경상세외수익+지방교부세수익+재정보전금수익+조정교부금수익

(*3) 미수자체조달수익 : 미수세금+미수세외수입금+일반미수금

(*4) 감가상각비 : 일반유형자산감가상각비+주민편의시설감가상각비+사회기반시설감가상각비

(*5) 연평균 : (전년도말 + 현년도말) / 2

(*6) 감가상각자산 : 일반유형자산+주민편의시설+사회기반시설-감가상각을 하지 않는 자산

II. 재무제표

재정상태보고서

당해연도(2007년 12월 31일 현재)

군산시

(단위:원)

계정과목명	주석	일반회계	기타특별회계	기금회계	공기업	내부거래	합계
유동자산		108,410,468,801	50,685,314,403	23,859,056,321	7,000,058,689		189,964,898,184
현금및현금성자산	2)	50,682,286,438	3,997,572,220	3,624,816,221	5,769,622,765		64,074,297,644
단기금융상품	2)	41,900,000,000	16,397,000,000	19,241,850,409			77,538,850,409
미수세금	3)	9,179,217,940					9,179,217,940
미수세금대손충당금	3)	(1,240,379,781)					(1,240,379,781)
미수세외수입금	4)	2,789,473,364	10,177,350,196		913,641,810		13,880,465,370
미수세외수입금 대손충당금	4)	(102,783,097)	(101,645,860)				(204,428,957)
단기대여금	5)	26,678,170	1,282,534,811	530,362,500			1,839,575,481
단기대여금대손충당금		(266,781)	(8,741,955)				(9,008,736)
재고자산	6)	1,288,982,327	15,988,211,020		300,599,890		17,577,793,237
기타유동자산	7),20)	3,887,260,221	2,953,033,971	462,027,191	16,194,194		7,318,515,577
투자자산		37,546,569,768	383,279,644	128,000,000		(30,192,606,000)	7,865,243,407
장기금융상품		599,100,000					599,100,000
장기대여금	5)	5,772,998,700	387,013,440	128,000,000			6,288,007,140
장기대여금대손충당금		(57,729,987)	(3,733,796)				(61,463,783)
장기투자증권	22)	840,000,000					840,000,000
기타투자자산	14),20)	30,392,206,000				(30,192,606,000)	199,600,000
일반유형자산		136,246,168,755	2,454,114,538				138,700,283,293
토지		72,788,516,874	1,791,125,020				74,579,641,894
입목		4,395,156,700					4,395,156,700
건물		62,224,359,730	1,360,113,710				63,584,473,440
건물감가상각누계액		(12,786,682,333)	(725,891,185)				(13,512,573,518)
구축물		2,302,113,150					2,302,113,150
구축물감가상각누계액		(386,431,446)					(386,431,446)
기계장치		1,870,786,570					1,870,786,570
기계장치감가상각누계액		(1,373,640,641)					(1,373,640,641)
차량운반구		4,707,781,709					4,707,781,709
차량운반구감가상각누계액		(3,227,260,328)					(3,227,260,328)

1. 결산총평

계정과목명	주석	일반회계	기타특별회계	기금회계	공기업	내부거래	합계
집기비품		17,290,498,150	32,514,350				17,323,012,500
집기비품감가상각누계액		(11,638,641,380)	(3,747,357)				(11,642,388,737)
건설중인일반유형자산		79,562,000					79,562,000
주민편의시설		360,590,874,161	25,617,676,974				386,208,551,135
도서관		13,010,038,600					13,010,038,600
도서관감가상각누계액		(4,509,162,078)					(4,509,162,078)
주차장		11,132,709,230	25,752,428,420				36,885,137,650
주차장감가상각누계액		(118,323,264)	(1,479,177,776)				(1,597,501,040)
공원		187,369,664,344	425,854,800				187,795,519,144
공원감가상각누계액		(10,002,038,545)					(10,002,038,545)
박물관및미술관		20,551,743,500					20,551,743,500
박물관및미술관감가상각누계액		(1,610,729,373)					(1,610,729,373)
문화및관광시설		42,279,627,581					42,279,627,581
문화및관광시설감가상각누계액		(3,707,682,175)					(3,707,682,175)
체육시설		56,807,953,030					56,807,953,030
체육시설감가상각누계액		(7,551,742,755)					(7,551,742,755)
사회복지시설		27,740,512,960	3,144,800				27,743,657,760
사회복지시설감가상각누계액		(5,291,994,830)	(48,830)				(5,292,043,660)
의료시설		12,396,029,113					12,396,029,113
의료시설감가상각누계액		(2,761,502,949)					(2,761,502,949)
교육시설		935,655,710					935,655,710
교육시설감가상각누계액		(289,597,444)					(289,597,444)
기타주민편의시설		17,173,727,080	915,475,560				18,089,202,640
기타주민편의시설감가상각누계액		(1,712,415,014)					(1,712,415,014)
건설중인주민편의시설		8,748,401,380					8,748,401,380
사회기반시설		2,637,826,299,800	23,243,488,899	186,980,220	159,283,767,998		2,820,540,536,917
도로		2,254,589,944,940	4,944,865,460				2,259,504,810,400
상수도시설		1,652,469,822			203,318,795,301		204,971,265,123
상수도시설감가상각누계액		(36,974,406)			(44,990,453,903)		(45,027,438,309)
수질정화시설		255,612,528,390	18,463,623,080				274,076,151,470
수질정화시설감가상각누계액		(96,190,350,645)	(259,646,931)				(96,449,997,576)

계정과목명	주석	일반회계	기타특별회계	기금회계	공기업	내부거래	합계
하천부속시설		2,574,467,760		186,980,220			2,761,447,980
폐기물처리시설		39,694,777,765					39,694,777,765
폐기물처리시설감가상각누계액		(7,419,083,265)					(7,419,083,265)
재활용시설		1,715,822,130					1,715,822,130
재활용시설감가상각누계액		(506,332,074)					(506,332,074)
농수산기반시설		29,058,500,186					29,058,500,186
농수산기반시설감가상각누계액		(7,336,583,072)					(7,336,583,072)
어항및항만시설		12,467,754,710					12,467,754,710
어항및항만시설감가상각누계액		(2,006,625,111)					(2,006,625,111)
기타사회기반시설		77,857,312,410	45,599,290				77,902,911,700
건설중인사회기반시설		76,128,670,260	49,048,000		955,436,600		77,133,154,860
기타비유동자산		10,680,398,350	5,100,000		6,625,921,280		17,261,414,630
보증금	8)	303,000,000					303,000,000
무형자산	9)	9,587,889,080	5,100,000		6,625,921,280		16,218,910,360
기타비유동자산	20)	739,504,270					739,504,270
자산총계		3,291,250,774,630	102,368,974,458	24,174,036,541	172,909,747,937	(30,192,606,000)	3,560,530,927,566
유동부채		15,224,294,549	4,656,616,002		3,551,216,468		23,432,127,019
유동성장기차입부채	11)	10,007,240,000	1,324,506,000		3,400,900,000		14,732,646,000
기타유동부채	10),15)	5,217,054,549	3,332,110,002		150,316,468		8,699,481,019
장기차입부채	11)	68,830,984,270	2,624,251,000		14,481,700,000		85,936,935,270
장기차입금		68,830,984,270	2,624,251,000		14,481,700,000		85,936,935,270
기타비유동부채	20)	3,999,194,945					3,999,194,945
퇴직급여충당부채	12)	3,647,757,026					3,647,757,026
기타비유동부채	15),20)	351,437,919					351,437,919
부채총계		88,054,473,764	7,280,867,002		18,032,916,468		113,368,257,234
고정순자산		3,065,672,278,991	51,128,157,537		148,027,089,278		3,264,827,525,806
고정순자산	13)	3,065,672,278,991	51,128,157,537		148,027,089,278		3,264,827,525,806
특정순자산				24,174,036,541			24,174,036,541
특정순자산	13)			24,174,036,541			24,174,036,541
일반순자산		137,524,021,875	43,979,949,919		6,849,742,191	(30,192,606,000)	158,161,107,985
일반순자산	13)	137,524,021,875	43,979,949,919		6,849,742,191	(30,192,606,000)	158,161,107,985
순자산총계		3,203,196,300,866	95,108,107,456	24,174,036,541	154,876,831,469	(30,192,606,000)	3,447,162,670,332
부채및순자산총계		3,291,250,774,630	102,368,974,458	24,174,036,541	172,909,747,937	(30,192,606,000)	3,560,530,927,566

재정운영보고서 (기능별)

당해연도 (2007.1.1~12.31)

군산시

(단위 : 원)

계정과목명	일반회계	기타특별회계	기금회계	공기업회계	내부거래	합계
자체조달수익	110,817,864,496	11,937,253,333	819,677,931	32,342,818,950		155,917,614,710
정부간이전수익	364,708,937,420	611,992,000	30,000,000	0		365,350,929,420
기타수익		10,240,440,000	3,990,225,000	271,203,880	(14,395,047,330)	106,821,550
수익총계	475,526,801,916	22,789,685,333	4,839,902,931	32,614,022,830	(14,395,047,330)	521,375,365,680
입법및 선거관계	2,530,469,870					2,530,469,870
일반행정비	71,291,876,940					71,291,876,940
교육및문화비	11,927,503,812				(50,000,000)	11,877,503,812
보건및생활 환경개선비	56,352,726,598	6,295,004,019		32,761,449,598	(5,463,882,330)	89,945,297,885
사회보장비	100,623,052,020	3,544,839,240			(3,056,825,000)	101,111,066,260
주립및지역 사회개발비	7,127,450,080	381,212,170			(3,325,830,000)	4,182,832,250
농수산개발비	49,894,181,780	7218,000				49,901,399,780
지역경제개발비	11,680,300,010	64,248,570			(1,884,115,000)	9,860,433,580
국토자원보존 개발비	14,450,494,270				(614,395,000)	13,836,099,270
교통관리비	21,889,617,200	1,996,533,940				23,886,151,140
민방위관리비	832,096,650					832,096,650
지원및기타 경비	30,396,812,679	1,290,017,822	2,455,806,316			34,142,636,817
비용총계	378,996,581,909	13,579,073,761	2,455,806,316	32,761,449,598	(14,395,047,330)	413,397,864,254
운영차액	96,530,220,007	9,210,611,572	2,384,096,615	(147,426,768)		107,977,501,426

순자산변동보고서

당해연도 (2007.1.1~12.31)

군산시

(단위 : 원)

계정과목명	일반 회계	기 타 특별회계	기금 회계	공기업회계	내부거래	합계
기초순자산	3,105,842,451,142	85,897,495,884	21,789,939,926	157,729,258,237	(27,542,606,000)	3,343,716,539,189
운 영 차 액	96,530,220,007	9,210,611,572	2,384,096,615	(147,426,768)	-	107,977,501,426
순자산증가	823,629,717	-	-	-	(2,650,000,000)	(1,826,370,283)
전기요류수정 익	-	-	-	-	-	-
회계기준변경에 의한누적이익	-	-	-	-	-	-
관리전환에의한 자 산 증 가	-	-	-	-	-	-
가부채담에의한 자 산 증 가	-	-	-	-	-	-
기타순자산의 증 가	823,629,717	-	-	-	(2,650,000,000)	(1,826,370,283)
순자산감소	-	-	-	-	-	-
전기요류수정 손 실	-	-	-	-	-	-
회계기준변경 에의한누적 손 실	-	-	-	-	-	-
관리전환에 의한자산감소	-	-	-	-	-	-
기타순자산의 감 소	-	-	-	-	-	-
기말순자산	3,203,196,300,866	95,108,107,456	24,174,036,541	157,581,831,469	(30,192,606,000)	3,449,867,670,332

Ⅲ. 재무제표에 대한 주석

1. 주요 회계정책

우리가 재무보고서 작성을 위하여 채택한 회계정책은 '지방자치단체 회계기준에 관한 규칙(이하 "지방회계기준")과 일관성을 가지고 있으며, 세부적인 회계처리와 관련된 사항은 '지방자치단체 발생주의 복식부기 회계처리지침'(이하 "회계처리지침")을 중요성의 관점에 따라 준수하였습니다.

재무보고서의 작성을 위하여 채택한 회계정책 중 중요한 것은 다음과 같습니다.

1-1. 지방공기업특별회계의 회계처리기준

지방공기업특별회계는 지방회계기준을 적용하지 않으며, 재무보고서에 표시된 지방공기업특별회계의 수치는 지방공기업법 등에서 정하는 기준에 따라 작성된 재무제표를 통합한 것입니다. 이 때 지방공기업특별회계 재무제표의 과목과 지방회계기준의 과목이 불일치하는 것은 지방회계기준의 적절한 과목으로 재분류한 것이며, 그렇지 않은 경우에는 지방공기업특별회계의 과목체계를 준용하여 표시하였습니다.

한편, 지방공기업특별회계의 과목 체계에 의한 원가정보는 재무제표에 대한 주석 [21]을 참조하십시오.

1-2. 지방회계기준 시행일 현재의 자산·부채 평가

지방회계기준 시행일인 2007년 1월 1일 현재의 자산·부채는 지방회계기준 부칙 제2조에 따라 행정안전부장관이 정하는 대체평가방법 따라 평가하였습니다. 대체평가시 2006년 1월 1일 이전에 취득한 토지와 입목은 모두 대체평가 방법을 적용하였으며, 나머지 자산은 취득원가로 평가하는 것을 원칙으로 하되 취득원가를 확인할 수 없거나 취득원가 확인에 과도한 노력과 비용이 소모되는 자산에 대하여는 대체평가방법에 따라 평가하였습니다.

한편, 지방공기업특별회계는 2007년 1월 1일 이전부터 발생주의 회계원리에 의한 재무제표를 작성하여 왔기 때문에 별도의 대체평가방법을 적용하지 않고 이미 작성된 2006년 12월 31일 현재의 대차대조표상의 가액으로 평가하였습니다.

1-3. 출납폐쇄기간 중 발생한 자금거래의 회계처리

2007년 12월 31일(이하 “회계연도 종료일”) 경과후 지방재정법 제8조에 의한 출납폐쇄기한인 2월 29일까지의 기간(이하 “출납폐쇄기간”) 중에 발생한 자금의 출납 거래는 2007 회계연도의 거래로 회계처리합니다. 따라서 회계연도 종료일 현재의 재정상태보고서상 자산·부채는 출납폐쇄기간 동안 발생한 거래가 반영된 후의 수치로 표시됩니다. 출납폐쇄기간 중에 발생한 거래의 내역은 재무제표에 대한 주석 [16]을 참조하십시오.

1-4. 내부거래

내부거래는 일반회계, 기타특별회계, 기금회계 및 공기업특별회계간의 자금의 전출입, 출자 등 지방자치단체내의 거래를 말합니다. 우리시는 재무제표 작성시 내부거래를 상계·제거하여 표시하고 있습니다. 내부거래의 내역은 재무제표에 대한 주석 [14]에 제시되어 있습니다.

1-5. 수익인식기준

가. 교환거래

교환거래에 의한 수익은 재화나 용역의 제공의 반대급부로 발생하는 사용료, 수수료 등으로, 재화를 판매하는 경우에는 판매하여 인도하는 시점에, 용역을 제공하는 경우에는 용역의 제공이 완료된 시점에 수익창출활동이 완료되고 그 금액을 합리적으로 측정할 수 있는 것으로 보아 각각 수익을 인식합니다.

나. 비교환거래

비교환거래에 의한 수익은 지방세, 보조금, 기부금 등으로 해당 수익에 대한 청구권이 발생하고 그 금액을 합리적으로 측정할 수 있을 때 인식합니다.

지방세수익(비교환거래에서 발생하는 임시세외수익의 경우 지방세수익에 준하여 인식합니다)은 부과지방식, 신고납부방식, 특별징수방식으로 구분하여, 부과지방식에서는 우리시가 과세표준과 세액을 조사 결정하여 징수결의하는 시점에서, 신고납부방식에서는 납세의무자가 세액을 신고하고 납부한 시점에서, 그리고 특별징수방식에서는 특별징수의무자가 원천징수한 금액을 신고하고 납입한 시점에서 수익을 인식합니다.

정부간이전수익은 중앙정부 및 전라북도가 우리시에 대하여 행정을 수행하는데 소요되는 경비를 지원·보조·분담하기 위해 교부하는 자금으로 교부확정일을 기준으로 수익을 인식합니다.

1-6. 재정자금의 표시

회계연도종료일 현재 우리시가 보유하고 있는 현금(現金), 예금 등의 자금(이하 “재정자금”)은 취득(가입)시점과 만기에 따라 현금및현금성자산, 단기금융상품, 장기금융상품으로 분류됩니다.

현금및현금성자산은 현금, 금융기관에서 즉시 인출이 가능하여 현금과 동등하다고 인정되는 보통예금, 자유저축예금 등 요구불예금 및 취득(가입)시점에 만기가 3개월 이내인 금융상품(정기예금, 정기적금, 환매채 등)을 말합니다.

현금및현금성자산에 포함되지 않는 금융상품으로서 회계연도 종료일 현재 만기가 1년 이내이고 현금및현금성자산에 포함되지 않는 것을 단기금융상품으로 계상하고 있으며, 만기가 1년을 초과하는 것은 장기금융상품으로 계상하고 있습니다.

한편, 회계연도종료일 현재 우리시의 재정자금은 출납폐쇄기간 동안 발생한 자금거래가 반영된 후의 수치입니다.

1-7. 미수세금 등의 평가

미수세금, 미수세외수입금, 장단기대여금 등의 채권은 세목별(장단기대여금의 경우 종류별)로 과년도와 현년도 구분, 과거 결손처분 경험률을 고려하여 산정된 회수가 불가능할 것으로 추정되는 금액을 대손충당금으로 설정하고 이를 미수세금 등의 채권에서 차감하는 형식으로 표시하고 있습니다. 한편, 채권 중 중앙정부 또는 타지방자치단체에 대한 채권인 미수징수교부금, 미수정부간이전수익 등에 대하여는 대손충당금을 설정하지 않고 있습니다.

1-8. 재고자산의 평가

재고자산은 구입가액에 부대비용을 더하고 이에 선입선출법을 적용하여 산정한 가액을 취득원가로 하여 평가하고 있습니다.

재고자산의 진부화, 물리적인 손상 및 시장가치의 급격한 하락 등의 원인으로 인하여 당해 재고자산의 회수가능가액이 장부가액에 미달하고 그 미달액이 중요한 경우에는 이를 장부가액에서 직접 차감하여 회수가능가액으로 조정하고 있습니다.

1-9. 장기투자증권의 평가

장기투자증권은 매입가격에 부대비용을 더하고 이에 종목별로 총평균법을 적용하여 산정한 취득원가로 평가하고 있습니다. 장기투자증권 취득 후 시장가치의 급격한 하락, 피투자회사의 완전자본잠식 등의 원인으로 인하여 당해 장기투자증권의 회수가능가액이 장부가액에 미달하고 그 미달액이 중요한 경우에는 이를 장부가액에서 직접 차감하여 회수가능가액으로 조정하고 있습니다.

1-10. 일반유형자산 등

가. 재무제표 표시

유형자산은 그 사용목적에 따라 일반유형자산, 주민편의시설 및 사회기반시설로 구분하여 표시하고 있습니다. 일반유형자산은 공공서비스의 제공을 위하여 사용되는 자산을 말하며, 주민편의시설은 주민의 편의를 위하여 사용되는 자산을 말합니다. 한편 사회기반시설은 초기에 대규모 투자가 필요하고 파급효과가 장기간에 걸쳐 나타나는 지역사회의 기반적인 자산을 말합니다.

주민편의시설과 사회기반시설은 건설중인자산을 제외한 토지, 입목, 건물, 구축물, 기계장치, 집기비품, 차량운반구 등의 성격을 가진 개별자산을 해당 주민편의시설(예: 도서관) 및 사회기반시설(예:도로)에 각각 일괄하여 표시하였습니다.

나. 평 가

유형자산은 당해 자산의 건설원가나 매입가액에 부대비용을 더한 취득원가로 평가하고 있으며, 교환, 기부채납, 관리전환, 기타 무상으로 취득한 자산의 가액은 공정가액을 취득원가로 하고 있습니다. 다만 지방공기업법시행규칙에 따라 지방공기업특별회계는 교환으로 취득한 자산을 교환에 제공된 자산의 장부가액으로 평가합니다.

한편, 유형자산 취득 후 진부화, 물리적인 손상 및 시장가치의 급격한 하락 등의 원인으로 인하여 당해 자산의 회수가능가액이 장부가액에 미달하고 그 미달액이 중요한 경우에는 이를 장부가액에서 직접 차감하여 회수가능가액으로 조정하고 있습니다.

다. 감가상각

유형자산은 추정 내용연수에 따라 정액법에 의하여 계산된 감가상각누계액을 차감하여 표시하고 있습니다. 유형자산 감가상각시 적용된 각 자산별 내용연수는 다음과 같으며, 물품관리지침에 규정된 것은 물품관리지침을 준용하고, 지방공기업특별회계의 유형자산은 지방공기업법시행규칙에서 정하는 내용연수를 준용하고 있습니다.

구 분	내 역	내용연수
건물(부속시설 포함) 및 구축물	철골·철근콘크리트, 철근콘크리트, 석조, 연와석조, 철골조	40년
	기타의 구조	20년
	상수도사업특별회계의 것	10년~30년
	하수도사업특별회계의 것	20년~30년
기계장치	물품관리지침에 규정된 것	해당내용연수
	기타의 것	5년
	상수도사업특별회계의 것	15년
	하수도사업특별회계의 것	15년
차량운반구	물품관리지침에 규정된 것	해당내용연수
	선박 및 항공기	12년
	기타의 것	5년
집기비품	물품관리지침에 규정된 것	해당내용연수
	기타의 것	5년
기타일반유형자산, 기타주민편의시설, 기타사회기반시설	위에 속하지 않는 기타의 자산	5년

라. 감가상각 제외 자산

사회기반시설 중 유지보수를 통하여 현상이 유지되며 효율적인 사회기반시설 관리시스템 등을 갖추고 있어 취득후 지속적인 사회기반시설의 유지보수 지출을 통하여 사회기반시설의 공공서비스잠재력을 취득 당시와 동일한 수준으로 유지시킬 수 있다고 판단되는 자산인 도로, 도시철도, 하천부속시설, 농로·소류지·방조제 등의 농수산기반시설, 사방댐 등의 댐, 마을안길·마을광장 포장 등의 기타사회기반시설 등은 감가상각 대상에서 제외하고 있습니다.

마. 취득 또는 완성 후의 지출

유형자산을 취득한 이후의 유지보수 중 당해 자산의 내용연수를 연장시키거나 가치를 실질적으로 증가시키는 지출은 당해 자산의 취득원가에 가산되며, 농림유지 또는 손상부위의 원상회복을 위한 지출은 발생한 기간의 비용으로 처리됩니다. 한편 감가상각 대상에서 제외된 사회기반시설에 대한 유지보수 지출은 전부 발생한 기간의 비용으로 처리합니다.

1-11. 무형자산의 평가

무형자산은 당해 자산의 개발원가나 매입가액에 부대비용을 더한 취득원가로 평가하고 있으며, 추정 내용연수에 따라 정액법에 의하여 계산된 상각액을 직접 차감하여 표시하고 있습니다.

무형자산의 내용연수는 독점적·배타적인 권리를 부여하는 관계 법령이나 계약에서 정한 경우를 제외하고는 20년을 넘을 수 없으며, 감가상각시 각 자산별로 적용하고 있는 내용연수는 다음과 같습니다.

구 분	내 역	내용연수
산업재산권	의장권, 실용신안권, 상표권	5년
	특허권	10년
컴퓨터소프트웨어	전산소프트웨어 구입 및 개발비	10년
댐 사용권	댐 사용	50년

한편, 무형자산의 진부화, 시장가치의 급격한 하락 등의 원인으로 인하여 당해 자산의 회수가능가액이 장부가액에 미달하고 그 미달액이 중요한 경우에는 이를 장부가액에서 직접 차감하여 회수가능가액으로 조정하고 있습니다.

1-12. 퇴직급여충당부채

공무원연금법의 적용을 받는 지방공무원을 제외한 일용인부, 예술단원, 운동부원 중 1년 이상 근속한 인원이 일시에 퇴직할 경우 근로기준법 및 근로자퇴직급여보장법 [퇴직금지급규정]에 따라 지급해야 하는 퇴직금에 상당하는 퇴직금추계액을 말하며, 종전 국민연금법의 규정에 의하여 종업원이 퇴직할경우 지급할 퇴직금의 일부를 국민연금관리공단에 납부한 것을 차감한 것입니다.

1-13. 관리 책임 자산

가. 정 의

관리책임자산이란 유산자산, 자연자원 등과 같이 합리적인 가치측정이 어렵고 보존을 위한 비용만 발생하며, 처분의 대상이 되지 않는 자산 및 관리책임이 부여된 국공유 재산 등과 같이 우리시가 소유하고 있지는 않지만 반드시 관리할 책임이 있는 자산을 말합니다.

관리책임자산 중 유산자산은 생산 또는 소비의 목적으로 사용되지 않고 가치의 저장을 목적으로 보유하는 자산으로 유적, 예술작품, 문화재, 역사적 문서, 문화적으로 중요한 건물 등을 들 수 있습니다.

관리책임자산 중 자연자원은 지하자원, 산림자원, 수자원 등 미개발상태의 자원으로 석탄 및 석유매장량, 공원(동물원)에서 보유하고 있는 동물 등을 들 수 있습니다.

나. 회계처리 등

관리책임자산은 자산의 정의에는 부합되지만 그 금액을 신뢰성 있게 측정하기 어려운 점 등을 고려하여 금액의 측정가능성 여부에 관계 없이 자산으로 인식하지 않고 있습니다. 관리책임자산의 내역은 필수보충정보에 제시되어 있습니다.

1-14. 우발상황의 회계처리

우발상황은 미래에 어떤 사건이 발생하거나 발생하지 아니함으로 인하여 궁극적으로 확정될 손실 또는 이익으로서 발생여부가 불확실한 현재의 상태 또는 상황을 말하며, 우발상황에는 진행 중인 소송사건, 채무에 대한 지급보증, 배상책임 등이 포함우발상황의 회계처리에 대한 사항에 관하여는 기업회계기준을 준용하고 있습니다.

1-15. 리스회계

가. 금융리스와 운용리스의 분류

리스는 리스자산의 소유에 따른 위험과 효익이 실질적으로 우리시에 이전되는 경우에는 금융리스로 분류하고 그 외의 경우에는 운용리스로 분류합니다.

나. 금융리스의 회계처리

금융리스의 경우 리스자산의 공정가액과 기본리스료를 내재이자율로 할인하여 계산된 금액중 낮은 금액을 리스자산으로 계상하고 동액에 대하여 부채로 계상하고 있습니다. 또한 기본리스료의 지급은 리스부채의 원금상환액과 리스이자비용으로 구분하고, 리스이자비용은 매기간 리스부채잔액에 대한 비율이 동일하도록 유효이자율법에 의하여 배분하고 있습니다.

다. 운용리스의 회계처리

운용리스의 경우에는 기본리스료를 리스기간에 걸쳐 균등하게 배분된 금액을 비용으로 계상하고 있습니다.

1-16. 외화자산 및 부채의 평가

화폐성 외화자산과 화폐성 외화부채는 회계연도 종료일 현재의 적절한 환율로 평가한 가액을 재정상태보고서 가액으로 하며, 비화폐성 외화자산과 비화폐성 외화부채는 당해 자산을 취득하거나 당해 부채를 부담한 당시의 적절한 환율로 평가한 가액을 재정상태보고서 가액으로 함을 원칙으로 합니다

1-17. 회계 처리 특례

가. 지방회계기준 적용의 유예

행정활동과 관련된 비용산출을 위한 계산과 배부기준(지방회계기준 제29조제3항), 현금흐름보고서(지방회계기준 제35조) 및 채권채무의 현재가치평가(지방회계기준 제56조)는 지방회계기준 부칙에 따라 행정안전부장관이 정하는 회계연도부터 적용합니다.

나. 재무제표 비교표시 유예

지방회계기준 제9조 제3항의 규정에 불구하고, 지방회계기준 시행일 직전 회계연도인 2006회계연도의 재무제표는 비교표시를 생략하였습니다.

다. 사회기반시설의 재무제표 계상

지방회계기준 부칙 제3항(사회기반시설의 구분보고에 관한 경과조치)의 사회기반시설의 재정상태보고서 계상은 2007회계연도부터 적용한다.

2. 재정자금의 세부내역

(단위: 원)

구분	내역	일반회계	기타 특별회계	기금	지방공기업 특별회계	계
현금및 현금성자산(A)	보통예금 정기예적금 등	50,682,286,438	3,997,572,220	3,624,816,221	5,769,622,765	64,074,297,644
단기금융상품(B)	정기예금 정기적금 등	41,900,000,000	16,397,000,000	19,241,850,409	-	77,538,850,409
장기금융상품(C)	정기예금 정기적금 등	599,100,000	-	-	-	599,100,000
계 (A+B+C)		93,181,386,438	20,394,572,220	22,866,666,630	5,769,622,765	142,212,248,053

'07회계연도말 현재 보유하고 있는 금융상품 중 다른 지방자치단체 및 타인 등을 위해 담보 또는 보증목적으로 제공한 것은 없습니다.

3. 미수세금 및 미수세금대손충당금의 세부내역

(단위: 원)

구 분		채권금액(A)	대손설정율(%)	대손충당금(B)	장부가액(A-B)
보 통 세	미수주민세	1,869,323,140	34.21	639,549,053	1,229,774,087
	미수재산세	1,507,874,820	12.80	193,034,498	1,314,840,322
	미수자동차세	4,431,991,480	4.82	213,778,552	4,218,212,928
	미수농업소득세	436,120	4.16	18,146	417,974
	미수종합토지세	282,140,800	22.21	62,670,162	219,470,638
	소계	8,091,766,360		1,109,050,411	6,982,715,949
목 적 세	미수도시계획세	1,019,438,440	11.83	120,569,817	898,868,623
	미수사업소세	68,013,140	15.82	10,759,553	57,253,587
	소계	1,087,451,580		131,329,370	956,122,210
계		9,179,217,940		1,240,379,781	7,938,838,159

4. 미수세외수입금 및 대손충당금의 세부내역

4-1. 미수세외수입금

(단위: 원)

구 분	일반회계	기타 특별회계	지방공기업 특별회계	계
미수재산임대료수익	310,110,490	18,752,537	-	328,863,027
미수사용료수익	506,562,400	297,895,110	913,641,810	1,718,099,320
미수수료수익	206,919,200	-	-	206,919,200
미수사업수익	-	578,351,914	-	578,351,914
미수국·공유재산매각대금	33,600,880	-	-	33,600,880
미수부담금	347,558,000	912,708,530	-	1,260,266,530
미수변상금	77,732,900	-	-	77,732,900
미수과태료및벌칙금	448,937,250	8,369,642,105	-	8,818,579,355
미수기타임시세외수익	858,052,244	-	-	858,052,244
계	2,789,473,364	10,177,350,196	913,641,810	13,880,465,370

4-2. 대손충당금

(단위: 원)

구 분		금 액(A)	대손실정율 (%)	대손충당금(B)	장부가액(A-B)
일반회계	미수재산임대료수익	310,110,490	6.65	20,633,986	289,476,504
	미수사용료수익	506,562,400	1.00	5,065,624	501,496,776
	미수수료수익	206,919,200	1.00	2,069,192	204,850,008
	미수국공유재산매각대금	33,600,880	22.59	7,591,295	26,009,585
	미수부담금	347,558,000	1.00	3,475,580	344,082,420
	미수변상금	77,732,900	8.01	6,226,335	71,506,565
	미수과태료및법적금	448,937,250	10.95	49,140,563	399,796,687
	미수기타임시세외수익	858,052,244	1.00	8,580,522	849,471,722
소 계		2,789,473,364		102,783,097	2,686,690,267
기 타 특별회계	미수재산임대료수익	18,752,537	0.31	59,883	18,692,654
	미수사용료수익	297,895,110	1.00	2,978,951	294,916,159
	미수사업수익	578,351,914	1.00	5,783,519	572,568,395
	미수과태료및법적금	8,369,642,105	1.00	83,696,421	8,285,945,684
	미수부담금	912,708,530	1.00	9,127,086	903,581,444
소 계		10,177,350,196		101,645,860	10,075,704,336
공 기 업	미수사용료수익	913,641,810			913,641,810
	소 계		913,641,810		913,641,810
합 계		13,880,465,370		204,428,957	13,676,036,413

5. 장·단기대여금의 세부내역

(단위: 원)

구 분		일반회계	기타 특별회계	기금	계
민 간 음자금	도서전화사업음자금	1,271,790	-	-	1,271,790
	농공단지폐수처리시설 설치음자금	25,406,380	-	-	25,406,380
	농어촌소득사업음자금	-	712,426,000	-	712,426,000
	주택사업음자금	-	421,973,216	-	421,973,216
	농공단지음자금	-	479,938,280	-	479,938,280
	기초생활보장기금	-	-	658,362,500	658,362,500
	소 계	26,678,170	1,614,337,496	658,362,500	2,299,378,166
자치단체간 음자금		-	-	-	-
기타채권		-	55,210,755	-	55,210,755
학자위탁대여금		5,772,993,700	-	-	5,772,993,700
계		5,799,671,870	1,669,548,251	658,362,500	8,127,582,621
차감: 유동성 대체액		26,678,170	1,282,534,811	530,362,500	1,839,575,481
차감후 잔액		5,772,993,700	387,013,440	128,000,000	6,288,007,140

6. 재고자산의 세부내역

(단위: 원)

구 분		일반회계	기타 특별회계	지방공기업 특별회계	계
관 대 용 재고자산	분양용 토지	1,267,903,310	15,988,211,020	-	17,256,114,330
	쓰레기봉투	21,079,017	-	-	21,079,017
	기타	-	-	-	-
저장품		-	-	300,599,890	300,599,890
기타		-	-	-	-
차감후 잔액		1,288,982,327	15,988,211,020	300,599,890	17,577,793,237

7. 기타유동자산의 세부내역

(단위: 원)

구 분	일반회계	기타 특별회계	기금	지방공기업 특별회계	계
일반미수금	22,003,160	2,264,743,042	69,291,090	-	2,356,037,292
일반미수금 대손충당금	(220,031)	(3,435,624)	-	-	(3,655,655)
미수수익	747,149,315	691,726,553	392,736,101	-	1,831,611,969
선급비용	22,208,487	-	-	-	22,208,487
세입세출의 단기보관련금	3,096,119,290	-	-	16,194,194	3,112,313,484
계	3,887,260,221	2,953,033,971	462,027,191	16,194,194	7,318,515,577

8. 보증금의 세부내역

(단위: 원)

구 분	일반회계	기타 특별회계	기금	지방공기업 특별회계	계
임차보증금	303,000,000	-	-	-	303,000,000
전신전화가입권	-	-	-	-	-
기타	-	-	-	-	-
계	303,000,000	-	-	-	303,000,000

9. 무형자산의 세부내역

(단위: 원)

구 분	일반회계	기타 특별회계	기금	지방공기업 특별회계	계
산업재산권	57,678,240	-	-	-	57,678,240
전산소프트웨어	9,530,210,840	5,100,000	-	-	9,535,310,840
덤사용권	-	-	-	6,625,921,280	6,625,921,280
계	9,587,889,080	5,100,000	-	6,625,921,280	16,218,910,360

10. 기타유동부채의 세부내역

(단위: 원)

구 분	일반회계	기타 특별회계	기금	지방공기업 특별회계	계
일반미지급금	1,065,349,300	63,494,330	-	-	1,128,843,630
선수금	351,976,400	3,075,005,440	-	-	3,426,981,840
선수수익	9,932,812	-	-	-	9,932,812
단기예수보관금	3,096,119,290	-	-	16,194,194	3,112,313,484
일반미지급비용	564,881,861	193,610,232	-	134,122,274	892,614,367
유동성장기미지급금	128,794,886	-	-	-	128,794,886
계	5,217,054,549	3,332,110,002	-	150,316,468	8,699,481,019

11. 장기차입금의 세부내역

11-1. 회계별 세부내역

(단위: 원)

구분	일반회계	기타 특별회계	지방공기업 특별회계	계
청사정비지원금	240,000,000	-	-	240,000,000
재정융자금	129,720,000	-	-	129,720,000
재특자금	8,900,000,000	-	5,163,200,000	14,063,200,000
지역개발기금	16,500,000,000	3,831,900,000	12,719,400,000	33,051,300,000
환특융자금	52,329,000,000	-	-	52,329,000,000
국민주택기금	-	116,857,000	-	116,857,000
계	78,098,720,000	3,948,757,000	17,882,600,000	99,930,077,000
차감: 유동성대체액	10,007,240,000	1,324,506,000	3,400,900,000	14,732,646,000
유동성 대체후 잔액	68,091,480,000	2,624,251,000	14,481,700,000	85,197,431,000

11-2. 차입금별 차입조건외 세부내역

(단위: 원)

구분	사업명	연이자율 (%)	상환조건 (거치-상환)	잔액	차입처	
일반 회계	청사정비지원금	나운2동 청사신축	3.00	2-10	240,000,000	지방재정공제회
	재정융자금	도서전화사업(전락산업시설)	0.50	5-30	129,720,000	산업자원부
	재특자금	월명터널개설공사	4.00	5-10	1,000,000,000	재정경제부
	재특자금	월명터널개설공사	4.00	5-10	800,000,000	재정경제부
	재특자금	금강연안도로개설공사	4.00	5-10	1,600,000,000	재정경제부
	재특자금	금강연안도로개설공사	4.00	5-10	2,500,000,000	재정경제부
	재특자금	금강연안도로개설공사	4.00	5-10	3,000,000,000	재정경제부
	지역개발기금	월명터널개설공사	4.00	5-10	5,000,000,000	전라북도
	지역개발기금	금강연안도로개설공사	6.00	0-5	-	전라북도
	지역개발기금	지능형교통체계구축사업	4.00	5-10	4,000,000,000	전라북도
	지역개발기금	새만금군산산업전시관	4.00	5-10	7,500,000,000	전라북도
	지역개발기금	분노처리장설치공사	5.50	3-5	-	전라북도
	환특융자금	97년하수종말처리장건설	5.00	5-10	6,000,000,000	환경부
	환특융자금	98년하수종말처리장건설	7.00	5-10	9,564,000,000	환경부
	환특융자금	99년하수종말처리장건설(1회)	6.00	5-10	7,677,400,000	환경부
	환특융자금	99년하수종말처리장건설(2회)	6.00	5-10	3,841,500,000	환경부
	환특융자금	2000년하수종말처리장건설(1회)	7.00	5-10	5,846,300,000	환경부
	환특융자금	2000년하수종말처리장건설(2회)	7.00	5-10	2,303,700,000	환경부
	환특융자금	2001년하수종말처리장건설(1회)	6.00	5-10	12,345,530,000	환경부
	환특융자금	2001년하수종말처리장건설(2회)	6.00	5-10	2,976,570,000	환경부
환특융자금	하수처리장고도처리시설설치사업	3.00	5-10	1,774,000,000	환경부	
소계				78,098,720,000		

(단위: 원)

구분	사업명	연이자율 (%)	상환조건 (거치-상환)	잔액	차입처	
기타 특별 회계	지역개발기금	주택사업	6.00	3-5	3,831,900,000	전라북도
	국민주택기금	주택사업	3.00	10-20	116,857,000	국민은행
	소계			3,948,757,000		
지방 공기업 특별 회계	채특자금	농어촌지방상수도확장공사	4.56	5-10	5,163,200,000	환경관리공단
	지역개발기금	노후관교체공사	3.00	5-10	12,719,400,000	전라북도
	소계			17,882,600,000		
계				99,930,077,000		

11-3. 향후 5년간 차입금 상환스케줄

(단위: 원)

구분	일반회계	기타 특별회계	지방공기업 특별회계	계
2008년	10,007,240,000	1,324,506,000	3,400,900,000	14,732,646,000
2009년	10,007,240,000	1,260,128,000	3,131,900,000	14,399,268,000
2010년	10,184,640,000	1,332,061,000	2,263,900,000	13,780,601,000
2011년	11,334,640,000	32,062,000	1,764,100,000	13,130,802,000
2012년 이후	36,564,960,000		7,321,800,000	43,886,760,000
계	78,098,720,000	3,948,757,000	17,882,600,000	99,930,077,000

12. 퇴직급여충당부채의 세부내역

(단위: 원)

구분	일반회계	기타 특별회계	기금	지방공기업 특별회계	계
설정대상인원수(명)	219명	-	-	-	219명
전년도 말 퇴직금추계액(A)	2,173,253,358	-	-	-	2,173,253,358
퇴직금지급액(B)	211,676,500	-	-	-	211,676,500
퇴직급여설정액(C)	1,961,576,858	-	-	-	1,961,576,858
계(A-B+C)	3,923,153,716	-	-	-	3,923,153,716
차감: 퇴직금전환금및예치금	48,916,300	-	-	-	48,916,300
차감잔액	3,647,757,026	-	-	-	3,647,757,026

13. 순자산의 세부내역

(단위: 원)

구분	일반회계	기타 특별회계	기금	지방공기업 특별회계	내부거래	계
순자산총계(A)	3,203,196,300,866	95,108,107,456	24,174,036,541	154,876,831,469	(30,192,606,000)	3,447,162,670,662
사실 투자액	일반유형자산	136,246,168,755	2,454,114,538	-	-	138,700,283,293
	주민편의시설	360,590,874,161	25,617,676,974	-	-	386,208,551,135
	사회기반시설	2,637,826,299,800	23,243,488,899	-	159,283,767,998	2,820,353,556,697
	무형자산	9,587,889,080	5,100,000	-	6,625,921,280	16,218,910,360
	소계(B)	3,144,251,231,796	51,320,380,411	-	165,909,689,278	-
사실 투자 관련 차입금	유동성장기차입부채	10,007,240,000	1,324,506,000	-	3,400,900,000	14,732,646,000
	장기차입금	68,091,480,000	2,624,251,000	-	14,481,700,000	85,197,431,000
	유동성장기미지급금	128,794,886	-	-	-	128,794,886
	장기미지급금	351,437,919	-	-	-	351,437,919
	소계(C)	78,578,952,805	3,948,757,000	-	17,882,600,000	-
고경순자산(D=B-C)	3,065,672,278,991	51,128,157,537	-	148,027,089,278	-	3,264,827,525,806
특경순자산(E)	-	-	24,174,036,541	-	-	24,174,036,541
일반순자산(A+D+E)	137,524,021,875	43,979,949,919	-	6849,742,191	(30,192,606,000)	158,161,107,985

14. 내부거래의 내역

14-1. 전출금(비용) 및 전입금(수익)

(단위: 원)

전출금 \ 전입금	일반회계	기타 특별회계	기금	지방공기업 특별회계	계
일반회계	-	10,240,440,000	3,990,225,000	-	5,014,269,000
기타특별회계	-	-	-	164,382,330	164,382,330
기금	-	-	-	-	-
지방공기업특별회계	-	-	-	-	-
계	-	1,024,044,000	3,990,225,000	164,382,330	5,178,651,330

14-2 지방공기업특별회계와의 자본거래

(단위: 원)

구분	일반회계	기 타 특별회계	기 금	계
공기업특별회계자본전출금(누계)	30,192,606,000			30,192,606,000
공기업특별회계자본전출금(당기분)	2,650,000,000			2,650,000,000
공기업특별회계로부터의 배당				

15. 금융리스

15-1. 금융리스 자산 및 부채의 세부내역

(단위: 원)

구 분		일반회계	기타 특별회계	기금	지방공기업 특별회계	계
리스 자산	일반유형자산	집기비품	458,569,945	-	-	458,569,945
	무형자산	전산소프트웨어	212,050,270	-	-	212,050,270
	계		670,620,215	-	-	670,620,215
리스 부채	유동부채	유동성장기미지급금	128,794,886	-	-	128,794,886
	기타비유동부채	장기미지급금	351,437,919	-	-	351,437,919
	계		480,232,805	-	-	480,232,805

15-2. 금융리스 계약의 세부내역

(단위: 원)

구 분		연이자율 (%)	상환조건	부채잔액	리스회사	비고
일반회계	정보화공통기반시스템 터미널서버	4.77	5년분할상환	304,111,902	삼성SDS(주)	
	정보화공통기반시스템S/W	5.25	5년분할상환	152,137,350	삼성SDS(주)	
	정보화공통기반시스템 터미널서버(추가)	6.42	5년분할상환	23,983,553	삼성SDS(주) LG엔시스(주)	
	소 계			480,232,805		
계				480,232,805		

15-3. 금융리스부채의 상환일정

(단위: 원)

연 도	일반회계	기타특별회계	기금회계	지방공기업 특별회계	계
2008년	128,794,886	-	-	-	128,794,886
2009년	135,357,179	-	-	-	135,357,179
2010년	142,255,861	-	-	-	142,255,861
2011년	73,824,807	-	-	-	73,824,807
2012년 이후	-	-	-	-	-
계	480,232,733	-	-	-	480,232,733

16. 출납폐쇄기간 중의 자금거래

16-1. 출납폐쇄기간 중 수입과 지출의 규모

(단위: 원)

구 분	수 입			지 출		
	총액	출납폐쇄 기간 금액	구성비율	총액	출납폐쇄 기간 금액	구성비율
일반회계	581,176,321,928	5,376,057,635	1.0	487,994,935,490	36,541,304,739	7.4
기타특별회계	37,484,619,152	739,017,840	1.9	17,470,617,799	475,717,300	2.7
기금	-	-	-	-	-	-
계	618,660,941,080	6,115,075,475		505,465,553,289	37,017,022,039	

16-2. 출납폐쇄기간 중 지급된 채무

(단위: 원)

구 분	일반회계	기타특별회계	기금	내부거래	계
일반미지급금(소계)	19,899,328,370	175,597,020	-	-	20,074,925,390
일반유형자산	9,273,386,470	-	-	-	9,273,386,470
주민편의시설	4,928,026,750	-	-	-	4,928,026,750
사회기반시설	5,546,810,730	175,597,020	-	-	5,722,407,750
무형자산	15,104,420	-	-	-	15,104,420
일반미지급비용(소계)	16,641,976,369	300,120,280	-	-	16,942,096,649
인건비	512,027,120	-	-	-	512,027,120
운영비	7,976,143,269	300,120,280	-	-	8,276,263,549
기타이전비용	8,153,805,980	-	-	-	8,153,805,980
계	36,541,304,739	475,717,300			37,017,022,039

16-3. 출납폐쇄기간 중 반납·환부내역

(단위: 원)

구 분	일반회계	기타특별회계	기금	내부거래	계
지출반납	222,014,435	22,349,210	-	-	244,363,645
과오납 환부	613,316,140	350,000	-	-	613,666,140
계	835,330,575	22,699,210	-	-	858,029,785

17. 우발채무 등

17-1. 계류중인 소송사건

(단위: 원)

발생 연도	소송가액 있음		
	소송가액	내역	부채계상액
2007년	4,300,962,980	공성례외 24건	89,100,000
2006년	96,376,995	전익 1건	-
2005년	426,152,185	김동명외 1건	-
계	4,822,962,980	28건	89,100,000

18. 보험·공제 가입자산

(단위: 원)

보험·공제 종류	보험공제등록금액 (보험가입금액)	비고
재해복구공제	58,873,820	한국 지방재정 공제 회
영조물 배상공제	65,516,200	
계	124,390,020	

※ 건물, 구축물, 관공선에 한함

19. 무상사용허가권이 부여된 기부채납자산

(단위: 원)

회계과목	자산명	장부가액	부여받은자	내용	존속기간
의료시설토지	금암보건진료소 신축	5,236,840	군산시	서수면 화동리 404-12	-
"	금성보건진료소 신축	831,900	군산시	옥산면 금성리 85	-
"	월하산보건진료소 신축	2,531,700	군산시	회현면 월연리 73-4	-
"	월하산보건진료소 신축	2,279,500	군산시	회현면 월연리 73-5	-
계	4건	10,879,940			

20. 세입세출외보관현금의 내역

구 분	일반회계	기타 특별회계	기금	지방공기업 특별회계	계
세입세출외단기보관현금	3,096,119,290	-	-	16,194,194	3,112,313,484
세입세출외장기보관현금	739,504,270	-	-	-	739,504,270
계	3,835,623,560	-	-	16,194,194	3,851,817,754

21. 지방공기업특별회계 원가정보

(단위: 원)

구 분		상수도특별회계	계
영업비용	정·배수관리비	20,782,821,430	20,782,821,430
	일반관리비	2,009,662,050	2,009,662,050
	급수공사비	4,767,879,959	4,767,879,959
	감가상각비	4,276,458,530	4,276,458,530
	소계	31,836,821,969	31,836,821,969
영업외비용	이자비용	834,663,069	834,663,069
	기타영업외 비용	87,097,130	87,097,130
	소계	921,760,199	921,760,199
특별손실	전기오류수정손실	2,867,430	2,867,430
	소계	2,867,430	2,867,430
계		32,761,449,598	32,761,449,598

22. 장기투자증권

22-1. 장기투자증권의 세부내역

(단위: 원)

구 분		피투자회사명 또는 발행처	지분율	취득원가	장부가액	공정가액
일반회계	투자주식	군산컨테이너터미널(주)	12%	840,000,000	366,053,500	해당무
	소계			840,000,000	366,053,500	

22-2. 출자금 및 투자주식의 세부내역

구 분	피투자기관 재무상태			피투자기관 경영성과			
	총자산	총부채	자기자본	총수익	총비용	당기 순이익	
투자 주식	군산컨테이너터미널(주)	6,937,933,194	3,887,487,253	3,050,445,941	1,215,356,020	2,287,734,766	△1,072,378,746
계		6,937,933,194	3,887,487,253	3,050,445,941	1,215,356,020	2,287,734,766	△1,072,378,746

IV. 필수보충정보

1. 예산결산요약표

1-1. 세입결산총괄

구 분	예산액	전년도이월액	예산현액	징수결정액
합 계	571,907,476,000	86,393,449,630	658,300,925,630	691,335,360,963
일반회계	494,263,125,000	82,979,704,120	577,242,829,120	595,308,342,772
지방세 수입	89,389,309,000	0	89,389,309,000	103,400,608,020
보통세	77,149,039,000	0	77,149,039,000	83,154,431,540
목적세	10,528,995,000	0	10,528,995,000	10,936,670,770
과년도수입	1,711,275,000	0	1,711,275,000	9,309,505,710
세외수입	39,343,252,000	82,979,704,120	122,322,956,120	127,198,797,332
경상적세외수입	14,920,581,000	0	14,920,581,000	16,019,676,128
임시적세외수입	24,422,671,000	82,979,704,120	107,402,375,120	111,179,121,204
지방교부세	189,318,298,000	0	189,318,298,000	191,731,575,000
조정교부금 및 재정보전금	17,759,801,000	0	17,759,801,000	17,833,801,000
재정보전금	17,759,801,000	0	17,759,801,000	17,833,801,000
보조금	158,452,465,000	0	158,452,465,000	155,143,561,420
국고보조금등	122,363,001,000	0	122,363,001,000	118,808,768,780
시·도비보조금등	36,089,464,000	0	36,089,464,000	36,334,792,640
기타특별회계	37,407,603,000	1,636,718,600	39,044,321,600	53,033,454,706
하수도사업	10,960,756,000	1,365,442,660	12,326,198,660	12,224,955,518
의료급여기금	3,800,437,000	0	3,800,437,000	3,821,750,135
농어촌소득지원	3,115,774,000	0	3,115,774,000	3,785,110,170
구획정리사업	1,716,237,000	271,275,940	1,987,512,940	2,709,268,268
공영개발사업	2,133,073,000	0	2,133,073,000	2,799,028,213
장기미집행도시계획 시설대지보상	1,644,851,000	0	1,644,851,000	1,665,538,030
주택사업	2,112,525,000	0	2,112,525,000	4,398,772,312
농공단지	1,479,895,000	0	1,479,895,000	2,263,223,724
공단조성	129,134,000	0	129,134,000	83,1888,630
도시교통사업	4,413,037,000	0	4,413,037,000	13,401,644,939
발전소주변 지역지원사업	169,000,000	0	169,000,000	149,088,267
기반시설부담금	350,384,000	0	350,384,000	436,076,240
군장폐수처리시설관리	5,382,500,000	0	5,382,500,000	5,295,810,260
지방공기업특별회계	40,236,748,000	1,777,026,910	42,013,774,910	42,993,563,485
상수도사업	40,236,748,000	1,777,026,910	42,013,774,910	42,993,563,485

(단위:원)

수납총액	과오납반환액	실제수납액	미수납액	결손처분액	다음연도이월액
664,425,957,700	1,839,386,630	662,586,571,070	28,748,789,893	2,118,069,750	26,630,720,143
583,006,464,668	1,830,142,740	581,176,321,928	14,132,020,844	2,118,069,750	12,013,951,094
94,061,085,330	1,741,907,800	92,319,177,530	11,081,430,490	1,902,212,550	9,179,217,940
80,773,542,070	790,155,410	79,983,386,660	3,171,044,880	352,820,250	2,818,224,630
10,642,007,370	106,946,250	10,535,061,120	401,609,650	27,287,430	374,322,220
2,645,535,890	844,806,140	1,800,729,750	7,508,775,960	1,522,104,870	5,986,671,090
124,190,469,918	42,262,940	124,148,206,978	3,050,590,354	215,857,200	2,834,733,154
15,950,220,378	39,450,720	15,910,769,658	108,906,470	0	108,906,470
108,240,249,540	2,812,220	108,237,437,320	2,941,683,884	215,857,200	2,725,826,684
191,731,575,000	0	191,731,575,000	0	0	0
17,833,801,000	0	17,833,801,000	0	0	0
17,833,801,000	0	17,833,801,000	0	0	0
155,189,533,420	45,972,000	155,143,561,420	0	0	0
118,840,415,780	31,647,000	118,808,768,780	0	0	0
36,349,117,640	14,325,000	36,334,792,640	0	0	0
39,336,618,787	6,291,320	39,330,327,467	13,703,127,239	0	13,703,127,239
11,631,394,118	677,100	11,630,717,018	594,238,500	0	594,238,500
3,814,239,065	0	3,814,239,065	7,511,070	0	7,511,070
3,426,544,160	0	3,426,544,160	358,566,010	0	358,566,010
2,376,236,684	0	2,376,236,684	333,031,584	0	333,031,584
2,553,707,883	0	2,553,707,883	245,320,330	0	245,320,330
1,665,538,030	0	1,665,538,030	0	0	0
2,052,788,857	300,840	2,052,488,017	2,346,284,295	0	2,346,284,295
1,458,863,054	0	1,458,863,054	804,360,670	0	804,360,670
77,200,370	0	77,200,370	5,988,260	0	5,988,260
4,593,400,309	5,313,380	4,588,086,929	8,813,558,010	0	8,813,558,010
149,088,267	0	149,088,267	0	0	0
242,163,220	0	242,163,220	193,913,020	0	193,913,020
5,295,454,770	0	5,295,454,770	355,490	0	355,490
42,082,874,245	2,952,570	42,079,921,675	913,641,810	0	913,641,810
42,082,874,245	2,952,570	42,079,921,675	913,641,810	0	913,641,810

1-2. 세출결산총괄

구 분	예산액	예산성립후 증감액	예산련액	지출원인행위액
합 계	571,907,476,000	86,393,449,630	658,300,925,630	572,021,915,789
일반회계	494,263,125,000	82,979,704,120	577,242,829,120	513,452,526,080
일반행정비	82,314,183,000	3,074,062,610	85,388,245,610	82,970,987,770
사회개발비	242,572,265,000	40,770,915,940	283,343,180,940	252,755,644,400
경제개발비	139,261,733,000	40,469,885,570	179,731,618,570	160,851,824,280
민방위비	999,471,000	0	999,471,000	971,393,150
지원및기타경비	29,115,473,000	-1,335,160,000	27,780,313,000	15,902,676,480
기타특별회계	37,407,603,000	1,636,718,600	39,044,321,600	19,693,064,799
하수도사업	10,960,756,000	1,365,442,660	12,326,198,660	7,726,258,559
의료급여기금	3,800,437,000	0	3,800,437,000	3,696,104,860
농어촌소득지원	3,115,774,000	0	3,115,774,000	87,218,000
구획정리사업	1,716,237,000	271,275,940	1,987,512,940	291,252,070
공영개발사업	2,133,073,000	0	2,133,073,000	88,257,140
장기미집행도시계획시설 대지보상	1,644,851,000	0	1,644,851,000	1,236,753,520
주택사업	2,112,525,000	0	2,112,525,000	1,671,121,940
농공단지	1,479,895,000	0	1,479,895,000	1,071,545,020
공단조성사업	129,134,000	0	129,134,000	15,591,160
도시교통사업	4,413,037,000	0	4,413,037,000	2,900,941,350
발전소주변지역지원사업	169,000,000	0	169,000,000	36,874,350
기반시설부담금	350,384,000	0	350,384,000	16,624,800
군장폐수처리시설관리	5,382,500,000	0	5,382,500,000	854,522,030
지방공기업특별회계	40,236,748,000	1,777,026,910	42,013,774,910	38,876,324,910
상수도사업	40,236,748,000	1,777,026,910	42,013,774,910	38,876,324,910

(단위:원)

지출액	다음연도이월액				집행잔액
	계	명사이월	사고이월	계속비이월	
543,336,063,729	62,610,987,070	27,834,709,000	27,838,150,070	6,938,128,000	52,353,874,831
487,994,935,490	58,009,943,600	26,462,359,000	24,609,456,600	6,938,128,000	31,237,950,030
81,514,128,450	2,652,502,320	1,193,398,000	1,459,104,320	0	1,221,614,840
238,802,046,760	32,062,309,020	10,348,755,000	14,775,426,020	6,938,128,000	12,478,825,160
150,804,690,650	23,295,132,260	14,920,206,000	8,374,926,260	0	5,631,795,660
971,393,150	0	0	0	0	28,077,850
15,902,676,480	0	0	0	0	11,877,636,520
19,030,829,329	2,035,017,470	1,372,350,000	662,667,470	0	17,978,474,801
7,427,552,699	298,705,860	0	298,705,860	0	4,599,940,101
3,696,104,860	0	0	0	0	104,332,140
87,218,000	0	0	0	0	3,028,556,000
291,252,070	0	0	0	0	1,696,260,870
88,257,140	0	0	0	0	2,044,815,860
1,151,129,520	86,316,000	0	86,316,000	0	407,405,480
1,671,121,940	0	0	0	0	441,403,060
913,757,410	157,787,610	0	157,787,610	0	408,349,980
15,591,160	0	0	0	0	113,542,840
2,780,823,350	1,027,588,000	907,730,000	119,858,000	0	604,625,650
36,874,350	112,000,000	112,000,000	0	0	20,125,650
16,624,800	0	0	0	0	333,759,200
854,522,030	352,620,000	352,620,000	0	0	4,175,357,970
36,310,298,910	2,566,026,000	0	2,566,026,000	0	3,137,450,000
36,310,298,910	2,566,026,000	0	2,566,026,000	0	3,137,450,000

2. 성질별 재정운영보고서

2007년 1월 1일부터 2007년 12월 31일까지

(단위 : 원)

과 목	일반회계	기타 특별회계	기금	지방공기업 특별회계	내부거래	계
I. 자체조달수익	110,817,864,496	11,937,253,333	819,677,931	32,342,818,950	-	155,917,614,710
지방세수익	93,426,413,820	-	-	-	-	93,426,413,820
경상세외수익	12,343,200,720	7,419,522,820	761,574,651	32,311,168,460	-	52,835,496,651
임시세외수익	5,048,249,956	4,517,700,513	58,103,280	31,650,490	-	9,655,704,239
II. 정부간이전수익	364,708,937,420	611,992,000	30,000,000	-	-	365,350,929,420
지방교부세수익	191,731,575,000	-	-	-	-	191,731,575,000
재정보전금수익	17,833,801,000	-	-	-	-	17,833,801,000
국고보조금수익	118,808,768,780	-	-	-	-	118,808,768,780
시도비보조금수익	36,334,792,640	611,992,000	30,000,000	-	-	36,976,784,640
III. 기타수익	-	10,240,440,000	3,990,225,000	271,203,880	(14,395,047,330)	106,821,550
회계간전입금수익	-	10,240,440,000	3,990,225,000	164,382,330	(14,395,047,330)	
기타수익	-	-	-	106,821,550	-	106,821,550
IV. 수익총계	475,526,801,916	22,789,685,333	4,839,902,931	32,614,022,830	(14,395,047,330)	521,375,365,680
V. 인건비	84,189,281,836	238,767,830	13,319,000	4,157,161,980	-	88,598,530,646
급여	61,030,196,270	149,323,710	-	3,724,480,810	-	64,904,000,790
복리후생비	9,413,940,146	35,708,200	-	432,681,170	-	9,882,329,516
기타인건비	12,010,048,952	53,735,920	13,319,000	-	-	12,077,103,872
퇴직급여	1,735,096,468	-	-	-	-	1,735,096,468
VI. 운영비	96,204,273,491	9,223,945,661	574,510,950	24,237,864,528	-	130,240,594,630
도서구입및인쇄비	582,827,850	6,118,000	-	-	-	588,945,850
소모품비	5,205,174,844	136,355,710	56,656,350	-	-	5,398,186,904
홍보및광고비	1,711,309,180	43,908,600	-	-	-	1,755,217,780
지급수수료	2,289,827,754	223,340,008	-	-	-	2,513,167,762
일반유형자산수선유지비	2,088,262,329	29,290,140	-	-	-	2,117,552,469
주민편의시설수선유지비	2,854,509,010	63,586,820	-	-	-	2,918,095,830
사회기반시설수선유지비	12,675,298,150	2,701,762,890	517,854,600	724,291,218	-	16,619,206,858
기타자산유지보수비	4,249,986,550	26,998,400	-	-	-	4,276,984,950
교육훈련비	719,816,560	1,523,700	-	-	-	721,340,260
제세공과금	4,345,574,470	1,697,625,561	-	38,896,980	-	6,082,097,011
보험료및공제료	267,011,953	3,094,870	-	-	-	270,106,823
임차료	435,424,605	2,705,140	-	-	-	438,129,745

2007년 1월 1일부터 2007년 12월 31일까지

(단위 : 원)

과 목	일반회계	기타 특별회계	기금	지방공기업 특별회계	내부거래	계
출장비	2,762,269,230	148,221,040	-	108,978,300	-	3,019,468,570
연구개발비	708,758,890	4,741,000	-	85,169,900	-	798,669,790
이자비용	3,458,194,065	544,368,632	-	834,663,069	-	4,837,225,766
업무추진비	1,060,137,330	-	-	14,855,200	-	1,074,992,530
행사비	1,869,872,670	-	-	-	-	1,869,872,670
의회비	967,754,040	-	-	-	-	967,754,040
위탁대행사업비	40,401,617,825	3,416,232,850	-	-	-	43,817,850,675
예술단운동부등운영비	202,876,662	-	-	-	-	202,876,662
공익근무요원운영비	374,473,890	-	-	-	-	374,473,890
위원회운영비	110,565,050	980,000	-	-	-	111,545,050
주민자치활동운영비	2,754,616,630	-	-	-	-	2,754,616,630
의료기관운영비	3,359,515,340	-	-	-	-	3,359,515,340
연료비	350,300,734	-	-	2,700,000	-	353,000,734
관리책임자산취득비	153,136,000	-	-	-	-	153,136,000
기타운영비	245,161,880	173,092,300	-	22,428,309,861	-	22,846,564,041
VII. 정부간이 전비용	1,877,199,350	3,056,825,000	-	-	-	4,934,024,350
지방자치단체간부담금	193,823,000	3,056,825,000	-	-	-	3,250,648,000
국가기관에대한부담금	96,810,000	-	-	-	-	96,810,000
교육기관운영비보조금	1,586,566,350	-	-	-	-	1,586,566,350
VIII. 기타이 전비용	169,054,129,014	458,797,180	1,867,976,366	-	(14,395,047,330)	156,985,855,230
민간보조금	110,754,243,554	294,414,850	1,822,113,866	-	-	112,870,772,270
민간장학금	793,250,900	-	45,862,500	-	-	839,113,400
운수업계보조금	18,579,364,850	-	-	-	-	18,579,364,850
출연금	5,944,000,000	-	-	-	-	5,944,000,000
예비군운영보조금	87,300,000	-	-	-	-	87,300,000
전출금비용	14,230,665,000	164,382,330	-	-	(14,395,047,330)	-
기타이 전비용	18,665,304,710	-	-	-	-	18,665,304,710
IX. 기타비용	27,671,698,218	600,738,090	-	4,366,423,090	-	32,638,859,398
자산감액손실	-	-	-	87,097,130	-	87,097,130
일반유형자산감가상각비	4,503,209,531	30,815,385	-	-	-	4,534,024,916
주민편의시설감가상각비	6,853,271,843	209,692,565	-	-	-	7,062,964,408
사회기반시설감가상각비	12,746,401,416	242,672,905	-	4,276,458,530	-	17,265,532,851
무형자산상각비	1,600,590,062	-	-	-	-	1,600,590,062
미수세금대손상각비	1,436,703,214	-	-	-	-	1,436,703,214
미수세와수입금대손상각비	473,305,403	101,645,860	-	-	-	574,951,263
단기대여금대손상각비	266,781	8,741,955	-	-	-	9,008,736
일반미수금대손상각비	220,031	3,435,624	-	-	-	3,655,655
장기대여금대손상각비	57,729,937	3,733,796	-	-	-	61,463,733
기타비용	-	-	-	2,867,430	-	2,867,430
X. 비용 총계	378,996,581,909	13,579,073,761	2,455,806,316	32,761,449,598	(14,395,047,330)	413,397,864,254
XI. 운영차액(IV-X)	96,530,220,007	9,210,611,572	2,384,096,615	147,426,768	-	107,977,501,426

3. 관리책임자산명세서

구 분	내 역	자산명	관리부서	비 고
유산자산	기념물	최호장군유지외 2개소	문화체육과	
	유형문화재	발산리석등외 15종	문화체육과	
	무형문화재	관소리춘향가최란수외 2종	문화체육과	
	민속자료	채원병가옥	문화체육과	
	문화재자료	임피향교대성전외 3종	문화체육과	

※ 유산자산 등은 지방자치단체에 관리책임이 부여된 것에 한함

4. 예산회계와 재무회계의 차이에 대한 명세서

(단 위 : 원)

구 분		금 액
I. 2007회계연도 세입액		688,108,082,248
II. 전년도 순세계잉여금 및 이월금 차감		(129,374,089,397)
III. 2007회계연도 세출액		(560,533,612,942)
IV. 2007회계연도 세계잉여금 순증감액(I-II-III)		(1,799,620,091)
세입 조정 사항	V. 현금유입이 없는 수익 가산	5,564,239,350
	1. 징수결정액과 수납액의 차이	1,921,201,065
	2. 채고자산매각이익	1,952,766,981
	3. 투자자산처분이익	-
	4. 일반유형자산처분이익	516,545,334
	5. 주민편의시설처분이익	-
	6. 사회기반시설처분이익	-
	7. 기타비유동자산처분이익	-
	8. 외화환산이익	-
	9. 외환차익	-
	10. 기타(발생주의 기간수익 등)	1,173,725,980
	VI. 자산처분으로 인한 세입 증가액 차감	(12,556,091,640)
	1. 단기대여금	(752,058,549)
	2. 채고자산	(5,684,130,125)
	3. 기타유동자산	(5,102,457,986)
	4. 장기대여금	-
	5. 장기투자증권	-
	6. 기타투자자산	-
	7. 일반유형자산	(925,529,980)
	8. 주민편의시설	(700,000)
	9. 사회기반시설	(91,215,000)
	10. 기타비유동자산	-
	VII. 부채증가로 인한 세입 증가액 차감	(503,060,886,228)
	1. 단기차입금	-
	2. 유동성장기차입부채	-
	3. 기타유동부채	(497,429,605,000)
	4. 장기차입금	-
	5. 지방채증권	-
6. 퇴직급여충당부채	-	
7. 기타비유동부채	5,631,281,228	
VIII. 세입조정사항 총계(V+VI+VII)	(510,052,738,518)	

구 분		금 액
세 출 조 정 사 항	Ⅴ. 현금유출이 없는 비용 가산	34,582,129,968
	1. 자산처분손실	-
	2. 자산감액손실	87,097,130
	3. 일반유형자산감가상각비	4,534,024,916
	4. 주민편의시설감가상각비	7,062,964,408
	5. 사회기반시설감가상각비	17,114,943,781
	6. 무형자산상각비	1,751,179,182
	7. 미수세금대손상각비	1,436,703,214
	8. 미수세외수입금대손상각비	574,951,263
	9. 단기대여금대손상각비	9,008,736
	10. 일반미수금대손상각비	3,655,655
	11. 장기대여금대손상각비	61,463,733
	12. 외화환산손실	-
	13. 외환차손	-
	14. 퇴직급여	1,735,096,468
	15. 기타(발생주의 기간비용 등)	211,041,482
	Ⅵ. 자산취득으로 인한 세출 증가액 차감	(141,556,066,374)
	1. 단기대여금	(49,040,501)
	2. 재고자산	(2,314,809,202)
	3. 기타유동자산	(4,062,708,794)
	4. 장기대여금	(662,941,700)
	5. 장기투자증권	-
	6. 기타투자자산	(2,650,000,000)
	7. 일반유형자산	(23,205,549,350)
	8. 주민편의시설	(32,877,399,415)
	9. 사회기반시설	(69,245,565,227)
	10. 기타비유동자산	(6,488,052,185)
	Ⅶ. 부채상환으로 인한 세출 증가액 차감	(612,855,923,629)
	1. 단기차입금	-
	2. 유동성장기차입부채	(14,241,034,000)
	3. 기타유동부채	(498,403,213,129)
	4. 장기차입금	-
	5. 지방채증권	-
6. 퇴직급여충당부채	(211,676,500)	
7. 기타비유동부채	-	
Ⅷ. 세출조정사항 총계 (Ⅴ+Ⅵ+Ⅶ)	(619,829,860,035)	
ⅩⅡ. 조정항목 순계 (ⅧⅡ-ⅩⅢ)	109,777,121,517	
ⅩⅣ. 운영차액(Ⅳ+ⅩⅡ)	107,977,501,426	

V. 부속 명세서

1. 일반유형자산명세서

2007.12.31 현재

(단위 : 원)

회계 구분	과 목 명	기초잔액	증 가 액	감 소 액		기말잔액
				감가상각비	기타(처분액)	
일반 회계	토 지	63,278,427,994	9,872,091,860		362,002,980	72,788,516,874
	입 목	4,383,599,700	11,557,000			4,395,156,700
	건 물	35,904,507,929	14,972,364,280	1,370,629,656	68,515,156	49,437,727,397
	구 축 물	1,298,713,228	678,720,300	61,751,824		1,915,681,704
	기 계 장 치	436,394,305	169,674,360	108,922,736		497,145,929
	차 량 운 반 구	1,479,318,864	986,675,910	985,472,393	1,000	1,480,521,381
	집 기 비 품	5,940,839,342	1,687,451,360	1,976,432,922	1,000	5,651,856,770
	건 설 중 인 일 반 유 형 자 산	5,299,652,660	9,793,674,290		15,013,764,960	79,562,000
	소 계	118,021,454,022	38,172,209,360	4,503,209,531	15,444,285,086	136,246,168,755
기타 특별 회계	토 지	1,783,829,720	7,296,300			1,791,125,020
	건 물	661,290,553		27,068,028		634,225,525
	집 기 비 품		32,514,360	3,747,367		28,766,993
	건 설 중 인 일 반 유 형 자 산	523,428,150	7,296,300		530,723,450	
	소 계	2,968,548,423	47,104,960	30,815,385	530,723,450	2,454,114,538
총 계	120,990,002,445	38,219,314,300	4,534,024,916	15,975,008,536	138,700,283,298	

2. 주민편의시설명세서

2007. 12. 31현재

(단위 : 원)

회계 구분	과 목 명	기초잔액	증 가 액	감 소 액		기말잔액
				감가상각비	기타(처분액)	
일반 회계	도 서 관	8,302,117,640	518,880,520	320,121,638		8,500,876,522
	주 차 장	9,265,806,006	1,792,596,640	44,017,371		11,014,385,966
	공 원	171,429,204,262	8,996,720,740	3,058,299,203		177,367,625,799
	박 물 관 및 미 술 관	18,631,047,638	740,808,530	430,842,041		18,941,014,127
	문 화 및 관 광 시 설	32,431,366,989	6,931,176,060	790,597,643		38,571,945,406
	체 육 시 설	46,710,317,425	3,779,020,230	1,233,127,320		49,256,210,335
	사 회 복 지 시 설	21,420,454,609	1,533,847,140	505,783,619		22,448,518,130
	의 료 시 설	6,790,871,014	3,128,045,222	283,690,072	700,000	9,634,526,164
	교 육 시 설	658,272,126		12,213,860		646,058,266
	기타주민편의시설	14,510,953,392	1,124,937,750	174,579,076		15,461,312,066
	건설중인주민편의시설	3,593,405,080	20,820,012,760		15,665,016,460	8,748,401,380
	소 계	333,743,816,872	49,366,045,592	6,853,271,843	15,665,716,460	360,590,874,161
	기타 특별 회계	주 차 장	24,225,677,529	257,216,850	209,643,735	
공 원		425,854,800				425,854,800
사 회 복 지 시 설			3,144,800	48,830		3,096,970
기타주민편의시설		812,389,800	103,085,760			915,475,560
건설중인주민편의시설		49,388,000	100,155,000		149,543,000	
소 계		25,513,310,129	463,602,410	209,692,565	149,543,000	25,617,676,974
총 계	358,831,272,201	49,829,648,002	7,062,964,408	15,815,259,460	386,208,551,135	

3. 사회기반시설명세서

2007.12.31현재

(단위 : 원)

회계구분	과목명	기초잔액	증가액	감소액		기말잔액
				감가상각비	기타(처분액)	
일반회계	도로	2,216,596,553,650	37,963,391,290			2,254,559,944,940
	상수도시설	1,376,321,575	251,796,440	12,622,781		1,615,495,416
	수질정화시설	167,234,843,267	2,683,897,860	10,496,563,382		159,422,177,745
	하천부속시설	1,615,491,460	958,976,300			2,574,467,760
	폐기물처리시설	32,397,074,233	954,845,245	1,076,224,978		32,275,694,500
	재활용시설	1,232,146,677	44,226,920	66,883,541		1,209,490,056
	농수산기반시설	18,792,837,989	3,718,784,400	789,705,275		21,721,917,114
	어항및항만시설	9,828,433,758	937,097,300	304,401,459		10,461,129,599
	기타사회기반시설	67,421,264,120	10,436,048,290			77,857,312,410
	건설중인사회기반시설	70,055,929,480	55,374,292,290		49,301,551,510	76,128,670,260
	소계	2,586,550,895,761	113,323,356,965	12,746,401,416	49,301,551,510	2,637,826,299,800
기타특별회계	도로	3,421,525,440	1,523,340,020			4,944,865,460
	수질정화시설	16,547,678,414	1,898,970,640	242,672,955		18,203,976,149
	기타사회기반시설		45,599,290			45,599,290
	건설중인사회기반시설	442,114,330	1,023,840,250		1,416,906,580	49,048,000
	소계	20,411,318,184	4,491,750,200	242,672,955	1,416,906,580	23,243,488,899
기금	하천부속시설	186,980,220				186,980,220
	소계	186,980,220				186,980,220
공기업특별회계	상수도시설 및 건설중인사회기반시설	159,283,767,998				159,283,767,998
	소계	159,283,767,998				159,283,767,998
총계		2,766,432,962,163	117,815,107,165	12,989,074,371	50,718,458,090	2,820,540,536,917

4. 감가상각명세서

2007. 12. 31 현재

(단위 : 원)

회계구분	과 목 명		기초잔액	당기상각액	당기감소액	기말잔액
일반회계		건 물	11,517,878,621	1,370,629,656	101,875,944	12,786,632,333
		구 축 물	324,679,622	61,751,824		386,431,446
	일 반	기 계 장 치	1,264,717,905	108,922,736		1,373,640,641
	유 형	차 량 운 반 구	2,791,786,935	985,472,393	549,999,000	3,227,260,328
	자 산	집 기 비 품	9,663,707,458	1,976,432,922	1,499,000	11,638,641,380
		계	25,562,770,541	4,503,209,531	653,373,944	29,412,606,128
		도 서 관	4,189,040,440	320,121,638		4,509,162,078
		주 차 장	74,305,893	44,017,371		118,323,264
		공 원	6,943,739,342	3,058,299,203		10,002,038,545
		박 물 관 및 미 술 관	1,179,887,332	430,842,041		1,610,729,373
	주 민	문 화 및 관 광 시 설	2,917,084,532	790,597,643		3,707,682,175
	편 의	체 육 시 설	6,318,615,435	1,233,127,320		7,551,742,755
	시 설	사 회 복 지 시 설	4,786,211,211	506,783,619		5,291,994,830
		의 료 시 설	2,477,812,877	283,690,072		2,761,502,949
		교 육 시 설	277,383,584	12,213,860		289,597,444
		기 타 주 민 편 의 시 설	1,537,835,938	174,579,076		1,712,415,014
		계	30,701,916,584	6,853,271,843		37,555,188,427
		상 수 도 시 설	24,351,625	12,622,781		36,974,406
		수 질 정 화 시 설	85,693,787,263	10,496,563,382		96,190,350,645
	사 회	폐 기 물 처 리 시 설	6,342,858,287	1,076,224,978		7,419,083,265
	기 반	재 활 용 시 설	439,448,533	66,883,541		506,332,074
	시 설	농 수 산 기 반 시 설	6,546,877,797	789,705,275		7,336,583,072
		어 항 및 항 만 시 설	1,702,223,652	304,401,459		2,006,625,111
		계	100,749,547,157	12,746,401,416		113,495,948,573
		소 계	157,014,234,282	24,102,882,790	653,373,944	180,463,743,128
	기타특별회계	일 반	집기비품감가상각누계액		3,747,357	
유 형		건물감가상각누계액	698,823,157	27,068,028		725,891,185
주 민		주차장감가상각누계액	1,269,534,041	209,643,735		1,479,177,776
편 의		사회복지시설감가상각누계액		48,830		48,830
사회반		수질정화시설감가상각누계액		259,646,931		259,646,931
공기업	사회반	상수도시설감가상각누계액	44,990,463,903			44,990,463,903
총	계	203,973,055,383	24,603,037,671	653,373,944	227,922,719,410	

5. 공유재산 용도별 명세서

2007. 12. 31 현재

(단위 : 원)

구 분	합계	행 정 재 산				보존재산	잡종재산
		계	공용재산	공공용재산	기업용재산		
2006년도말 현재액	1,565,341,031,906	1,004,178,726,938	49,677,867,310	888,227,750,628	66,273,109,000	342,176,000	560,820,128,968
당해연도 증감액	증 가	286,978,861,186	4,257,142,428	4,257,142,428			282,721,718,758
	감 소	770,354,762,410	769,796,065,410	769,796,065,410			558,697,000
2007년도말 현재액(A)	1,081,965,130,682	238,639,803,956	49,677,867,310	122,688,827,646	66,273,109,000	342,176,000	842,983,150,726

※ 공유재산 및 물품관리법 제47조 및 동법 시행령 제52조

- 공공용 재산 : 지방자치단체가 직접 공공용에 사용하거나 사용하기로 결정한 재산과 사용을 목적으로 건설중인 재산(도서관, 공원, 시민회관, 체육시설, 문화회관, 도로, 하천 등)
- 공용재산 : 지방자치단체가 직접 사무·사업 또는 공무원의 거주용으로 사용하거나 사용하기로 결정한 재산과 사용을 목적으로 건설중인 재산(공공청사, 공무원관사, 학교) 단, 장기투자증권, 회원권, 산업재산권 포함
- 기업용재산 : 지방자치단체가 경영하는 기업 또는 그 기업에 종사하는 직원의 거주용으로 사용하거나 사용하기로 결정한 재산과 사용을 목적으로 건설중인 재산 (상수도, 하수도, 도시철도), 단 기타특별회계는 제외
- 보존재산 : 법령 또는 조례나 규칙의 규정에 의하거나 그 밖의 필요에 의하여 지방자치단체가 보존하거나 보존하기로 결정한 재산(문화재, 유적, 역사적 건물, 고서, 예술작품 등)
- 잡종재산 : 행정재산과 보존재산을 제외한 모든 재산

6. 회계별재무제표 총괄요약 명세서

(단위 : 원)

회 계 구 분		재정상태보고서			재정운영보고서		
		자 산	부 채	순자산	수 익	비 용	운영차액
일반 회계		3,291,250,774,630	88,054,473,764	3,203,196,300,866	475,526,801,916	378,996,581,909	96,530,220,007
기 타 특 별 회 계	하수도사업	23,039,609,255		23,039,609,255	7,461,940,028	5,700,250,883	1,761,689,145
	의료급여기금	151,222,484	68,494,230	82,728,154	3,694,545,150	3,554,184,511	140,360,639
	농어촌소득지원	4,188,360,531		4,188,360,531	229,647,256	14,533,660	215,113,596
	구획정리사업	11,985,905,619	512,426,390	11,473,479,229	102,880,784	294,922,386	-192,041,602
	공영개발사업	11,119,074,388	2,219,717,330	8,899,357,058	57,839,541	907,103,443	-32,870,802
	장기미집행 도시계획시설 대지보상	2,542,959,907		2,542,959,907	1,042,149,066	34,561,000	1,007,588,066
	주택사업	4,836,406,026	4,212,758,332	623,647,694	531,763,311	570,905,800	-39,142,489
	농공단지	6,341,598,915	203,520,620	6,138,078,295	423,017,746	102,785,473	320,232,273
	공단조성사업	117,912,745	68,950,000	48,962,745	11,894,700	15,651,043	-3,756,343
	도시교통사업	32,842,978,751		32,842,978,751	3,176,347,844	2,295,469,922	880,877,922
	발전소주변지역 지원사업	132,213,917		132,213,917	149,088,267	3,687,350	112,213,917
	기반시설부담금	478,848,735		478,848,735	442,162,870	13,698,805	428,464,065
	군장폐수처리 시설관리	4,611,883,185		4,611,883,185	5,466,408,770	854,525,585	4,611,883,185
	소 계	102,388,974,458	7,280,867,002	95,108,107,456	22,789,685,333	13,579,073,761	9,210,611,572

회 계 구 분		재정상태보고서			재정운영보고서		
		자 산	부 채	순자산	수 익	비 용	운영차액
기금	지방채상환기금	16,077,368		16,077,368	1,653,482		1,653,482
	중 소 기 업 육 성 기 금	10,861,320,292		10,861,320,292	372,603,509	339,358,256	33,245,253
	투자진흥기금	1,811,899,552		1,811,899,552	3,060,523,877	1,364,975,000	1,695,548,877
	녹 지 기 금	913,607,353		913,607,353	66,431,479		66,431,479
	저소득강화기금	943,928,974		943,928,974	27,727,871	36,900,000	-9,172,129
	기 초 생 활 보 장 기 금	2,007,800,568		2,125,768,743	13,108,921		13,108,921
	노인복지기금	463,119,453		463,119,453	16,071,088	11,135,850	4,935,238
	식품진흥기금	606,279,050		606,279,050	114,175,381	60,944,000	53,231,381
	폐물처리시설 주변영향지역 지 원 기 금	558,847,190		558,847,190	339,675,814	9,364,760	330,311,054
	문 화 예 술 진 흥 기 금	137,898,810		137,898,810	53,352,979		53,352,979
	체육진흥기금	1,000,006,734		1,000,006,734	8,494,916	39,799,000	-31,304,084
	청소년자립 지 원 기 금	267,106,753		267,106,753	6,601,634	8,962,500	-2,360,866
	재난관리기금	3,985,584,491		3,985,584,491	731,066,640	562,371,100	168,695,540
	군산시여성 발 전 기 금	590,398,680		590,398,680	27,682,108	20,800,000	6,882,108
	농기계순회 수리운영기금	10,161,278		10,161,278	733,232	1,195,850	-462,618
	소 계	24,174,036,541		24,174,036,541	4,839,902,931	2,455,806,316	2,384,096,615
지방 공기업 특별 회계	상수도사업	175,733,813,241	18,171,981,772	157,581,831,469	32,614,022,830	32,761,449,598	-147,426,768
	소 계	175,733,813,241	18,171,981,772	157,581,831,469	32,614,022,830	32,761,449,598	-147,426,768
내부거래		-30,192,606,000		-30,192,606,000	-14,395,047,330	-14,395,047,330	-
합 계		3,563,374,992,870	113,507,322,538	3,449,867,670,332	521,375,365,680	413,397,864,254	107,977,501,426