

발간등록번호
77-4670000-000026-10



2011 회계연도 재무보고서

풍豊 · 화和 · 격格
동북아 경제중심 명품도시

豊饒 | 글로벌 새만금 명품도시 · 최고 일류기업 명품도시 · 살맛나는 농어업 명품도시
融和 | 제양성 교육 명품도시 · 활력 있는 보건복지 명품도시 · 행복경영 시민중심 명품도시
品格 | 매력있는 문화관광 명품도시 · 친환경 녹색도시 명품도시 · 역동적인 첨단 명품도시



2011 회계연도 재무보고서

군산시

지방자치단체 재무보고서에 대한 검토보고서

군산시장 귀하

우리는 첨부된 군산시의 2011년 12월 31일로 종료되는 회계연도의 재무보고서(현금흐름보고서는 「지방자치단체 회계기준에 관한 규칙」의 부칙에 따라 작성되지 아니하였습니다)를 검토하였습니다. 이 재무보고서를 작성할 책임은 지방자치단체의 장에게 있으며, 우리의 책임은 동 재무보고서에 대하여 검토를 실시하고 이를 근거로 이 재무보고서에 대하여 검토결과를 보고하는데 있습니다.

우리는 「지방자치단체 재무보고서 검토 기준」에 따라 검토를 실시하였습니다. 이 기준은 우리가 재무보고서가 중대하게 왜곡표시되지 아니하였다는 것에 관해 보통수준의 확신을 얻도록 검토를 계획하고 실시할 것을 요구하고 있습니다. 검토는 주로 질문과 분석적 절차에 의거 수행되므로 감사보다는 낮은 수준의 확신을 제공합니다. 우리는 감사를 실시하지 않았으므로 감사의견을 표명하지 아니합니다.

우리의 검토결과 상기 재무보고서는 「지방자치단체 회계기준에 관한 규칙」 및 「지방자치단체 재무회계 운영규정」에 중요하게 위배되어 표시되었다는 점이 발견되지 아니하였습니다.

전라북도 전주시 덕진구 안덕원로 45(진북동)

동명회계법인

대표이사

鄭 俊 燮

정 준 섭

2012년 5월 일



CONTENTS



I. 결산총평

01. 군산시의 일반현황	07
02. 재무보고서의 구성	07
03. 군산시가 설치한 회계	09
04. 재무제표에 대한 요약 설명	10
05. 발생주의 복식부기 재무분석	14

II. 재무제표

01. 재정상태보고서	18
02. 재정운영보고서(기능별)	24
03. 순자산변동보고서	28

III. 재무제표에 대한 주석

01. 주요회계정책	33
02. 재정자금의 세부내역	42
03. 미수세금 및 미수세금대손충당금의 세부내역	43
04. 미수세외수입금 및 대손충당금의 세부내역	43
05. 장·단기융자금의 세부내역	44
06. 재고자산의 세부내역	45
07. 기타유동자산의 세부 내역	45
08. 장기투자증권	46
09. 기타투자자산의 세부내역	46
10. 유형자산 등에 포함된 토지의 내역	47



11. 일반유형자산에 포함된 일반재산의 내역	48
12. 감가상각대상에서 제외된 상각자산의 내역	48
13. 무형자산의 세부내역	49
14. 기타유동부채의 세부내역	49
15. 장기차입금의 세부내역	49
16. 퇴직급여충당부채의 세부내역	51
17. 순자산의 세부내역	52
18. 내부거래의 내역	52
19. 금융리스	53
20. 출납폐쇄기간 중의 자금거래	54
21. 우발채무 등	58
22. 무상사용허가권이 부여된 기부채납자산	59
23. 세입세출외보관현금의 내역	59
24. BTO계약의 내역	59
25. 지방공기업특별회계 원가정보	60

IV. 필수보충정보

01. 예산결산요약표	64
02. 성질별 재정운영보고서	68
03. 관리책임자산명세서	74
04. 예산회계와 재무회계의 차이에 대한 명세서	75

V. 부속명세서

01. 일반유형자산명세서	79
02. 주민편의시설명세서	80
03. 사회기반시설명세서	81
04. 감가상각명세서	82
05. 회계별재무제표 총괄요약명세서	84



GUNSAN CITY

I. 결산총평

결산총평은 「지방자치단체 회계기준에 관한 규칙」 제40조의 규정에 따라 정보이용자들이 재무제표에 포함된 중요한 회계정보를 쉽게 이해할 수 있도록 설명한 것입니다.

1. 군산시의 일반현황



군산시는 1949년 8월 15일 설치되었으며, 설치 이후 수 차례의 행정구역의 변경을 거쳐 '11회계연도말 현재 행정구역의 면적은 394.94km²이며, 1개읍 10개면 73개리 (16동 771통 5,514반)로 구성되어 있습니다. 군산시의 행정조직은 5국, 3소, 43관과소, 3전문, 1보건소, 1도서관, 27개읍면동으로 구성되어 있고 공무원 현원은 의회사무국을 포함하여 1,358명입니다. 한편, '11회계연도말 현재 군산시의 주민 수는 109,102세대 275,659명입니다.

2. 재무보고서의 구성

2-1. 결산총평

정보이용자들이 재무제표에 포함된 중요한 회계정보를 쉽게 이해 할 수 있도록 머리말과 재정 분석 및 통계 등 설명 자료를 기술한 것입니다.

2-2. 재무제표

지방자치단체의 재정상황을 표시하는 가장 중요한 요소로서 재정상태보고서, 재정운영보고서, 순자산변동보고서 및 현금흐름보고서로 구성되며, 뒤에 설명되는 재무제표에 대한 주석을 포함하는 것입니다. 다만, 현금흐름보고서는 '지방자치단체의 회계기준에 관한 규칙(이하 "지방회계 기준")' 부칙에 따라 작성이 유예되어 포함되지 않았습니다.

한편, 재정운영보고서는 비용항목을 기능별로 분류하여 나타내는 기능별재정운영보고서와 비용항목을 성질별로 분류하여 나타내는 성질별재정운영보고서 두 가지를 작성하고 있는데, 재무제표에는 기능별재정운영보고서가 포함되며, 성질별재정운영보고서는 필수보충정보에 포함되어 있습니다.

2-2-1. 재정상태보고서

특정 시점의 지방자치단체의 자산과 부채의 내역 및 상호관계 등 재정상태를 나타내는 재무제표로서 자산, 부채 및 순자산으로 구성됩니다.

2-2-2. 재정운영보고서

회계연도 동안의 재정운영 결과인 수익과 비용의 내역을 일정기준에 따라 체계적으로 표시하는 재무제표로서 수익과 비용으로 구성됩니다. 기업회계와는 달리 재정운영보고서는 회계연도 동안의 이익 또는 손실의 산정을 목적으로 하지 않습니다.

2-2-3. 순자산변동보고서

회계연도 동안의 순자산의 증감 내역을 표시하는 재무제표로서 재정운영에 따른 운영차액과 기타 순자산의 변동을 기재합니다.

2-3. 재무제표에 대한 주석

정보이용자에게 충분한 회계정보를 제공하기 위하여 지방자치단체가 채택한 주요한 회계정책과 재무제표에 표시된 회계과목의 세부내역 및 기타 재무제표에 중대한 영향을 미치는 사항을 설명하는 것입니다.

2-4. 필수보충정보

재무제표의 내용을 보완하고 정보이용의 이해를 돕기 위해 필수적으로 제공되어야 하는 정보를 말하며, 예산결산요약표, 성질별재정운영보고서, 관리책임자산명세서, 예산회계와 재무회계의 차이에 대한 명세서가 포함되어 있습니다.

2-5. 부속명세서

회계과목에 대한 세부내역을 명시할 필요가 있을 때 행정안전부장관이 정하는 바에 따라 추가적인 정보를 제공하는 것으로 일반유형자산명세서, 주민편의시설명세서, 사회기반시설명세서, 감가상각명세서, 회계별재무제표 총괄요약 명세서가 포함되어 있습니다.

3. 군산시가 설치한 회계

3-1. 현 황

군산시의 회계는 지방재정법에 따라 일반회계, 기타특별회계, 기금 및 공기업특별회계로 구분되어 운영되고 있으며, 구체적으로는 일반회계 1개, 기타특별회계 13개, 예산 외로 운영되는 기금 14개 및 공기업특별회계 1개가 설치되어 운영되고 있고, 그 내역은 다음과 같습니다.

[군산시의 회계 현황]

회 계	종 류	근거법규	설 치 목 적
일반회계	일반회계	지방재정법	일반적인 시정운영활동
기 타 특별회계 (13개)	하수도사업 특별회계	조 례	공공하수도사업 효율적 수행
	군장폐수처리시설관리 특별회계	조 례	군장산업단지 폐수처리시설운영
	의료급여기금 특별회계	조 례	의료급여사업
	수질개선 특별회계	조 례	금강수계 수질개선 향상
	농어촌소득지원 특별회계	조 례	농어촌지역 주민의 소득수준향상
	장기미집행도시계획시설대지보상 특별회계	조 례	장기미집행도시계획시설 대지보상
	주택사업 특별회계	조 례	국민주택사업
	농공단지 특별회계	조 례	농공단지 조성 촉진
	공단조성사업 특별회계	조 례	산업용지조성사업의 합리적 운영
	도시교통사업 특별회계	조 례	도시교통사업 운영
	기반시설부담금 특별회계	조 례	기반시설부담사업
	발전소주변지역지원사업 특별회계	조 례	발전소 설치 주변지역 지원사업
	도시개발 특별회계	조 례	쾌적하고 효율적인 도시개발
기금회계 (14개)	지방채상환기금	조 례	지방채 상환
	중소기업육성기금	조 례	중소기업 보호육성
	투자진흥기금	조 례	군산시내 투자촉진을 통해 경제활성화
	녹지기금	조 례	녹지공간 확보 및 쾌적한 공간제공
	자활기금	조 례	저소득층 자립 및 생활안정 도모
	저소득장학기금	조 례	저소득층 자녀학비 지원
	노인복지기금	조 례	노인 자립기반 조성
	식품진흥기금	조 례	식품위생 및 시민 영양수준의 향상
	폐기물처리시설주변영향지역지원기금	조 례	폐기물처리시설 주변지역 지원
	청소년자립지원기금	조 례	불우 청소년 자립기반 지원
	체육진흥기금	조 례	주민 체육진흥
	재난관리기금	조 례	재난대책에 소요되는 비용충당
	여성발전기금	조 례	여성의 사회참여 활성화와 복지증진
	문화예술진흥기금	조 례	문화예술진흥을 위한 사업 및 활성화
공기업 특별회계	상수도사업 특별회계	지 방 공기 업법	상수도사업의 회계운영

4. 재무제표에 대한 요약 설명

4-1. 재정상태

재정상태보고서는 특정시점(2011. 12. 31 현재)의 재정상태를 나타내는 재무제표로 자산, 부채, 순자산으로 구성되어 있습니다.

재정상태보고서에 의하면, 군산시의 총자산은 4,150,141,212,013원이고, 총부채는 55,584,308,694원으로 총자산에서 총부채를 차감한 순자산 규모는 4,094,556,903,319원입니다.

순자산은 지방자치단체가 장래에 공공서비스 제공을 위해 보유하고 있는 자원을 의미하며, 순자산 규모가 부채에 비해 상대적으로 큰 것은 민간기업과 다른 지방자치단체의 고유특성에 기인하는 것으로 이해됩니다.

이와 같은 재정상태를 각 계정별 구체적으로 살펴보면 다음과 같습니다.

4-1-1. 자 산

자산의 구성내역은 유동자산이 221,081백만원(5.33%)이고, 유동자산을 제외한 비유동자산이 3,929,060백만원(94.67%)으로 비유동자산이 상대적으로 큰 비중을 차지하고 있습니다.

유동자산은 현금및현금성자산 77,947백만원(35.26%), 단기금융상품 108,599백만원(49.12%) 등으로 구성되어 있으며, 지방세에 대한 미수채권인 미수세금은 9,579백만원, 세외수입에 대한 미수채권인 미수세외수입금은 14,848백만원, 단기융자금 1,748백만원, 재고자산 4,524백만원, 기타유동자산 5,636백만원이며 결손을 예상한 대손충당금이 1,800백만원입니다.

비유동자산은 투자자산 19,808백만원(0.48%), 일반유형자산 166,626백만원(4.01%), 주민편의 시설 644,663백만원(15.53%), 사회기반시설 3,087,179백만원(74.39%), 기타비유동자산 10,784백만원(0.26%) 등으로 구성되어 있습니다.

4-1-2. 부 채

부채의 구성내역은 유동부채가 20,577백만원(37.02%)이고, 장기차입부채가 29,178백만원(52.49%), 기타비유동부채가 5,829백만원(10.49%)으로 비유동부채가 총부채의 62.98%를 차지하고 있습니다.

[요약재정상태보고서]

(단위:백만원)

구 분	2011		2010	
	금 액	구성비	금 액	구성비
유동자산	221,081	5.33	229,494	5.70
투자자산	19,808	0.48	20,757	0.52
일반유형자산	166,626	4.01	157,565	3.91
주민편의시설	644,663	15.53	586,203	14.56
사회기반시설	3,087,179	74.39	3,022,883	75.07
기타비유동자산	10,784	0.26	9,679	0.24
자산총계	4,150,141	100.00	4,026,581	100.00
유동부채	20,577	37.02	24,073	38.67
장기차입부채	29,178	52.49	32,937	52.91
기타비유동부채	5,829	10.49	5,240	8.42
부채총계	55,584	100.00	62,251	100.00
고정순자산	3,876,113	94.67	3,732,220	94.15
특정순자산	43,672	1.07	48,221	1.22
일반순자산	174,772	4.27	183,889	4.64
순자산총계	4,094,557	100.00	3,964,331	100.00
부채및순자산총계	4,150,141	-	4,026,581	-

4-2. 재정운영결과

재정운영보고서에 의하면, 2011회계연도 군산시의 총수익은 708,193백만원이고 총비용은 574,120백만원이며, 수익이 비용을 초과하여 운영차액이 134,073백만원 발생하였습니다.

이와 같은 재정운영결과를 각 구체적으로 살펴보면 다음과 같습니다.

4-2-1. 비용

가. 기능별 분류

비용을 기능별로 살펴볼 때 사회복지가 161,267백만원(28.09%), 환경보호 55,448백만원(9.66%), 농림해양수산 53,257백만원(9.28%)등의 순으로 나타나고 있습니다.

[요약재정운영보고서(기능별)]

(단위:백만원)

구 분	2011		2010	
	금 액	구 성 비	금 액	구 성 비
일반공공행정	18,657	3.25	20,042	3.67
공공질서및안전	9,040	1.57	6,519	1.19
교 육	10,760	1.87	7,484	1.37
문화및관광	19,427	3.38	17,228	3.15
환경보호	55,448	9.66	42,748	7.82
사회복지	161,267	28.09	157,788	28.85
보 건	8,104	1.41	7,422	1.36
농림해양수산	53,257	9.28	55,929	10.23
산업중소기업	28,277	4.93	30,296	5.54
수송및교통	44,591	7.77	42,659	7.80
국토및지역개발	18,516	3.23	18,969	3.47
과학기술	-	-	-	-
예 비 비	-	-	-	-
지원및기타경비	146,776	25.57	139,760	25.56
비용총계	574,120	100.00	546,842	100.00
자체조달수익	218,884	30.91	198,137	31.03
정부간이전수익	487,985	68.91	440,350	68.95
기타수익	1,324	0.19	141	0.02
수익총계	708,193	100.00	638,627	100.00
운영차액	134,073	-	91,785	-

나. 성질별 분류

비용을 성질별로 살펴볼 때 인건비 104,148백만원(18.14%), 운영비 195,611백만원(34.07%), 정부간이전비용 11,065백만원(1.93%), 민간 등 이전비용 226,183백만원(39.40%), 기타비용 37,113백만원(6.46%)등으로 구성되어 있습니다.

[요약재정운영보고서(성질별)]

(단위:백만원)

구 분	2011		2010	
	금 액	구 성 비	금 액	구 성 비
인 건 비	104,148	18.14	104,142	19.04
운 영 비	195,611	34.07	173,407	31.71
정부간이전비용	11,065	1.93	9,745	1.78
민간등이전비용	226,183	39.40	220,786	40.37
기타비용	37,113	6.46	38,763	7.09
비용총계	574,120	100.00	546,842	100.00
자체조달수익	218,884	30.91	198,137	31.03
정부간이전수익	487,985	68.91	440,350	68.95
기타수익	1,324	0.19	141	0.02
수익총계	708,193	100.00	638,627	100.00
운영차액	134,073	-	91,785	-

4-2-2. 수 익

수익은 자체조달수익이 218,884백만원(30.91%)이고, 정부간이전수익 487,985백만원(68.91%), 기타수익 1,324백만원(0.19%)으로 정부간이전수익의 비중이 상대적으로 높음을 알 수 있습니다.

5. 발생주의 복식부기 재무분석


분야	지표명	산 식	지표값
재 정 상 태	총자산 대비 총부채 비율	총부채 / 총자산 × 100	1.34%
	총부채 대비 차입부채 비율	차입부채 / 총부채 × 100	70.82%
	총부채 대비 실질부채 비율	(총부채 - 기초단체 용자액) / 총부채 × 100	100.00%
	재정자금 대비 금융상품 비율	장단기 금융상품 / 재정자금 × 100	60.34%
	총부채 대비 현금창출자산 비율	현금창출자산 / 총부채 × 100 ※ 현금창출자산:(유동자산-기타유동자산+일반미수금) +장기금융상품+(장기용자금-학자금위탁대여금)+기타투자자산	408.62%
	차입부채 대비 재정자금 비율	재정자금 / 차입부채 × 100 ※ 재정자금 : 현금 및 현금성자산 + 장단기 금융상품	499.25%
	유동부채 대비 유동자산 비율	유동자산 / 유동부채 × 100	1,074.41%
	미수세금 대비 대손충당금 비율	미수세금 대손충당금 / 미수세금(대손충당금 차감전) × 100	15.22%
	단기민간용자금 비율	단기민간용자금 / 장단기 민간용자금 × 100	56.62%
재 정 운 영	예산 대비 세출 비율	세출액(일반회계+기타특별회계)/예산현액(일반회계+기타특별회계)×100	82.51%
	경상비용 대비 이자비용 비율	이자비용 / 경상비용 × 100 ※ 이자비용 : 차입부채 이자비용 ※ 경상비용 : 인건비+운영비+재정보전금+조정교부금+교육비특별회계전출금	0.41%
	이자수익 대비 이자비용 비율	이자비용 / 이자수익 × 100	20.44%
	총수익 대비 경상수익 비율	경상수익 / 총수익 × 100 ※ 경상수익 : 지방세수익+경상세외수익+지방교부세+재정보전금+조정교부금	61.01%
	경상수익 대비 경상자체조달수익 비율	경상자체조달수익 / 경상수익 × 100 ※ 경상자체조달수익 : 지방세수익 + 경상세외수익	46.79%
	자체조달수익 대비 채권 비율	미수자체조달수익(대손충당금 차감후) / 자체조달수익 × 100 ※ 미수자체조달수익 : 미수세금+미수세외수입금+일반미수금	10.37%
	세외수익 대비 채권 비율	미수세외수익(대손충당금 차감후) / 세외수익 × 100 ※ 미수세외수익 : 미수세외수입금+일반미수금	17.46%
	총비용 대비 경상비용 비율	경상비용 / 총비용 × 100	52.21%
	지출액 대비 자산취득 비율	자산 취득액 / 지출액 × 100	23.44%
회 계 책 입	주민 1인당 총자산	총자산 / 인구수(회계연도말 인구수)	15,055,345
	주민 1인당 총부채	총부채 / 인구수(회계연도말 인구수)	201,642
	주민 1인당 실질부채	실질부채 / 인구수(회계연도말 인구수)	201,642
	주민 1인당 총수익	총수익 / 인구수(회계연도말 인구수)	2,569,089
	주민 1인당 자체조달수익	자체조달수익 / 인구수(회계연도말 인구수)	794,040
	주민 1인당 지방세수익	지방세수익 / 인구수(회계연도말 인구수)	490,988
	주민 1인당 총비용	총비용 / 인구수(회계연도말 인구수)	2,082,718
	주민 1인당 민간등이전비용	민간등이전비용 / 인구수(회계연도말 인구수)	820,516
	공무원 1인당 총수익	총수익 / 공무원(현원=(기초+기말)/2)	521,881,091
	공무원 1인당 총비용	총비용 / 공무원(현원=(기초+기말)/2)	423,080,302
공무원 1인당 급여	총급여 / 공무원(현원=(기초+기말)/2)	49,990,315	



GUNSAN CITY

Ⅱ. 재무제표

재무제표는 「지방자치단체 회계기준에 관한 규칙」 제8조의 규정에 따라 우리 시의 재정상태, 재정운영 및 순자산의 변동을 표시하는 가장 중요한 보고서로서 재정상태 보고서, 재정운영보고서(기능별), 순자산변동보고서로 구성됩니다.



Gunsan

Reformation, imagination, and creation move the world

Gunsan that researches the hope. Gunsan, which has developed in an awful rush making impossible dream come true, been rising as Mecca of 21th century business. Nowadays Gunsan Saemangeum is the center for world business.

1. 재정상태보고서

- 당해연도 2011년 12월 31일 현재
- 직전연도 2010년 12월 31일 현재

(단위 : 원)

당 해 연 도 (2011년)						
계 정 과 목	일 반 회 계	기타특별회계	기금회계	공기업특별회계	내 부 거 래	계
I. 유동자산	126,155,770,081	37,908,824,152	43,380,619,079	13,636,096,388	-	221,081,309,700
현금및현금성자산	58,111,297,467	6,456,816,788	950,610,300	12,428,433,306	-	77,947,157,861
단기금융상품	51,900,000,000	15,822,400,000	40,876,756,006	-	-	108,599,156,006
미수세금	9,578,674,000	-	-	-	-	9,578,674,000
미수세금대손충당금	(1,458,114,871)	-	-	-	-	(1,458,114,871)
미수세외수입금	2,570,019,296	11,236,172,455	64,955,180	977,007,680	-	14,848,154,611
미수세외수입금 대손충당금	(211,230,761)	(112,159,334)	(649,551)	-	-	(324,039,646)
미수징수교부금	-	-	-	-	-	-
미수정부간이전수익	-	-	-	-	-	-
단기융자금	1,604,020	1,067,416,311	678,557,120	-	-	1,747,577,451
단기융자금대손충당금	(16,040)	(10,674,162)	(6,785,571)	-	-	(17,475,773)
단기융자금현재가치할인차금	-	-	-	-	-	-
재고자산	877,723,061	3,426,720,970	-	219,529,438	-	4,523,973,469
기타유동자산	4,785,813,909	22,131,124	817,175,595	11,125,964	-	5,636,246,592
II. 투자자산	51,078,938,780	729,432,000	290,982,711	-	(32,291,606,000)	19,807,747,491
장기금융상품	9,993,900,000	-	-	-	-	9,993,900,000
장기융자금	7,652,531,780	736,800,000	293,921,930	-	-	8,683,253,710
장기융자금대손충당금	(3,080,000)	(7,368,000)	(2,939,219)	-	-	(13,387,219)
장기융자금현재가치할인차금	-	-	-	-	-	-
장기투자증권	840,000,000	-	-	-	-	840,000,000
기타투자자산	32,595,587,000	-	-	-	(32,291,606,000)	303,981,000
III. 일반유형자산	159,184,617,662	7,441,053,362	449,167	-	-	166,626,120,191
토지	94,744,743,865	6,532,894,230	-	-	-	101,277,638,095
입목	8,486,679,624	-	-	-	-	8,486,679,624
건물	45,924,913,760	98,534,320	-	-	-	46,023,448,080
건물감가상각누계액	(16,184,244,831)	(15,342,582)	-	-	-	(16,199,587,413)
구축물	3,291,252,560	170,507,090	-	-	-	3,461,759,650
구축물감가상각누계액	(1,421,255,414)	(44,587,113)	-	-	-	(1,465,842,527)
기계장치	3,442,107,986	441,734,410	-	-	-	3,883,842,396
기계장치감가상각누계액	(1,425,985,053)	(144,280,409)	-	-	-	(1,570,265,462)
차량운반구	5,693,519,408	229,962,100	-	-	-	5,923,481,508
차량운반구감가상각누계액	(3,400,265,184)	(106,829,842)	-	-	-	(3,507,095,026)
집기비품	27,813,892,585	454,156,020	2,310,000	-	-	28,270,358,605
집기비품감가상각누계액	(18,686,707,059)	(195,904,297)	(1,860,833)	-	-	(18,884,472,189)
임차개량자산	21,090,000	-	-	-	-	21,090,000
임차개량자산감가상각누계액	(1,230,250)	-	-	-	-	(1,230,250)
기타일반유형자산	332,454,210	25,478,000	-	-	-	357,932,210
기타일반유형자산감가상각누계액	(141,142,605)	(5,268,565)	-	-	-	(146,411,170)
건설중인일반유형자산	10,694,794,060	-	-	-	-	10,694,794,060

2010

(단위 : 원)

직 전 연 도 (2010년)						
계 정 과 목	일 반 회 계	기타특별회계	기금회계	공기업특별회계	내 부 거 래	계
I. 유동자산	121,060,569,516	51,977,716,662	47,770,981,726	8,684,933,640	-	229,494,201,544
현금및현금성자산	62,607,390,851	6,389,653,909	3,466,845,044	7,707,402,859	-	80,171,292,663
단기금융상품	40,350,000,000	24,801,000,000	41,020,690,624	-	-	106,171,690,624
미수세금	10,493,798,320	-	-	-	-	10,493,798,320
미수세금대손충당금	(1,495,285,510)	-	-	-	-	(1,495,285,510)
미수세의수입금	2,269,923,399	10,252,904,197	-	690,564,940	-	13,213,392,536
미수세의수입금 대손충당금	(297,614,801)	(102,529,036)	-	-	-	(400,143,837)
미수징수교부금	-	-	-	-	-	-
미수정부간이전수익	-	-	-	-	-	-
단기융자금	1,335,020	723,474,657	861,658,710	-	-	1,586,468,387
단기융자금대손충당금	(13,350)	(7,234,745)	(8,616,587)	-	-	(15,864,682)
단기융자금현재가치할인차금	-	-	-	-	-	-
채고자산	826,867,530	7,441,978,860	-	275,900,677	-	8,544,747,067
기타유동자산	6,304,168,057	2,478,468,820	2,430,403,935	11,065,164	-	11,224,105,976
II. 투자자산	51,933,898,780	701,811,000	413,258,640	-	(32,291,606,000)	20,757,362,420
장기금융상품	9,993,900,000	-	-	-	-	9,993,900,000
장기융자금	7,611,872,780	708,900,000	417,432,970	-	-	8,738,205,750
장기융자금대손충당금	(3,080,000)	(7,089,000)	(4,174,330)	-	-	(14,343,330)
장기융자금현재가치할인차금	-	-	-	-	-	-
장기투자증권	1,840,000,000	-	-	-	-	1,840,000,000
기타투자자산	32,491,206,000	-	-	-	(32,291,606,000)	199,600,000
III. 일반유형자산	150,485,703,433	7,077,942,762	1,219,167	-	-	157,564,865,362
토지	92,696,271,515	6,284,044,910	-	-	-	98,980,316,425
입목	8,467,834,624	-	-	-	-	8,467,834,624
건물	45,421,728,100	98,534,320	-	-	-	45,520,262,420
건물감가상각누계액	(15,057,227,468)	(12,879,225)	-	-	-	(15,070,106,693)
구축물	3,146,912,900	96,032,090	-	-	-	3,242,944,990
구축물감가상각누계액	(1,158,115,150)	(27,707,177)	-	-	-	(1,185,822,327)
기계장치	2,773,137,086	421,235,280	-	-	-	3,194,372,366
기계장치감가상각누계액	(1,125,637,332)	(101,798,525)	-	-	-	(1,227,435,857)
차량운반구	4,701,605,518	109,298,770	-	-	-	4,810,904,288
차량운반구감가상각누계액	(2,939,063,596)	(90,970,058)	-	-	-	(3,030,033,654)
집기비품	25,754,130,615	413,244,090	2,310,000	-	-	26,169,684,705
집기비품감가상각누계액	(17,049,953,072)	(125,073,048)	(1,090,833)	-	-	(17,176,116,953)
임차개량자산	21,090,000	-	-	-	-	21,090,000
임차개량자산감가상각누계액	(175,750)	-	-	-	-	(175,750)
기타일반유형자산	332,454,210	17,120,000	-	-	-	349,574,210
기타일반유형자산감가상각누계액	(96,138,677)	(3,138,665)	-	-	-	(99,277,342)
건설중인일반유형자산	4,596,849,910	-	-	-	-	4,596,849,910

2011

2011 Financial Statements

(단위 : 원)

당 해 연 도 (2011년)						
계 정 과 목	일 반 회 계	기타특별회계	기금회계	공기업특별회계	내 부 거 래	계
IV. 주민편의시설	575,627,661,786	69,035,223,913	-	-	-	644,662,885,699
도서관	17,425,060,402	-	-	-	-	17,425,060,402
도서관감가상각누계액	(3,240,713,837)	-	-	-	-	(3,240,713,837)
주차장	23,353,922,860	11,446,892,070	-	-	-	34,800,814,930
주차장감가상각누계액	(502,080,476)	(2,344,964,618)	-	-	-	(2,847,045,094)
공원	240,475,571,792	54,041,849,080	-	-	-	294,517,420,872
공원감가상각누계액	(23,830,269,059)	-	-	-	-	(23,830,269,059)
박물관및미술관	27,434,911,620	-	-	-	-	27,434,911,620
박물관및미술관감가상각누계액	(616,817,425)	-	-	-	-	(616,817,425)
동물원	-	-	-	-	-	-
동물원감가상각누계액	-	-	-	-	-	-
수목원및휴양림	40,000,000	-	-	-	-	40,000,000
수목원및휴양림감가상각누계액	(4,333,333)	-	-	-	-	(4,333,333)
문화및관광시설	110,511,016,351	-	-	-	-	110,511,016,351
문화및관광시설감가상각누계액	(13,225,322,689)	-	-	-	-	(13,225,322,689)
체육시설	65,695,609,180	76,509,980	-	-	-	65,772,119,160
체육시설감가상각누계액	(14,984,988,309)	(29,928,137)	-	-	-	(15,014,916,446)
사회복지시설	34,127,314,236	984,191,560	-	-	-	35,111,505,796
사회복지시설감가상각누계액	(10,305,350,713)	(104,951)	-	-	-	(10,305,455,664)
의료시설	19,405,077,304	-	-	-	-	19,405,077,304
의료시설감가상각누계액	(2,257,648,662)	-	-	-	-	(2,257,648,662)
교육시설	13,612,949,550	-	-	-	-	13,612,949,550
교육시설감가상각누계액	(4,122,298,839)	-	-	-	-	(4,122,298,839)
기타주민편의시설	41,277,866,767	5,645,458,590	-	-	-	46,923,325,357
기타주민편의시설감가상각누계액	(5,680,508,534)	(861,884,601)	-	-	-	(6,542,393,135)
건설중인주민편의시설	61,038,693,600	77,204,940	-	164,203,462,912	-	61,115,898,540
V. 사회기반시설	2,884,445,046,007	35,207,784,581	3,322,707,275	-	-	3,087,179,000,775
도로	2,412,193,771,833	24,540,019,392	1,238,459,600	-	-	2,437,972,250,825
도시철도	-	-	-	222,171,303,037	-	-
상수도시설	4,111,345,150	-	-	(57,967,840,125)	-	226,282,648,187
상수도시설감가상각누계액	(481,131,433)	-	-	-	-	(58,448,971,558)
수질정화시설	298,259,485,650	9,144,662,870	-	-	-	307,404,148,520
수질정화시설감가상각누계액	(120,621,355,544)	(2,624,409,090)	-	-	-	(123,245,764,634)
하천부속시설	19,756,443,900	-	772,763,055	-	-	20,529,206,955
폐기물처리시설	40,261,011,265	14,482,000	-	-	-	40,275,493,265
폐기물처리시설감가상각누계액	(9,944,534,474)	(4,948,016)	-	-	-	(9,949,482,490)
재활용시설	56,718,830	-	-	-	-	56,718,830
재활용시설감가상각누계액	(6,726,651)	-	-	-	-	(6,726,651)
농수산기반시설	26,506,920,451	-	-	-	-	26,506,920,451
농수산기반시설감가상각누계액	(7,446,383,375)	-	-	-	-	(7,446,383,375)

2010

(단위 : 원)

직 전 연 도 (2010년)						
계 정 과 목	일 반 회 계	기타특별회계	기금회계	공기업특별회계	내 부 거 래	계
IV. 주민편의시설	518,882,509,680	67,320,643,809	-	-	-	586,203,153,489
도서관	15,315,025,422	-	-	-	-	15,315,025,422
도서관감가상각누계액	(2,209,979,448)	-	-	-	-	(2,209,979,448)
주차장	23,019,468,520	11,443,892,070	-	-	-	34,463,360,590
주차장감가상각누계액	(359,126,315)	(2,134,096,283)	-	-	-	(2,493,222,598)
공원	226,651,691,912	54,039,663,280	-	-	-	280,691,355,192
공원감가상각누계액	(20,688,844,909)	-	-	-	-	(20,688,844,909)
박물관및미술관	12,373,855,660	-	-	-	-	12,373,855,660
박물관및미술관감가상각누계액	(446,517,996)	-	-	-	-	(446,517,996)
동물원	-	-	-	-	-	-
동물원감가상각누계액	-	-	-	-	-	-
수목원및휴양림	40,000,000	-	-	-	-	40,000,000
수목원및휴양림감가상각누계액	(2,333,333)	-	-	-	-	(2,333,333)
문화및관광시설	91,712,003,561	-	-	-	-	91,712,003,561
문화및관광시설감가상각누계액	(10,431,827,604)	-	-	-	-	(10,431,827,604)
체육시설	64,019,682,280	76,509,980	-	-	-	64,096,192,260
체육시설감가상각누계액	(13,359,300,171)	(18,705,084)	-	-	-	(13,378,005,255)
사회복지시설	33,034,159,936	29,890,000	-	-	-	33,064,049,936
사회복지시설감가상각누계액	(9,565,081,101)	-	-	-	-	(9,565,081,101)
의료시설	10,358,594,926	-	-	-	-	10,358,594,926
의료시설감가상각누계액	(2,303,146,790)	-	-	-	-	(2,303,146,790)
교육시설	13,463,847,550	-	-	-	-	13,463,847,550
교육시설감가상각누계액	(3,739,621,258)	-	-	-	-	(3,739,621,258)
기타주민편의시설	37,044,760,417	4,678,860,620	-	-	-	41,723,621,037
기타주민편의시설감가상각누계액	(4,692,964,719)	(795,370,774)	-	-	-	(5,488,335,493)
건설중인주민편의시설	59,648,163,140	-	-	-	-	59,648,163,140
V. 사회기반시설	2,827,244,551,953	31,154,880,304	894,749,615	163,588,750,891	-	3,022,882,932,763
도로	2,384,745,962,993	23,777,661,102	-	-	-	2,408,523,624,095
도시철도	-	-	-	-	-	-
상수도시설	3,513,665,720	-	-	218,069,909,135	-	221,583,574,855
상수도시설감가상각누계액	(318,971,997)	-	-	(54,501,828,204)	-	(54,820,800,201)
수질정화시설	296,852,072,650	8,587,179,020	-	-	-	305,439,251,670
수질정화시설감가상각누계액	(113,415,412,123)	(1,969,858,688)	-	-	-	(115,385,270,811)
하천부속시설	13,584,469,760	-	772,763,055	-	-	14,357,232,815
폐기물처리시설	40,260,626,265	14,482,000	-	-	-	40,275,108,265
폐기물처리시설감가상각누계액	(8,961,101,254)	(3,499,816)	-	-	-	(8,964,601,070)
재활용시설	56,718,830	-	-	-	-	56,718,830
재활용시설감가상각누계액	(4,940,124)	-	-	-	-	(4,940,124)
농수산기반시설	26,403,653,221	-	-	-	-	26,403,653,221
농수산기반시설감가상각누계액	(1,079,946,948)	-	-	-	-	(1,079,946,948)

2011

2011 Financial Statements

(단위 : 원)

당 해 연 도 (2011년)						
계 정 과 목	일 반 회 계	기타특별회계	기금회계	공기업특별회계	내 부 거 래	계
댐	-	-	-	-	-	-
댐감가상각누계액	-	-	-	-	-	-
어항및항만시설	36,770,273,560	-	-	-	-	36,770,273,560
어항및항만시설감가상각누계액	(4,644,122,042)	-	-	-	-	(4,644,122,042)
기타사회기반시설	115,937,315,635	2,004,644,910	175,732,950	-	-	118,117,693,495
기타사회기반시설감가상각누계액	(1,527,795,278)	(111,573,685)	-	-	-	(1,639,368,963)
건설중인사회기반시설	75,263,808,530	2,244,906,200	1,135,751,670	-	-	78,644,466,400
VI. 기타비유동자산	4,674,652,510	85,930,847	-	6,023,564,800	-	10,784,148,157
보증금	-	-	-	-	-	-
무형자산	4,602,510,530	85,930,847	-	6,023,564,800	-	10,712,006,177
기타비유동자산	72,141,980	-	-	-	-	72,141,980
(자산총계)	3,801,166,686,826	150,408,248,855	46,994,758,232	183,863,124,100	(32,291,606,000)	4,150,141,212,013
부채	-	-	-	-	-	-
I. 유동부채	19,497,451,360	548,049,544	-	531,574,183	-	20,577,075,087
단기차입금	-	-	-	-	-	-
유동성장기차입부채	9,581,520,000	13,235,780	-	480,000,000	-	10,074,755,780
기타유동부채	9,915,931,360	534,813,764	-	51,574,183	-	10,502,319,307
II. 장기차입부채	16,560,560,000	6,437,133,390	-	6,180,000,000	-	29,177,693,390
장기차입금	16,560,560,000	6,437,133,390	-	6,180,000,000	-	29,177,693,390
지방채증권	-	-	-	-	-	-
III. 기타비유동부채	5,791,011,363	38,528,854	-	-	-	5,829,540,217
퇴직급여충당부채	5,686,364,604	38,528,854	-	-	-	5,724,893,458
기타비유동부채	104,646,759	-	-	-	-	104,646,759
(부채총계)	41,849,022,723	7,023,711,788	-	6,711,574,183	-	55,584,308,694
순자산	-	-	-	-	-	-
I. 고정순자산	3,597,602,859,014	111,619,623,533	3,323,156,442	163,567,027,712	-	3,876,112,666,701
고정순자산	3,597,602,859,014	111,619,623,533	3,323,156,442	163,567,027,712	-	3,876,112,666,701
II. 특정순자산	-	-	43,671,601,790	-	-	43,671,601,790
특정순자산	-	-	43,671,601,790	-	-	43,671,601,790
III. 일반순자산	161,714,805,089	31,764,913,534	-	13,584,522,205	(32,291,606,000)	174,772,634,828
일반순자산	161,714,805,089	31,764,913,534	-	13,584,522,205	(32,291,606,000)	174,772,634,828
(순자산총계)	3,759,317,664,103	143,384,537,067	46,994,758,232	177,151,549,917	(32,291,606,000)	4,094,556,903,319
(부채외순자산총계)	3,801,166,686,826	150,408,248,855	46,994,758,232	183,863,124,100	(32,291,606,000)	4,150,141,212,013

2010

(단위 : 원)

직 전 연 도 (2010년)						
계 정 과 목	일 반 회 계	기타특별회계	기금회계	공기업특별회계	내 부 거 래	계
댐	-	-	-	-	-	-
댐감가상각누계액	-	-	-	-	-	-
어항및항만시설	22,999,919,850	-	-	-	-	22,999,919,850
어항및항만시설감가상각누계액	(3,494,832,374)	-	-	-	-	(3,494,832,374)
기타사회기반시설	105,376,549,765	668,725,170	-	-	-	106,045,274,935
기타사회기반시설감가상각누계액	(1,155,913,431)	(69,777,404)	-	-	-	(1,225,690,835)
건설중인사회기반시설	61,882,031,150	149,968,920	121,986,560	20,669,960	-	62,174,656,590
VI. 기타비유동자산	3,365,925,287	138,708,797	-	6,174,153,920	-	9,678,788,004
보증금	-	-	-	-	-	-
무형자산	3,309,189,797	138,708,797	-	6,174,153,920	-	9,622,052,514
기타비유동자산	56,735,490	-	-	-	-	56,735,490
(자산총계)	3,672,973,158,649	158,371,703,334	49,080,209,148	178,447,838,451	(32,291,606,000)	4,026,581,303,582
부채	-	-	-	-	-	-
I. 유동부채	20,143,372,750	3,214,097,982	-	715,641,383	-	24,073,112,115
단기차입금	-	-	-	-	-	-
유동성장기차입부채	10,183,520,000	23,589,690	-	657,000,000	-	10,864,109,690
기타유동부채	9,959,852,750	3,190,508,292	-	58,641,383	-	13,209,002,425
II. 장기차입부채	26,140,080,000	137,133,390	-	6,660,000,000	-	32,937,213,390
장기차입금	26,140,080,000	137,133,390	-	6,660,000,000	-	32,937,213,390
지방채증권	-	-	-	-	-	-
III. 기타비유동부채	5,193,441,546	46,892,434	-	-	-	5,240,333,980
퇴직급여충당부채	5,029,549,085	46,892,434	-	-	-	5,076,441,519
기타비유동부채	163,892,461	-	-	-	-	163,892,461
(부채총계)	51,476,894,296	3,398,123,806	-	7,375,641,383	-	62,250,659,485
순자산	-	-	-	-	-	-
I. 고정순자산	3,463,346,892,504	105,531,452,592	895,968,782	162,445,904,811	-	3,732,220,218,689
고정순자산	3,463,346,892,504	105,531,452,592	895,968,782	162,445,904,811	-	3,732,220,218,689
II. 특정순자산	-	36,900,200	48,184,240,366	-	-	48,221,140,566
특정순자산	-	36,900,200	48,184,240,366	-	-	48,221,140,566
III. 일반순자산	158,149,371,849	49,405,226,736	-	8,626,292,257	(32,291,606,000)	183,889,284,842
일반순자산	158,149,371,849	49,405,226,736	-	8,626,292,257	(32,291,606,000)	183,889,284,842
(순자산총계)	3,621,496,264,353	154,973,579,528	49,080,209,148	171,072,197,068	(32,291,606,000)	3,964,330,644,097
(부채와순자산총계)	3,672,973,158,649	158,371,703,334	49,080,209,148	178,447,838,451	(32,291,606,000)	4,026,581,303,582

2. 재정운영보고서(기능별)

- 당해연도 2011년 1월 1일부터 2011년 12월 31일까지
- 직전연도 2010년 1월 1일부터 2010년 12월 31일까지

(단위 : 원)

당 해 연 도 (2011년)						
계 정 과 목	일 반 회 계	기타특별회계	기금회계	공기업특별회계	내 부 거 래	계
I. 비용	-	-	-	-	-	-
일반공공행정	18,656,629,505	-	-	-	-	18,656,629,505
공공질서및안전	9,030,475,247	-	9,975,000	-	-	9,040,450,247
교육	10,760,306,101	-	-	-	-	10,760,306,101
문화및관광	19,344,152,483	-	83,000,000	-	-	19,427,152,483
환경보호	40,567,238,017	14,512,139,409	368,750,000	-	-	55,448,127,426
사회복지	157,668,884,661	3,500,996,250	96,905,860	-	-	161,266,786,771
보건	8,086,793,201	-	17,277,000	-	-	8,104,070,201
농림해양수산	53,249,198,433	7,868,000	-	-	-	53,257,066,433
산업중소기업	27,241,229,909	499,314,068	536,000,000	-	-	28,276,543,977
수송및교통	41,967,119,312	2,623,704,613	-	-	-	44,590,823,925
국토및지역개발	7,218,872,714	11,296,802,553	-	-	-	18,515,675,267
과학기술	-	-	-	-	-	-
예비비	-	-	-	-	-	-
지원및기타경비	112,330,584,349	959,456,877	1,107,566,341	40,300,355,855	(7,921,625,290)	146,776,338,132
II. 비용총계	506,121,483,932	33,400,281,770	2,219,474,201	40,300,355,855	(7,921,625,290)	574,119,970,468
III. 자체조달수익	160,282,838,337	13,647,461,929	1,203,527,710	43,750,454,957	-	218,884,282,933
지방세수익	135,345,253,370	-	-	-	-	135,345,253,370
경상세외수익	14,595,689,020	7,534,355,604	1,045,275,394	43,653,946,210	-	66,829,266,228
임시세외수익	10,341,895,947	6,113,106,325	158,252,316	96,508,747	-	16,709,763,335
IV. 정부간이전수익	485,846,001,225	1,946,617,643	192,000,000	-	-	487,984,618,868
지방교부세수익	203,050,578,000	-	-	-	-	203,050,578,000
조정교부금수익	-	-	-	-	-	-
재정보전금수익	26,852,630,000	-	-	-	-	26,852,630,000
국고보조금수익	201,370,450,606	1,277,939,680	-	-	-	202,648,390,286
시도비보조금수익	54,572,342,619	668,677,963	192,000,000	-	-	55,433,020,582
시도비보조금반환금수익	-	-	-	-	-	-
자치단체간부담금수익	-	-	-	-	-	-
기타정부간이전수익	-	-	-	-	-	-

2010

(단위 : 원)

직 전 연 도 (2010년)						
계 정 과 목	일 반 회 계	기타특별회계	기금회계	공기업특별회계	내 부 거 래	계
I. 비용	-	-	-	-	-	-
일반공공행정	20,042,391,174	-	-	-	-	20,042,391,174
공공질서및안전	6,510,295,637	-	8,351,200	-	-	6,518,646,837
교육	7,484,077,971	-	-	-	-	7,484,077,971
문화및관광	17,141,773,276	-	86,000,000	-	-	17,227,773,276
환경보호	29,535,606,786	13,187,398,126	24,600,000	-	-	42,747,604,912
사회복지	154,465,299,807	3,218,349,319	104,419,900	-	-	157,788,069,026
보건	7,393,096,963	-	28,571,000	-	-	7,421,667,963
농림해양수산	55,920,749,344	7,868,000	-	-	-	55,928,617,344
산업중소기업	15,282,263,992	1,315,415,530	13,698,335,200	-	-	30,296,014,722
수송및교통	40,621,699,793	2,037,111,500	-	-	-	42,658,811,293
국토및지역개발	10,444,956,209	8,523,808,562	-	-	-	18,968,764,771
과학기술	-	-	-	-	-	-
예비비	-	-	-	-	-	-
지원및기타경비	114,037,561,255	1,703,982,374	869,647,043	37,945,215,069	(14,796,435,560)	139,759,970,181
II. 비용총계	478,879,772,207	29,993,933,411	14,819,924,343	37,945,215,069	(14,796,435,560)	546,842,409,470
III. 자체조달수익	139,431,227,446	16,433,054,346	3,247,879,017	39,024,493,934	-	198,136,654,743
지방세수익	117,906,259,200	-	-	-	-	117,906,259,200
경상세외수익	13,417,259,112	11,655,690,340	3,178,395,017	38,933,102,910	-	67,184,447,379
임시세외수익	8,107,709,134	4,777,364,006	69,484,000	91,391,024	-	13,045,948,164
IV. 정부간이전수익	439,691,038,432	658,490,580	-	-	-	440,349,529,012
지방교부세수익	197,236,854,000	-	-	-	-	197,236,854,000
조정교부금수익	-	-	-	-	-	-
재정보전금수익	26,499,987,000	-	-	-	-	26,499,987,000
국고보조금수익	171,978,226,011	-	-	-	-	171,978,226,011
시도비보조금수익	43,975,971,421	658,490,580	-	-	-	44,634,462,001
시도비보조금반환금수익	-	-	-	-	-	-
자치단체간부담금수익	-	-	-	-	-	-
기타정부간이전수익	-	-	-	-	-	-

2011

2011 Financial Statements

(단위 : 원)

당 해 연 도 (2011년)						
계 정 과 목	일 반 회 계	기타특별회계	기금회계	공기업특별회계	내 부 거 래	계
V. 기타수익	1,933,210,430	6,229,837,242	759,930,986	322,385,630	(7,921,625,290)	1,323,738,998
전입금수익	1,285,000,000	6,211,093,000	748,311,000	322,385,630	(7,921,625,290)	645,164,340
기부금수익	560,000,000	-	-	-	-	560,000,000
외화환산이익	-	-	-	-	-	-
외환차익	-	-	-	-	-	-
대손충당금환입	88,210,430	18,744,242	11,619,986	-	-	118,574,658
퇴직급여충당부채환입	-	-	-	-	-	-
자산감액손실환입	-	-	-	-	-	-
기타수익	-	-	-	-	-	-
VI. 수익총계	648,062,049,992	21,823,916,814	2,155,458,696	44,072,840,587	(7,921,625,290)	708,192,640,799
VII. 운영차액(VI-II)	141,940,566,060	(11,576,364,956)	(64,015,505)	3,772,484,732	-	134,072,670,331



2010

(단위 : 원)

직 전 연 도 (2010년)						
계 정 과 목	일 반 회 계	기타특별회계	기금회계	공기업특별회계	내 부 거 래	계
V. 기타수익	5,420,433,546	7,585,624,016	1,629,808,501	301,790,670	(14,796,435,560)	141,221,173
전입금수익	5,420,000,000	7,582,135,000	1,629,624,930	298,589,670	(14,796,435,560)	133,914,040
기부금수익	-	-	-	-	-	-
외화환산이익	-	-	-	-	-	-
외환차익	-	-	-	-	-	-
대손충당금환입	433,546	3,489,016	183,571	-	-	4,106,133
퇴직급여충당부채환입	-	-	-	-	-	-
자산감액손실환입	-	-	-	-	-	-
기타수익	-	-	-	3,201,000	-	3,201,000
VI. 수익총계	584,542,699,424	24,677,168,942	4,877,687,518	39,326,284,604	(14,796,435,560)	638,627,404,928
VII. 운영차액(VI-II)	105,662,927,217	(5,316,764,469)	(9,942,236,825)	1,381,069,535	-	91,784,995,458



3. 순자산 변동보고서

- 당해연도 2011년 1월 1일부터 2011년 12월 31일까지
- 직전연도 2010년 1월 1일부터 2010년 12월 31일까지

(단위 : 원)

당 해 연 도 (2011년)						
계 정 과 목	일 반 회 계	기타특별회계	기금회계	공기업특별회계	내 부 거 래	계
I. 기초순자산	3,621,496,264,353	154,973,579,528	49,080,209,148	171,072,197,068	(32,291,606,000)	3,964,330,644,097
II. 운영차액	141,940,566,060	(11,576,364,956)	(64,015,505)	3,772,484,732	-	134,072,670,331
III. 순자산의 증가	4,489,715,558	2,986,712,055	178,642,859	2,306,868,117	-	9,961,938,589
전기오류수정이익	-	-	-	-	-	-
회계기준변경으로생긴누적이익	-	-	-	-	-	-
재산이관관리전환으로생긴자산증가	176,858,930	-	-	-	-	176,858,930
양여기부로생긴자산증가	3,888,345,780	-	-	-	-	3,888,345,780
기타순자산의증가	424,510,848	2,986,712,055	178,642,859	2,306,868,117	-	5,896,733,879
IV. 순자산의 감소	8,608,881,868	2,999,389,560	2,200,078,270	-	-	13,808,349,698
전기오류수정손실	-	-	-	-	-	-
회계기준변경으로생긴누적손실	-	-	-	-	-	-
재산이관관리전환으로생긴자산감소	-	53,372,370	121,986,560	-	-	175,358,930
양여기부로생긴자산감소	2,000	-	-	-	-	2,000
기타순자산의감소	8,608,879,868	2,946,017,190	2,078,091,710	-	-	13,632,988,768
V. 기말순자산(I+II+III-IV)	3,759,317,664,103	143,384,537,067	46,994,758,232	177,151,549,917	(32,291,606,000)	4,094,556,903,319



2010

(단위 : 원)

직 전 연 도 (2010년)						
계 정 과 목	일 반 회 계	기타특별회계	기금회계	공기업특별회계	내 부 거 래	계
I. 기초순자산	3,506,837,421,910	156,623,821,309	58,112,507,813	167,655,320,060	(32,291,606,000)	3,856,937,465,092
II. 운영차액	105,662,927,217	(5,316,764,469)	(9,942,236,825)	1,381,069,535	-	91,784,995,458
III. 순자산의 증가	17,172,218,708	6,024,221,503	1,830,279,170	2,035,807,473	-	27,062,526,854
전기오류수정이익	-	-	-	-	-	-
회계기준변경으로생긴누적이익	-	-	-	-	-	-
재산이관관리전환으로생긴자산증가	459,156,838	414,691,110	514,923,760	-	-	1,388,771,708
양여기부로생긴자산증가	900,000	-	-	-	-	900,000
기타순자산의증가	16,712,161,870	5,609,530,393	1,315,355,410	2,035,807,473	-	25,672,855,146
IV. 순자산의 감소	8,176,303,482	2,357,698,815	920,341,010	-	-	11,454,343,307
전기오류수정손실	-	-	-	-	-	-
회계기준변경으로생긴누적손실	-	-	-	-	-	-
재산이관관리전환으로생긴자산감소	929,614,870	423,449,600	-	-	-	1,353,064,470
양여기부로생긴자산감소	52,000	-	-	-	-	52,000
기타순자산의감소	7,246,636,612	1,934,249,215	920,341,010	-	-	10,101,226,837
V. 기말순자산(I+II+III-IV)	3,621,496,264,353	154,973,579,528	49,080,209,148	171,072,197,068	(32,291,606,000)	3,964,330,644,097



희망 · 열정 · 열정을
공분 和 품격 을 갖춘

동북아 경제중심 명품도시 군산

Hope is to see the way to an impossible dream with one's mind eyes.
Passion is to make an impossible dream come true one by one.

Gunsan, the City of Hope and Passion





GUNSAN CITY

Ⅲ. 재무제표에 대한 주석

재무제표에 대한 주석은 재무제표의 일부를 구성하는 것으로 「지방자치단체 회계기준에 관한 규칙」 제41조에 따라 정보이용자에게 충분한 회계 정보를 제공하기 위하여 채택한 주요 회계정책, 회계과목의 세부내역, 재무제표에 중대한 영향을 미치는 사항 등을 설명한 것입니다.

1. 주요 회계정책

군산시가 재무보고서 작성을 위하여 채택한 회계정책은 지방회계기준과 일관성을 가지고 있으며, 세부적인 회계처리와 관련된 사항은 ‘지방자치단체 재무회계 운영규정’ (이하 “운영규정”)을 중요성의 관점에 따라 준수하였습니다.

재무보고서의 작성을 위하여 채택한 회계정책 중 중요한 것은 다음과 같습니다.

1-1. 지방공기업특별회계의 회계처리기준

지방공기업특별회계는 지방회계기준을 적용하지 않으며, 재무보고서에 표시된 지방공기업특별회계의 수치는 지방공기업법 등에서 정하는 기준에 따라 작성된 재무제표를 통합한 것입니다. 이 때 지방공기업특별회계 재무제표의 과목과 지방회계기준의 과목이 불일치하는 것은 지방회계기준의 적절한 과목으로 재분류한 것이며, 그렇지 않은 경우에는 지방공기업특별회계의 과목 체계를 준용하여 표시하였습니다. 한편, 지방공기업특별회계의 과목 체계에 의한 원가정보는 재무제표에 대한 주석 25에 제시하였습니다.

1-2. 지방회계기준 시행일 현재의 자산·부채 평가

지방회계기준 시행일인 2007년 1월 1일 현재의 자산·부채는 지방회계기준 부칙 제2조에 따라 행정안전부장관이 정하는 바에 따라 평가하였습니다. 평가시 2006년 1월 1일 이전에 취득한 토지와 입목은 모두 대체평가 방법을 적용하였으며, 나머지 자산은 취득원가로 평가하는 것을 원칙으로 하되 취득원가를 확인할 수 없거나 취득원가 확인에 과도한 노력과 비용이 소모되는 자산에 대하여는 대체평가방법에 따라 평가하였습니다. 한편, 지방공기업특별회계는 2007년 1월 1일 이전부터 발생주의 회계원리에 의한 재무제표를 작성하여 왔기 때문에 별도의 대체평가 방법을 적용하지 않고 이미 작성된 2006년 12월 31일 현재의 대차대조표상의 가액으로 평가하였습니다.

1-3. 출납폐쇄기간 중 발생한 자금거래의 회계처리

2011년 12월 31일(이하 “회계연도 종료일”) 경과후 지방재정법 제8조에 의한 출납폐쇄기한인 2월 말일까지의 기간(이하 “출납폐쇄기한”) 중에 발생한 자금의 출납거래는 2011 회계연도의 거래로 회계처리 합니다. 따라서 회계연도 종료일 현재의 재정상태보고서상 자산·부채는 출납폐쇄기간 동안 발생한 거래가 반영된 후의 수치로 표시됩니다. 출납폐쇄기한 중에 발생한 거래의 내역은 재무제표에 대한 주석 20에 제시하였습니다.

1-4. 내부거래

내부거래는 일반회계, 기타특별회계, 기금회계 및 공기업특별회계간의 자금의 진출입, 출자 등 지방자치단체내의 거래를 말합니다. 군산시는 재무제표 작성시 내부거래를 상계·제거하여 표시하고 있습니다. 내부거래의 내역은 재무제표에 대한 주석 18에 제시하였습니다.

1-5. 수익인식기준

가. 교환거래

교환거래에 의한 수익은 재화나 용역의 제공의 반대급부로 발생하는 사용료, 수수료 등으로, 재화를 판매하는 경우에는 판매하여 인도하는 시점에, 용역을 제공하는 경우에는 용역의 제공이 완료된 시점에 수익창출활동이 완료되고 그 금액을 합리적으로 측정할 수 있는 것으로 보아 각각 수익을 인식합니다.

나. 비교환거래

비교환거래에 의한 수익은 지방세, 보조금, 기부금 등으로 해당 수익에 대한 청구권이 발생하고 그 금액을 합리적으로 측정할 수 있을 때 인식합니다.

지방세수익(비교환거래에서 발생하는 임시세외수익의 경우 지방세수익에 준하여 인식합니다)은 군산시가 과세표준과 세액을 조사 결정하여 징수결의하는 시점에 수익을 인식합니다.

정부간이전수익은 중앙정부 및 전라북도가 군산시에 대하여 행정을 수행하는데 소요되는 경비를 지원·보조·분담하기 위해 교부하는 자금으로 교부확정일을 기준으로 수익을 인식합니다.

1-6. 재정자금의 표시

회계연도종료일 현재 군산시가 보유하고 있는 현금, 예금 등의 자금(이하 “재정자금”)은 취득(가입)시점과 만기에 따라 현금및현금성자산, 단기금융상품, 장기금융상품으로 분류됩니다.

현금및현금성자산은 현금, 금융기관에서 즉시 인출이 가능하여 현금과 동등하다고 인정되는 보통예금, 자유저축예금 등 요구불예금 및 취득(가입)시점에 만기가 3개월 이내인 금융상품(정기예금, 정기적금, 환매채 등)을 말합니다.

현금및현금성자산에 포함되지 않는 금융상품으로서 회계연도 종료일 현재 만기가 1년 이내인 것을 단기금융상품으로 계상하고 있으며, 만기가 1년을 초과하는 것은 장기금융상품으로 계상하고 있습니다.

한편, 회계연도종료일 현재 군산시의 재정자금은 출납폐쇄기간 동안 발생한 자금거래가 반영된 후의 수치입니다.

1-7. 미수세금 등의 평가

미수세금, 미수세외수입금, 장단기대여금 등의 채권은 세목별(장단기대여금의 경우 종류별)로 과년도와 현년도 구분, 과거 결손처분 경험률을 고려하여 산정된 회수가 불가능할 것으로 추정되는 금액을 대손충당금으로 설정하고 이를 미수세금 등의 채권에서 차감하는 형식으로 표시하고 있습니다. 한편, 채권 중 중앙정부 또는 타지방자치단체에 대한 채권인 미수징수교부금, 미수정부간이전수의 등에 대하여는 대손충당금을 설정하지 않고 있습니다.

1-8. 재고자산의 평가

재고자산은 구입가액에 부대비용을 더하고 이에 선입선출법을 적용하여 산정한 가액을 취득원가로 하여 평가하고 있으며, 실물흐름과 원가산정방법 등에 비추어 선입선출법 이외의 방법을 적용하는 것이 보다 합리적이라고 인정되는 일반회계의 판매용부동산 및 도시개발특별회계의 용지는 개별법을 적용하여 산정된 가액을 각각 취득원가로 하여 평가하고 있습니다.

재고자산의 진부화, 물리적인 손상 및 시장가치의 급격한 하락 등의 원인으로 인하여 당해 재고자산의 회수가능가액이 장부가액에 미달하고 그 미달액이 중요한 경우에는 이를 장부가액에서 직접 차감하여 회수가능가액으로 조정하고 있습니다.

1-9. 장기투자증권의 평가

장기투자증권은 매입가격에 부대비용을 더하고 이에 종목별로 총평균법을 적용하여 산정한 취득원가로 평가하고 있습니다. 장기투자증권 취득 후 시장가치의 급격한 하락, 피투자회사의 완전자본잠식 등의 원인으로 인하여 당해 장기투자증권의 회수가능가액이 장부가액에 미달하고 그 미달액이 중요한 경우에는 이를 장부가액에서 직접 차감하여 회수가능가액으로 조정하고 있습니다.

1-10. 일반유형자산 등

가. 재무제표 표시

유형자산은 그 사용목적에 따라 일반유형자산, 주민편의시설 및 사회기반시설로 구분하여 표시하고 있습니다. 일반유형자산은 공공서비스의 제공을 위하여 사용되는 자산을 말하며, 주민편의시설은 주민의 편의를 위하여 사용되는 자산을 말합니다. 한편 사회기반시설은 초기에 대규모 투자가 필요하고 파급효과가 장기간에 걸쳐 나타나는 지역사회의 기반적인 자산을 말합니다.

주민편의시설과 사회기반시설은 건설중인자산을 제외한 토지, 입목, 건물, 구축물, 기계장치, 집기비품, 차량운반구 등의 성격을 가진 개별자산을 해당 주민편의시설(예:도서관) 및 사회기반시설(예:도로)에 각각 일괄하여 표시하였습니다.

나. 평 가

유형자산은 당해 자산의 건설원가나 매입가액에 부대비용을 더한 취득원가로 평가하고 있으며, 교환, 기부채납, 관리전환, 기타 무상으로 취득한 자산의 가액은 공정가액을 취득원가로 하고 있습니다. 다만 지방공기업법시행규칙에 따라 지방공기업특별회계는 교환으로 취득한 자산을 교환에 제공된 자산의 장부가액으로 평가합니다.

한편, 유형자산 취득 후 진부화, 물리적인 손상 및 시장가치의 급격한 하락 등의 원인으로 인하여 당해 자산의 회수가능가액이 장부가액에 미달하고 그 미달액이 중요한 경우에는 이를 장부가액에서 직접 차감하여 회수가능가액으로 조정하고 있습니다.

다. 감가상각

유형자산은 추정 내용연수에 따라 정액법에 의하여 계산된 감가상각누계액을 차감하여 표시하고 있습니다. 유형자산 감가상각시 적용된 각 자산별 내용연수는 다음과 같으며, 물품관리지침에 규정된 것은 물품관리지침을 준용하고, 지방공기업특별회계의 유형자산은 지방공기업법시행규칙에서 정하는 내용연수를 준용하고 있습니다.

구 분	내 역	내용연수
건 물 · 건축물	철골·철근콘크리트조, 철근콘크리트조, 석조, 연와석조, 철골조인 것	40년
	연와조, 블록조, 콘크리트조, 토조, 토벽조, 목조, 목골모르타르조, 기타의 구조인 것	20년
	상수도사업특별회계의 것	10년~30년
	하수도사업특별회계의 것	20년~30년
	위에 속하지 않는 소규모 건축물	5년
기 계 장 치	물품관리지침에 규정된 것	물품관리지침 준용
	상수도사업특별회계의 것	15년
	하수도사업특별회계의 것	15년
	공영개발사업특별회계의 것	5년
	위에 속하지 않는 기계장치	5년
차 량 운반구	물품관리지침에 규정된 것	물품관리지침 준용
	선박 및 항공기	12년
	위에 속하지 않는 차량운반구	5년
집 기 비 품	물품관리지침에 규정된 것	물품관리지침 준용
	위에 속하지 않는 집기비품	5년
기 타	위에 속하지 않는 기타의 유형자산	5년

라. 감가상각 제외 유형자산

사회기반시설 중 유지보수를 통하여 현상이 유지되며 효율적인 사회기반시설 관리시스템 등을 갖추고 있어 취득 후 지속적인 사회기반시설의 유지보수 지출을 통하여 사회기반시설의 공공서비스잠재력을 취득 당시와 동일한 수준으로 유지시킬 수 있다고 판단되는 자산인 도로, 도시철도, 하천부속시설, 농로·소류지·방조제 등의 농수산기반시설, 해안에 위치한 제방, 방조제, 방파제 등의 어항및항만시설, 사방댐 등의 댐, 마을안길·마을광장 포장 등의 기타사회기반시설 등은 감가상각 대상에서 제외하고 있습니다.

마. 취득 또는 완성 후의 지출

유형자산을 취득한 이후의 유지보수 중 당해 자산의 내용연수를 연장시키거나 가치를 실질적으로 증가시키는 지출은 당해 자산의 취득원가에 가산되며, 능률유지 또는 손상부위의 원상회복을 위한 지출은 발생한 기간의 비용으로 처리됩니다. 한편 감가상각 대상에서 제외된 사회기반시설에 대한 유지보수 지출은 전부 발생한 기간의 비용으로 처리합니다.

1-11. 무형자산의 평가

무형자산은 당해 자산의 개발원가나 매입가액에 부대비용을 더한 취득원가로 평가하고 있으며, 추정 내용연수에 따라 정액법에 의하여 계산된 상각액을 직접 차감하여 표시하고 있습니다.

무형자산의 내용연수는 독점적·배타적인 권리를 부여하는 관계 법령이나 계약에서 정한 경우를 제외하고는 20년을 넘을 수 없으며, 감가상각시 각 자산별로 적용하고 있는 내용연수는 다음과 같습니다. 다만 용익물권 중 전세권과 구분지상권(존속기간이 사실상 영구인 것에 한함)은 감가상각하지 않습니다.

구 분	내 역	내용연수
지적재산권	의 장 권, 실용신안권, 상 표 권	5년
	특 허 권	10년
	저 작 권	저작권 보호기간
컴퓨터소프트웨어	전산소프트웨어 구입비 및 개발비	3년
용 익 물 권	지상권, 구분지상권(존속기간이 유한한 것)	용익물권 존속기간

한편, 무형자산의 진부화, 시장가치의 급격한 하락 등의 원인으로 인하여 당해 자산의 회수가 능가액이 장부가액에 미달하고 그 미달액이 중요한 경우에는 이를 장부가액에서 직접 차감하여 회수가능가액으로 조정하고 있습니다.

1-12. 퇴직급여충당부채

공무원연금법의 적용을 받는 지방공무원을 제외한 무기계약근로자, 예술단원, 운동부원 등 가운데 1년 이상 근속한 인원이 일시에 퇴직할 경우 근로자퇴직급여보장법에 따라 지급해야 하는 퇴직금에 상당하는 퇴직금추계액을 말하며, 종전 국민연금법의 규정에 의하여 종업원이 퇴직할 경우 지급할 퇴직금의 일부를 국민연금관리공단에 납부한 것과 종업원의 수급권을 보장하는 종업원 퇴직보험 등에 가입한 예치금을 차감한 것입니다.

1-13. 관리책임자산

가. 정 의

관리책임자산이란 유산자산, 자연자원 등과 같이 합리적인 가치측정이 어렵고 보존을 위한 비용만 발생하며, 처분의 대상이 되지 않는 자산이나 회계실체가 반드시 책임있게 관리할 책무가 있는 자산을 말합니다.

관리책임자산 중 유산자산은 생산 또는 소비의 목적으로 사용되지 않고 가치의 저장을 목적으로 보유하는 자산으로 유적, 예술작품, 문화재, 역사적 문서, 문화적으로 중요한 건물 등을 들 수 있습니다.

관리책임자산 중 자연자원은 지하자원, 산림자원, 수자원 등 미개발상태의 자원으로 석탄 및 석유매장량, 공원(동물원)에서 보유하고 있는 동물 등을 들 수 있습니다.

나. 회계처리 등

관리책임자산은 자산의 정의에는 부합되지만 그 금액을 신뢰성 있게 측정하기 어려운 점 등을 고려하여 금액의 측정가능성 여부에 관계없이 자산으로 인식하지 않고 있습니다. 관리책임자산의 내역은 필수보충정보에 제시되어 있습니다.

1-14. 우발상황의 회계처리

우발상황은 미래에 어떤 사건이 발생하거나 발생하지 아니함으로 인하여 궁극적으로 확정될 손실 또는 이익으로서 발생여부가 불확실한 현재의 상태 또는 상황을 말하며, 우발상황에는 진행 중인 소송사건, 채무에 대한 지급보증, 배상책임 등이 포함되며 다음과 같이 회계처리합니다.

- ① 재정상태보고서일 현재 우발손실의 발생이 확실하고 그 손실금액을 합리적으로 추정할 수 있는 경우 : 우발손실을 재무제표에 반영하고 그 내용을 주석으로 표시
- ② 재정상태보고서일 현재 우발손실의 발생이 확실하지 아니하거나 우발손실의 발생은 확실하지만 그 손실금액을 합리적으로 추정할 수 없는 경우 : 우발상황의 내용, 우발손실에 따른 재무적 영향을 주석으로 표시
- ③ 우발이익의 발생이 확실하고 그 이익금액을 합리적으로 추정할 수 있는 경우 : 우발상황의 내용을 주석으로 표시

1-15. 리스회계

가. 금융리스와 운용리스의 분류

리스는 리스자산의 소유에 따른 위험과 효익이 실질적으로 균산시에 이전되는 경우에는 금융리스로 분류하고 그 외의 경우에는 운용리스로 분류합니다.

나. 금융리스의 회계처리

금융리스의 경우 리스자산의 공정가액과 기본리스료를 내재이자율로 할인하여 계산된 금액 중 낮은 금액을 리스자산으로 계상하고 동액에 대하여 부채로 계상하고 있습니다. 또한 기본리스료의 지급은 리스부채의 원금상환액과 리스이자비용으로 구분하고, 리스이자비용은 매기간 리스부채 잔액에 대한 비율이 동일하도록 유효이자율법에 의하여 배분하고 있습니다.

다. 운용리스의 회계처리

운용리스의 경우에는 기본리스료를 리스기간에 걸쳐 균등하게 배분된 금액을 비용으로 계상하고 있습니다.

1-16. 외화자산 및 부채의 평가

화폐성 외화자산과 화폐성 외화부채는 회계연도 종료일 현재의 적절한 환율로 평가한 가액을 재정상태보고서 가액으로 하며, 비화폐성 외화자산과 비화폐성 외화부채는 당해 자산을 취득하거나 당해 부채를 부담한 당시의 적절한 환율로 평가한 가액을 재정상태보고서 가액으로 함을 원칙으로 합니다.

1-17. 회계변경 및 오류수정의 회계처리

가. 회계변경

회계정책의 변경에 따른 영향은 해당 회계연도 재정상태보고서의 순자산에 반영하되 회계정책의 변경에 따른 누적효과를 합리적으로 추정하기 어려운 경우에는 회계정책의 변경에 따른 영향을 해당 회계연도와 그 회계연도 후의 기간에 반영하도록 하며, 회계추정의 변경에 따른 영향은 해당 회계연도 후의 기간에 미치는 것으로 하고 있습니다.

한편, 회계정책 또는 회계추정을 변경한 경우에는 그 변경내용, 변경사유 및 변경이 해당 회계연도의 재무제표에 미치는 영향을 주석으로 표시하고 있습니다.

나. 오류수정

오류의 수정은 전년도 이전에 발생한 회계기준적용의 오류, 추정의 오류, 계정분류의 오류, 계산상의 오류, 사실의 누락 및 사실의 오용 등을 수정하는 것으로서 다음과 같이 구분하여 회계처리하고 있습니다.

- ① 중대한 오류 : 오류가 발생한 회계연도 재정상태보고서의 순자산에 반영하고, 관련된 계정잔액을 수정하고 그 내용을 주석으로 표시합니다. 또한 중대한 오류를 수정함에 따라 비교재무제표를 작성할 때에는 중대한 오류의 영향을 받는 회계기간의 재무제표 항목을 다시 작성하고 그 내용을 주석으로 표시합니다.
- ② 중대하지 않은 오류 : 해당 회계연도의 재정운영보고서에 반영하고 그 내용을 주석으로 표시합니다.

1-18. 회계처리특례

행정활동과 관련된 비용산출을 위한 계산과 배부기준(지방회계기준 제29조제3항), 현금흐름보고서(지방회계기준 제35조) 및 채권채무의 현재가치평가(지방회계기준 제56조)는 지방회계기준 부칙에 따라 행정안전부장관이 정하는 회계연도부터 적용합니다.

2. 재정자금의 세부내역

2-1. 회계별 세부내역

(단위 : 원)

구 분	내 역	일반회계	기타특별회계	기 금	공 기 업 특별회계	계
현금및현금성자산(A)	보통예금 등	58,111,297,467	6,456,816,788	950,610,300	12,428,433,306	77,947,157,861
단기금융상품(B)	정기예금 등	51,900,000,000	15,822,400,000	40,876,756,006	-	108,599,156,006
장기금융상품(C)	정기예금 등	9,993,900,000	-	-	-	9,993,900,000
합 계(A+B+C)		120,005,197,467	22,279,216,788	41,827,366,306	12,428,433,306	196,540,213,867

2-2. 예산회계의 재정자금 구분

(단위 : 원)

구 분	일반회계	기타특별회계	기 금	공 기 업 특별회계	계	
재정자금(세계잉여금) 총액(A)	120,005,197,467	22,279,216,788	-	12,428,433,306	154,712,847,561	
이 별 금 (B)	명시이월비	88,003,803,726	5,563,358,020	-	2,659,219,750	96,226,381,496
	사고이월비	15,923,297,670	640,633,390	-	-	16,563,931,060
	계 속 비	4,064,476,650	-	-	-	4,064,476,650
	보조금집행잔액	5,683,878,835	293,447,357	-	-	5,977,326,192
순세계잉여금(A-B)	6,329,740,586	15,781,778,021	-	9,769,213,556	31,880,732,163	

3. 미수세금 및 미수세금대손충당금의 세부내역

(단위 : 원)

구 분		채권금액(A)	대손설정율(%)	대손충당금(B)	장부가액(A-B)
보 통 세	미수주민세	922,195,000	31.79%	293,171,353	629,023,647
	미수재산세	2,120,686,980	13.97%	296,300,920	1,824,386,060
	미수자동차세	5,244,545,970	7.00%	367,319,938	4,877,226,032
	미수지방소득세	830,882,060	47.83%	397,403,258	433,478,802
	소 계	9,118,310,010		1,354,195,469	7,764,114,541
목 적 세	미수도시계획세	460,363,990	22.57%	103,919,402	356,444,588
	소 계	460,363,990		103,919,402	356,444,588
합 계		9,578,674,000		1,458,114,871	8,120,559,129

4. 미수세외수입금 및 대손충당금의 세부내역

4-1. 미수세외수입금

(단위 : 원)

구 분	일반회계	기타특별회계	기 금	공통특별회계	계
미수재산임대료수익	109,162,350	15,568,877	-	-	124,731,227
미수사용료수익	440,896,520	405,971,120	-	965,003,730	1,811,871,370
미수수료수익	2,448,900	566,100	-	-	3,015,000
미수사업수익	-	344,180,071	-	-	344,180,071
미수공유재산매각대금	12,810,000	32,115,000	-	-	44,925,000
미수부담금	126,529,590	1,001,101,280	-	-	1,127,630,870
미수변상금및위약금	59,601,750	-	-	-	59,601,750
미수과태료	1,123,633,649	8,734,561,145	-	-	9,858,194,794
미수과징금및이행강제금	314,490,798	-	-	-	314,490,798
미수국·시·도유재산매각수수료수익	474,300	-	-	-	474,300
미수이자수익	76,250	651,398,578	64,955,180	-	716,430,008
미수기타임시세외수익	379,895,189	50,710,284	-	12,003,950	442,609,423
합 계	2,570,019,296	11,236,172,455	64,955,180	977,007,680	14,848,154,611

4-2. 대손충당금

(단위: 원)

구분	금액(A)	대손설정율(%)	대손충당금(B)	장부가액(A-B)
미수재산임대료수익	124,731,227	15.22%	18,986,635	105,744,592
미수사용료수익	1,811,871,370	3.98%	72,198,770	1,739,672,600
미수수료수익	3,015,000	27.94%	842,406	2,172,594
미수사업수익	344,180,071	1.00%	3,441,800	340,738,271
미수공유재산매각대금	44,925,000	0.71%	321,150	44,603,850
미수부담금	1,127,630,870	4.51%	50,801,111	1,076,829,759
미수변상금및위약금	59,601,750	9.20%	5,482,590	54,119,160
미수과태료	9,858,194,794	1.60%	157,548,328	9,700,646,466
미수과징금및이행강제금	314,490,798	1.00%	3,144,908	311,345,890
미수국·시·도유재산매각수수료수익	474,300	1.00%	4,743	469,557
미수이자수익	716,430,008	0.97%	6,961,151	709,468,857
미수기타임시세외수익	442,609,423	0.97%	4,306,054	438,303,369
합계	14,848,154,611		324,039,646	14,524,114,965

5. 장·단기융자금의 세부내역

5-1. 원금

(단위: 원)

구분		일반회계	기타 특별회계	기금	공기업 특별회계	내부거래	계
민간 융자금	단기민간융자금	1,604,020	1,067,416,311	678,557,120	-	-	1,747,577,451
	장기민간융자금	308,000,000	736,800,000	293,921,930	-	-	1,338,721,930
	소계	309,604,020	1,804,216,311	972,479,050	-	-	3,086,299,381
학자금위탁대여금		7,344,531,780	-	-	-	-	7,344,531,780
합계		7,654,135,800	1,804,216,311	972,479,050	-	-	10,430,831,161

5-2. 민간융자금 관련 이자

(단위 : 원)

구 분	일반회계	기타특별회계	기 금	공공기업특별회계	내부거래	계
미수이자수익	76,250	651,398,578	64,955,180	-	-	716,430,008
합 계	76,250	651,398,578	64,955,180	-	-	716,430,008

6. 재고자산의 세부내역

(단위 : 원)

구 분	일반회계	기타특별회계	기 금	공공기업특별회계	계
판매용부동산	711,771,000	3,426,720,970	-	-	4,138,491,970
저 장 품	2,461,061	-	-	219,529,438	221,990,499
판 매 용 물 품	163,491,000	-	-	-	163,491,000
기타재고자산	-	-	-	-	-
합 계	877,723,061	3,426,720,970	-	219,529,438	4,523,973,469

7. 기타유동자산의 세부내역

(단위 : 원)

구 분	일반회계	기타특별회계	기 금	공공기업특별회계	계
일반미수금	58,357,543	-	-	-	58,357,543
일반미수금대손충당금	(583,575)	-	-	-	(583,575)
미수수익	480,336,792	22,131,124	817,175,595	-	1,319,643,511
선급비용	365,040,056	-	-	-	365,040,056
세입세출외단기보관현금	3,882,663,093	-	-	11,125,964	3,893,789,057
합 계	4,785,813,909	22,131,124	817,175,595	11,125,964	5,636,246,592

8. 장기투자증권

8-1. 장기투자증권의 세부내역

(단위 : 원)

구분	피투자회사명 또는 발행처	지분율	취득원가	장부가액	순자산가액
일반회계 투자주식	군산컨테이너터미널(주)	10%	840,000,000	840,000,000	298,073,222
	이스타항공(주)	4%	1,000,000,000	0(*)	(845,111,699)
합계			1,840,000,000	840,000,000	(547,038,477)

(*)순자산가액이 (-)금액으로 전액 감액처리

8-2. 출자금 및 투자주식 발행 피투자기관의 요약 재무정보

(단위 : 백만원)

구분	지분율	피투자기관 재무상태			피투자기관 경영성과			
		총자산	총부채	자기자본	총수익	총비용	당기순이익	
투자주식	군산컨테이너터미널(주)	10%	3,845	865	2,980	4,438	3,912	526
	이스타항공(주)	4%	50,420	71,033	(20,613)	122,640	149,505	(26,865)

9. 기타투자자산의 세부내역

(단위 : 원)

구분	일반회계	기타특별회계	기금	공공기업특별회계	내부거래	계
회원권	303,981,000	-	-	-	-	303,981,000
공기업특별회계자본전출금	32,291,606,000	-	-	-	(32,291,606,000)	-
합계	32,595,587,000	-	-	-	(32,291,606,000)	303,981,000

10. 유형자산 등에 포함된 토지의 내역

(단위 : 원)

구 분		일반회계	기타특별회계	기 금	공 기 업 특 별 회 계	계
판매용부동산		711,771,000	3,426,720,970	-	-	4,138,491,970
일반유형자산	토지	94,744,743,865	6,532,894,230	-	-	101,277,638,095
주민 편의 시설	도서관토지	1,161,922,240	-	-	-	1,161,922,240
	주차장토지	20,599,730,510	3,138,522,230	-	-	23,738,252,740
	공원토지	96,111,181,223	54,041,849,080	-	-	150,153,030,303
	박물관및미술관토지	10,290,122,960	-	-	-	10,290,122,960
	동물원토지	-	-	-	-	-
	수목원및휴양림토지	-	-	-	-	-
	문화및관광시설토지	42,849,558,800	-	-	-	42,849,558,800
	체육시설토지	8,581,855,580	-	-	-	8,581,855,580
	사회복지시설토지	9,517,208,580	911,052,050	-	-	10,428,260,630
	의료시설토지	1,856,000,140	-	-	-	1,856,000,140
	교육시설토지	429,641,300	-	-	-	429,641,300
	기타주민편의시설토지	14,723,838,480	3,693,133,750	-	-	18,416,972,230
	소 계	206,121,059,813	61,784,557,110	-	-	267,905,616,923
사회 기반 시설	도로토지	393,508,273,980	21,733,361,832	1,238,459,600	-	416,480,095,412
	도시철도토지	-	-	-	-	-
	상수도시설토지	367,007,290	-	-	68,684,757,164	69,051,764,454
	수질정화시설토지	13,102,736,660	921,601,140	-	-	14,024,337,800
	하천부속시설토지	13,903,149,590	-	117,435,625	-	14,020,585,215
	폐기물처리시설토지	7,453,238,980	-	-	-	7,453,238,980
	재활용시설토지	-	-	-	-	-
	농수산기반시설토지	310,752,440	-	-	-	310,752,440
	댐토지	-	-	-	-	-
	어항및항만시설토지	534,280,180	-	-	-	534,280,180
	기타사회기반시설토지	29,465,066,185	1,275,235,480	-	-	30,740,301,665
	소 계	458,644,505,305	23,930,198,452	1,355,895,225	68,684,757,164	552,615,356,146
합 계	760,222,079,983	95,674,370,762	1,355,895,225	68,684,757,164	925,937,103,134	

11. 일반유형자산에 포함된 일반재산의 내역

(단위: 원)

구 분	일반회계	기타특별회계	기 금	공 기 업 특 별 회 계	계
토 지	3,641,583,841	-	-	-	3,641,583,841
토지를 제외한 일반재산	3,804,346,570	478,604,220	-	-	4,282,950,790
차감 : 감가상각누계액	932,901,270	155,910,140	-	-	1,088,811,410
합 계	6,513,029,141	322,694,080	-	-	6,835,723,221

12. 감가상각대상에서 제외된 상각자산의 내역

12-1. 자산의 세부내역

(단위: 원)

구 분	일반회계	기타특별회계	기 금	공 기 업 특 별 회 계	계
도 로	2,018,685,497,853	2,806,657,560	-	-	2,021,492,155,413
하천부속시설	5,853,294,310	-	655,327,430	-	6,508,621,740
농수산기반시설	26,196,168,011	-	-	-	26,196,168,011
어항및항만시설	36,235,993,380	-	-	-	36,235,993,380
기타사회기반시설	86,472,249,450	729,409,430	175,732,950	-	87,377,391,830
합 계	2,173,443,203,004	3,536,066,990	831,060,380	-	2,177,810,330,374

12-2. 수선유지비용의 세부내역

(단위: 원)

구 분	일반회계	기타특별회계	기 금	공 기 업 특 별 회 계	계
도 로	7,216,654,980	895,848,310	-	-	8,112,503,290
하천부속시설	312,330,720	-	-	-	312,330,720
농수산기반시설	2,619,530,810	-	-	-	2,619,530,810
어항및항만시설	1,250,021,389	-	-	-	1,250,021,389
기타사회기반시설	6,775,987,920	3,298,583,670	-	-	10,074,571,590
합 계	18,174,525,819	4,194,431,980	-	-	22,368,957,799

13. 무형자산의 세부내역

(단위 : 원)

구 분	일반회계	기타특별회계	기 금	공 특 기 별 회 계	계
전산소프트웨어	2,952,621,370	85,930,847	-	-	3,038,552,217
용역물권	660,000,000	-	-	6,023,564,800	6,683,564,800
건설중인무형자산	989,889,160	-	-	-	989,889,160
합 계	4,602,510,530	85,930,847	-	6,023,564,800	10,712,006,177

14. 기타유동부채의 세부내역

(단위 : 원)

구 분	일반회계	기 타 특 별 회 계	기 금	공 특 기 별 회 계	내부거래	계
일반미지급금	5,683,878,835	293,447,357	-	-	-	5,977,326,192
선수금	206,130,140	162,362,940	-	-	-	368,493,080
선수수익	38,287,169	-	-	-	-	38,287,169
단기예수보관금	3,882,663,093	-	-	11,125,964	-	3,893,789,057
일반미지급비용	40,219,931	79,003,467	-	40,448,219	-	159,671,617
유동성장기미지급금	64,752,192	-	-	-	-	64,752,192
합 계	9,915,931,360	534,813,764	-	51,574,183	-	10,502,319,307

15. 장기차입금의 세부내역

15-1. 회계별 세부내역

(단위 : 원)

구 분	일반회계	기타특별회계	기 금	공 특 기 별 회 계	계
공공청사정비자금	40,000,000	-	-	-	40,000,000
지역개발자금	1,000,000,000	6,300,000,000	-	6,660,000,000	13,960,000,000
재정용자금	74,480,000	-	-	-	74,480,000
재특자금	1,700,000,000	-	-	-	1,700,000,000
환특용자금	23,327,600,000	-	-	-	23,327,600,000
기타차입	-	150,369,170	-	-	150,369,170
합 계	26,142,080,000	6,450,369,170	-	6,660,000,000	39,252,449,170
차감 : 유동성대체액	9,581,520,000	13,235,780	-	480,000,000	10,074,755,780
유동성 대체후 잔액	16,560,560,000	6,437,133,390	-	6,180,000,000	29,177,693,390

15-2. 차입금별 차입조건외 세부내역

(단위: 원)

구분	사업명	이자율 (%)	차입처	최종만기	회계연도말 상환잔액	
일반회계	청사정비기금	나운2동 청사신축	3.00	행정안전부	2012년	40,000,000
	재정용자금	도서전화사업(전략산업시설)	0.50	지식경제부	2030년	74,480,000
	재특자금	월명터널개설공사(1997)	3.89	기획재정부	2012년	200,000,000
		금강연안도로개설공사(1997)	3.89	기획재정부	2012년	500,000,000
		금강연안도로개설공사(1998)	3.89	기획재정부	2013년	1,000,000,000
	환특용자금	하수종말처리장건설(1997)	4.50	환경부	2012년	1,200,000,000
		하수종말처리장건설(1998)	3.39	환경부	2013년	3,188,000,000
		하수종말처리장건설(1999,1회)	3.39	환경부	2014년	3,290,400,000
		하수종말처리장건설(1999,2회)	3.39	환경부	2014년	1,646,400,000
		하수종말처리장건설(2000,1회)	3.39	환경부	2015년	2,923,200,000
		하수종말처리장건설(2000,2회)	3.39	환경부	2015년	1,152,000,000
		하수종말처리장건설(2001)	3.39	환경부	2016년	8,510,000,000
		하수처리장고도처리시설설치사업	3.39	환경부	2019년	1,417,600,000
지역개발기금	월명터널개설공사(2004)	3.89	전라북도	2012년	1,000,000,000	
소계					26,142,080,000	
기타특별회계	국민주택기금	200만호 주택건설	3.00	국토해양부	2020년	150,369,170
	지역개발기금	임피농공단지조성	3.00	전라북도	2020년	6,300,000,000
	소계					6,450,369,170
공기업특별회계	지역개발기금	농어촌지방상수도확장공사(2000)	4.50	전라북도	2012년	330,000,000
		농어촌지방상수도확장공사(2001)	4.50	전라북도	2013년	330,000,000
		노후관교체공사(2006)	3.00	전라북도	2021년	1,500,000,000
		노후관교체공사(2007)	3.00	전라북도	2022년	1,500,000,000
		노후관교체공사(2008)	3.00	전라북도	2023년	1,500,000,000
		노후관교체공사(2009)	3.00	전라북도	2024년	1,500,000,000
	소계					6,660,000,000
합계					39,252,449,170	

15-3. 향후 5년간 차입금 상환스케줄

(단위 : 원)

구 분	일반회계	기타특별회계	기 금	공 기 업 특별회계	계
2012년	9,581,520,000	13,235,780	-	480,000,000	10,074,755,780
2013년	6,641,520,000	12,730,730	-	630,000,000	7,284,250,730
2014년	4,547,520,000	13,972,730	-	450,000,000	5,011,492,730
2015년	2,901,920,000	1,275,254,750	-	600,000,000	4,777,174,750
2016년 이후	2,469,600,000	5,135,175,180	-	4,500,000,000	12,104,775,180
합 계	26,142,080,000	6,450,369,170	-	6,660,000,000	39,252,449,170

16. 퇴직급여충당부채의 세부내역

(단위 : 원)

구 분	일반회계	기타특별회계	기 금	공 기 업 특별회계	계
설정대상인원수(명)	202	3	-	-	205
전년도말퇴직금추계액(A)	5,070,549,085	59,672,284	-	-	5,130,221,369
당기 퇴직금지급액(B)	378,152,360	2,496,190	-	-	380,648,550
당기 퇴직급여설정액(C)	1,083,437,319	-	-	-	1,083,437,319
계(A-B+C)	5,775,834,044	57,176,094	-	-	5,833,010,138
차감 : 퇴직금전환금및예치금	(89,469,440)	(18,647,240)	-	-	(108,116,680)
차감잔액	5,686,364,604	38,528,854	-	-	5,724,893,458



17. 순자산의 세부내역

(단위 : 원)

구 분		일반회계	기 타 특별회계	기 금	공 기 업 특별회계	내부거래	계
순자산총계(A)		3,759,317,664,103	143,384,537,067	46,994,758,232	177,151,549,917	(32,291,606,000)	4,094,556,903,319
시설 투자 액	일반유형자산	159,184,617,662	7,441,053,362	449,167	-	-	166,626,120,191
	주민편의시설	575,627,661,786	69,035,223,913	-	-	-	644,662,885,699
	사회기반시설	2,884,445,046,007	35,207,784,581	3,322,707,275	164,203,462,912	-	3,087,179,000,775
	무형자산	4,602,510,530	85,930,847	-	6,023,564,800	-	10,712,006,177
	소 계(B)	3,623,859,835,985	111,769,992,703	3,323,156,442	170,227,027,712	-	3,909,180,012,842
시설 투자 관련 차입 금	유동성장기차입부채	9,581,520,000	13,235,780	-	480,000,000	-	10,074,755,780
	유동성장기미지급금	64,752,192	-	-	-	-	64,752,192
	장기차입금	16,560,560,000	6,437,133,390	-	6,180,000,000	-	29,177,693,390
	장기미지급금	50,144,779	-	-	-	-	50,144,779
	소 계(C)	26,256,976,971	6,450,369,170	-	6,660,000,000	-	39,367,346,141
고정순자산(D=B-C)		3,597,602,859,014	111,619,623,533	3,323,156,442	163,567,027,712	-	3,876,112,666,701
특정순자산(E)		-	-	43,671,601,790	-	-	43,671,601,790
일반순자산(A-D-E)		161,714,805,089	31,764,913,534	-	13,584,522,205	(32,291,606,000)	174,772,634,828

18. 내부거래의 내역

18-1. 전출금(비용) 및 전입금(수익)

(단위 : 원)

전 출 금 \ 전 입 금	일반회계	기타특별회계	기 금	공 기 업 특별회계	계
일반회계	-	6,211,093,000	748,311,000	-	6,959,404,000
기타특별회계	800,000,000	-	-	162,221,290	962,221,290
기 금	-	-	-	-	-
공기업특별회계	-	-	-	-	-
합 계	800,000,000	6,211,093,000	748,311,000	162,221,290	7,921,625,290

18-2. 지방공기업특별회계와의 자본거래

(단위: 원)

구 분	일반회계	기타특별회계	기 금	계
공기업특별회계자본전출금(누계)	32,291,606,000	-	-	32,291,606,000
공기업특별회계자본전출금(당기분)	-	-	-	-
공기업특별회계로부터의 배당	-	-	-	-

19. 금융리스

19-1. 금융리스 자산 및 부채의 세부내역

(단위: 원)

구 분		일반회계	기 타 특별회계	기 금	공 기 업 특별회계	계
리스 자산	일반유형자산	집기비품	116,157,672	-	-	116,157,672
	무형자산	전산소프트웨어	29,425,382	-	-	29,425,382
	소 계		145,583,054	-	-	145,583,054
리스 부채	기타유동부채	유동성장기미지급금	64,752,192	-	-	64,752,192
	기타비유동부채	장기미지급금	50,144,779	-	-	50,144,779
	소 계		114,896,971	-	-	114,896,971

19-2. 금융리스 계약의 세부내역

(단위: 원)

구 분		연이자율 (%)	상 환 조 건	부 채 잔 액	리스 회사
일반 회계	시군구 행정정보시스템 노후장비 교체	3.680%	3개월 선불	114,896,971	(주) HP파이낸셜서비스
합 계				114,896,971	

19-3. 금융리스부채의 상환일정

(단위 : 원)

연 도	일 반 회 계	기타특별회계	기 금	공 공 기 업 특 별 회 계	계
2012년	64,752,192	-	-	-	64,752,192
2013년	50,144,779	-	-	-	50,144,779
합 계	114,896,971	-	-	-	114,896,971

20. 출납폐쇄기간 중의 자금거래

20-1. 출납폐쇄기간 중 수입과 지출의 규모

(단위 : 원)

구 분	수 입			지 출		
	총 액	출납폐쇄 기간 금액	구성 비율	총 액	출납폐쇄 기간 금액	구성 비율
일반회계	765,470,689,154	4,308,057,411	0.56	645,465,491,687	16,576,907,680	2.57
기타특별회계	62,448,018,891	1,738,979,900	2.78	40,168,802,103	1,445,248,290	3.60
기 금	46,734,937,727	-		4,907,571,421	341,585,250	6.96
합 계	874,653,645,772	6,047,037,311	0.69	690,541,865,211	18,363,741,220	2.66



20-2. 출납폐쇄기간 중 검수되어 지급된 채무

(단위 : 원)

구 분		일반회계	기타특별회계	기금	내부거래	계
일반 미지 급금	건물	80,610,000	-	-	-	80,610,000
	구축물	9,300,000	56,595,000	-	-	65,895,000
	기계장치	45,051,850	-	-	-	45,051,850
	차량운반구	37,226,570	-	-	-	37,226,570
	집기비품	631,640,510	-	-	-	631,640,510
	건설중인일반유형자산	611,232,320	-	-	-	611,232,320
	토지를제외한도서관	7,095,180	-	-	-	7,095,180
	토지를제외한주차장	30,734,640	-	-	-	30,734,640
	공원토지	45,172,700	-	-	-	45,172,700
	토지를제외한박물관및미술관	1,958,000	-	-	-	1,958,000
	토지를제외한문화및관광시설	62,996,670	-	-	-	62,996,670
	토지를제외한체육시설	55,794,240	-	-	-	55,794,240
	사회복지시설토지	28,079,200	-	-	-	28,079,200
	토지를제외한사회복지시설	-	22,762,710	-	-	22,762,710
	토지를제외한교육시설	25,661,000	-	-	-	25,661,000
	토지를제외한기타주민편의시설	118,396,770	-	-	-	118,396,770
	건설중인주민편의시설	2,767,980,290	62,330,510	-	-	2,830,310,800
	토지를제외한도로	430,642,820	67,900,000	-	-	498,542,820
	토지를제외한수질정화시설	-	23,074,510	-	-	23,074,510
	토지를제외한어항및항만시설	804,391,690	-	-	-	804,391,690
	토지를제외한기타사회기반시설	-	9,580,000	175,732,950	-	185,312,950
	건설중인사회기반시설	3,171,411,240	618,542,500	165,852,300	-	3,955,806,040
	전산소프트웨어	72,157,310	24,952,990	-	-	97,110,300
일반미지급금	3,151,810	-	-	-	3,151,810	
소 계	9,040,684,810	885,738,220	341,585,250	-	10,268,008,280	

(단위 : 원)

구 분		일반회계	기타특별회계	기금	내부거래	계
일 반 미 지 급 비 용	공무원건강보험부담금	163,876,180	-	-	-	163,876,180
	공무원피복비	5,237,000	-	-	-	5,237,000
	공무원급량비	1,774,500	-	-	-	1,774,500
	기타복리후생비	1,950,000	-	-	-	1,950,000
	무기계약근로자인건비	29,586,460	-	-	-	29,586,460
	기간제근로자등인건비	66,340,220	-	-	-	66,340,220
	기타인건비	3,183,500	-	-	-	3,183,500
	도서구입및인쇄비	38,906,180	-	-	-	38,906,180
	소모품비	411,567,114	4,125,000	-	-	415,692,114
	홍보및광고비	37,756,000	-	-	-	37,756,000
	지급수수료	187,633,640	83,017,810	-	-	270,651,450
	입목수선유지비	113,952,090	-	-	-	113,952,090
	건물수선유지비	28,282,560	-	-	-	28,282,560
	구축물수선유지비	8,060,000	-	-	-	8,060,000
	차량운반구수선유지비	7,273,600	-	-	-	7,273,600
	집기비품수선유지비	1,853,000	2,039,860	-	-	3,892,860
	도서관수선유지비	1,221,200	-	-	-	1,221,200
	주차장수선유지비	28,249,980	-	-	-	28,249,980
	공원수선유지비	101,256,650	-	-	-	101,256,650
	문화및관광시설수선유지비	68,620,110	-	-	-	68,620,110
	체육시설수선유지비	17,966,840	-	-	-	17,966,840
	사회복지시설수선유지비	161,897,580	-	-	-	161,897,580
	의료시설수선유지비	3,300,000	-	-	-	3,300,000
	기타주민편의시설수선유지비	260,023,690	17,799,340	-	-	277,823,030
	도로수선유지비	490,317,860	21,094,020	-	-	511,411,880
	상수도시설수선유지비	41,130,000	-	-	-	41,130,000
	수질정화시설수선유지비	-	72,510,670	-	-	72,510,670
	농수산기반시설수선유지비	265,956,290	-	-	-	265,956,290
	기타사회기반시설수선유지비	108,228,560	62,721,400	-	-	170,949,960
	유산자산수선유지비	92,592,510	-	-	-	92,592,510
직원교육훈련비	13,209,000	-	-	-	13,209,000	
기타교육훈련비	195,000	-	-	-	195,000	
제세	307,450	-	-	-	307,450	
전기요금	4,348,160	-	-	-	4,348,160	
우편요금	2,341,600	-	-	-	2,341,600	

(단위 : 원)

구 분		일반회계	기타특별회계	기금	내부거래	계
일 반 미 지 급 비 용	상하수도요금	4,508,430	-	-	-	4,508,430
	기타보험료및공제료	3,093,450	-	-	-	3,093,450
	임차료	51,042,240	-	-	-	51,042,240
	연구용역비	166,468,000	-	-	-	166,468,000
	시험연구비	145,450	-	-	-	145,450
	기관운영업무추진비	1,130,550	-	-	-	1,130,550
	정원가산업무추진비	1,122,500	-	-	-	1,122,500
	시책추진업무추진비	6,354,600	-	-	-	6,354,600
	부서운영업무추진비	10,241,300	-	-	-	10,241,300
	행사운영비	283,990,490	-	-	-	283,990,490
	외빈초청여비	1,933,000	-	-	-	1,933,000
	행사실비보상비	6,853,000	-	-	-	6,853,000
	의정운영공통업무추진비	16,743,940	-	-	-	16,743,940
	의정기관운영업무추진비	5,557,350	-	-	-	5,557,350
	민간위탁대행사업비	468,398,110	293,411,970	-	-	761,810,080
	공기관위탁대행사업비	27,500,000	-	-	-	27,500,000
	지방공공기관위탁대행사업비	2,106,000	-	-	-	2,106,000
	예술단운영비	26,073,730	-	-	-	26,073,730
	운동부운영비	5,778,090	-	-	-	5,778,090
	자율방범대운영비	40,224,500	-	-	-	40,224,500
	난방연료비	51,026,176	-	-	-	51,026,176
	자동차연료비	1,442,370	-	-	-	1,442,370
	기타연료비	1,904,500	-	-	-	1,904,500
	공익근무요원운영비	1,056,360	-	-	-	1,056,360
	민간의료보조금	907,750	2,790,000	-	-	3,697,750
	민간생계지원보조금	10,188,220	-	-	-	10,188,220
	민간복지시설보조금	255,913,050	-	-	-	255,913,050
	운수업계보조금	5,704,600	-	-	-	5,704,600
	기타민간보조금	2,841,352,230	-	-	-	2,841,352,230
	타회계기금전출금	18,613,200	-	-	-	18,613,200
	민간포상금	700,000	-	-	-	700,000
	민간보상금	449,755,160	-	-	-	449,755,160
	소 계	7,536,222,870	559,510,070	-	-	8,095,732,940
	합 계	16,576,907,680	1,445,248,290	341,585,250	-	18,363,741,220

20-3. 출납폐쇄기간 중 반납내역

(단위 : 원)

구 분		일반회계	기타특별회계	기금	내부거래	계
일 반 미 지 급 비 용	기간제근로자등인건비	5,502,940	175,440	-	-	5,678,380
	소모품비	382,350	-	-	-	382,350
	홍보및광고비	330,000	-	-	-	330,000
	기타주민편의시설수선유지비	1,433,140	-	-	-	1,433,140
	임차료	5,652,770	-	-	-	5,652,770
	부서운영업무추진비	16,000	-	-	-	16,000
	민간위탁대행사업비	465,587,726	1,111,000	-	-	466,698,726
	공기관위탁대행사업비	1,590,880	-	-	-	1,590,880
	민간의료보조금	316,156,670	206,340	-	-	316,363,010
	민간생계지원보조금	5,891,940	-	-	-	5,891,940
	민간복지시설보조금	16,823,910	-	-	-	16,823,910
	민간사회단체보조금	2,562,418	-	-	-	2,562,418
	기타민간보조금	262,481,304	-	-	-	262,481,304
	민간보상금	692,000	-	-	-	692,000
	소 계	1,085,104,048	1,492,780	-	-	1,086,596,828
	합 계	1,085,104,048	1,492,780	-	-	1,086,596,828

21. 우발채무 등

21-1. 계류중인 소송사건

(단위 : 원)

발생연도	소송가액 있음		
	소송가액	내역	부채계상액
2011년	2,340,749,641	강희순 외 30건	-
합 계	2,340,749,641	강희순 외 30건	-

22. 무상사용허가권이 부여된 기부채납자산

(단위 : 원)

회계과목	자 산 명	장부가액	부여받은자	내 용	존속기간
수질정화시설	군산권역 5개 하수처리장	49,509,000,000	(주)전북엔비텍	BTO사업	2008.6.25~ 2028.6.24 (20년)
기타사회기반시설	풍력발전기	3,287,000,000	(주)현대중공업	BTO사업	2011.12.24~ 2031.12.23 (20년)
합 계		52,796,000,000			

23. 세입세출외 보관현금의 내역

(단위 : 원)

구 분	일 반 회 계	기타특별회계	기 금	공 기 업 특 별 회 계	계
세입세출외단기보관현금	3,882,663,093	-	-	11,125,964	3,893,789,057
세입세출외장기보관현금	54,501,980	-	-	-	54,501,980
합 계	3,937,165,073	-	-	11,125,964	3,948,291,037

24. BTO 계약의 내역

(단위 : 원)

사업명	운영권자	총사업비	계약기간	최소운영수입 보 장 내 역	중도해지 환급금내역
군산권역 5개 하수처리장 건설사업	(주)전북엔비텍	49,509,000,000	2008.6.25~ 2028.6.24 (20년)	해 당	없 음
풍력발전사업	(주)현대중공업	3,287,000,000	2011.12.24~ 2031.12.23 (20년)	해 당	없 음
합 계		52,796,000,000			

25. 지방공기업특별회계 원가정보

(단위 : 원)

구 분		상수도특별회계	계
영업비용	정·배수관리비	29,737,984,938	29,737,984,938
	일반관리비	3,179,383,160	3,179,383,160
	급수공사비	1,350,332,117	1,350,332,117
	감가상각비	4,904,954,734	4,904,954,734
	대손상각비	32,936,470	32,936,470
	소 계	39,205,591,419	39,205,591,419
영업외비용	이자비용	232,137,000	232,137,000
	기타영업외비용	862,627,436	862,627,436
	소 계	1,094,764,436	1,094,764,436
합 계		40,300,355,855	40,300,355,855






GUNSAN CITY

IV. 필수보충정보

필수보충정보는 재무제표의 내용을 보완하고 이해를 돕기 위하여 필수적으로 제공되어야 하는 정보를 말합니다.

「지방자치단체 회계기준에 관한 규칙」 제42조의 규정에 따라 필수보충정보에는 예산결산요약표, 성질별 재정운영 보고서, 관리책임자산, 예산회계와 재무회계에 대한 차이 명세서가 포함됩니다.

심정보공간
Dream Hub
Gunsan



1.

예산결산요약표

1-1. 세입결산 총괄(2011 회계연도)

구 분	예산액	전년도 이월액	예산현액	징수결정액
합 계	783,342,117,000	99,219,098,710	882,561,215,710	908,134,165,863
일반회계	680,182,055,000	89,746,059,080	769,928,114,080	780,247,304,240
지방세수입	135,424,540,000	-	135,424,540,000	145,839,051,690
보통세	133,324,540,000	-	133,324,540,000	136,388,391,220
목적세	-	-	-	3,150,890
지난연도수입	2,100,000,000	-	2,100,000,000	9,447,509,580
세외수입	53,369,537,000	89,746,059,080	143,115,596,080	142,878,372,490
경상적세외수입	19,687,404,000	-	19,687,404,000	17,608,649,517
임시적세외수입	33,682,133,000	89,746,059,080	123,428,192,080	125,269,722,973
지방교부세	203,328,163,000	-	203,328,163,000	203,050,578,000
지방교부세	203,328,163,000	-	203,328,163,000	203,050,578,000
조정교부금및재정보전금	26,852,630,000	-	26,852,630,000	26,852,630,000
재정보전금	26,852,630,000	-	26,852,630,000	26,852,630,000
보조금	261,207,185,000	-	261,207,185,000	261,626,672,060
국고보조금등	205,211,654,000	-	205,211,654,000	205,201,556,100
시,도비보조금등	55,995,531,000	-	55,995,531,000	56,425,115,960
특별회계	103,160,062,000	9,473,039,630	112,633,101,630	127,886,861,623
공기업특별회계	50,102,499,000	1,446,966,000	51,549,465,000	53,382,403,966
상수도공기업특별회계	50,102,499,000	1,446,966,000	51,549,465,000	53,382,403,966
기타특별회계	53,057,563,000	8,026,073,630	61,083,636,630	74,504,457,657
하수도사업특별회계	12,830,146,000	-	12,830,146,000	13,964,509,833
군장폐수처리시설관리특별회계	3,292,543,000	-	3,292,543,000	3,499,484,608
의료급여기금특별회계	4,260,741,000	-	4,260,741,000	4,327,565,050
수질개선특별회계	40,000,000	-	40,000,000	42,644,475
농어촌소득지원특별회계	3,282,147,000	-	3,282,147,000	3,913,023,466
장기미집행도시계획시설대특별회계	583,523,000	410,930,250	994,453,250	996,888,061
주택사업특별회계	113,628,000	-	113,628,000	1,392,638,838
농공단지특별회계	7,611,096,000	500,000,000	8,111,096,000	8,209,528,774
공단조성사업특별회계	1,732,489,000	11,279,450	1,743,768,450	1,772,121,853
도시교통사업특별회계	3,792,139,000	554,757,000	4,346,896,000	13,268,548,315
기반시설부담금특별회계	30,452,000	-	30,452,000	299,610,510
발전소주변지역지원사업특별회계	6,850,658,000	3,427,842,630	10,278,500,630	10,357,346,386
도시개발특별회계	8,638,001,000	3,121,264,300	11,759,265,300	12,460,547,488

(단위 : 원)

수 납 액			미수납액	미수납액처리	
수납총액	과오납반환액	실제수납액		결손처분액	다음연도이월액
884,804,664,034	4,468,555,753	880,336,108,281	27,798,057,582	2,685,596,700	25,112,460,882
769,841,652,960	4,370,963,806	765,470,689,154	14,776,615,086	2,626,679,390	12,149,935,696
135,833,617,800	2,181,186,110	133,652,431,690	12,186,620,000	2,607,946,000	9,578,674,000
132,969,764,260	725,516,800	132,244,247,460	4,144,143,760	509,715,690	3,634,428,070
2,655,590	-	2,655,590	495,300	-	495,300
2,861,197,950	1,455,669,310	1,405,528,640	8,041,980,940	2,098,230,310	5,943,750,630
140,496,198,560	207,821,156	140,288,377,404	2,589,995,086	18,733,390	2,571,261,696
17,563,116,637	60,834,740	17,502,281,897	106,367,620	-	106,367,620
122,933,081,923	146,986,416	122,786,095,507	2,483,627,466	18,733,390	2,464,894,076
203,060,021,000	9,443,000	203,050,578,000	-	-	-
203,060,021,000	9,443,000	203,050,578,000	-	-	-
26,852,630,000	-	26,852,630,000	-	-	-
26,852,630,000	-	26,852,630,000	-	-	-
263,599,185,600	1,972,513,540	261,626,672,060	-	-	-
206,413,135,100	1,211,579,000	205,201,556,100	-	-	-
57,186,050,500	760,934,540	56,425,115,960	-	-	-
114,963,011,074	97,591,947	114,865,419,127	13,021,442,496	58,917,310	12,962,525,186
52,497,997,623	80,597,387	52,417,400,236	965,003,730	-	965,003,730
52,497,997,623	80,597,387	52,417,400,236	965,003,730	-	965,003,730
62,465,013,451	16,994,560	62,448,018,891	12,056,438,766	58,917,310	11,997,521,456
13,339,827,333	10,581,460	13,329,245,873	635,263,960	3,846,310	631,417,650
3,475,531,078	1,137,720	3,474,393,358	25,091,250	-	25,091,250
4,321,022,230	-	4,321,022,230	6,542,820	-	6,542,820
42,644,475	-	42,644,475	-	-	-
3,623,891,636	-	3,623,891,636	289,131,830	-	289,131,830
996,888,061	-	996,888,061	-	-	-
259,997,032	-	259,997,032	1,132,641,806	-	1,132,641,806
8,122,342,774	-	8,122,342,774	87,186,000	55,071,000	32,115,000
1,772,121,853	-	1,772,121,853	-	-	-
4,006,281,556	5,047,410	4,001,234,146	9,267,314,169	-	9,267,314,169
30,523,650	-	30,523,650	269,086,860	-	269,086,860
10,357,346,386	-	10,357,346,386	-	-	-
12,116,595,387	227,970	12,116,367,417	344,180,071	-	344,180,071

1-2. 세출결산 총괄(2011 회계연도)

구 분	예산액	예산성립후 증감액	예산현액	지출원인행위액
합 계	783,342,117,000	99,219,098,710	882,561,215,710	781,807,001,620
일반회계	680,182,055,000	89,746,059,080	769,928,114,080	696,089,603,867
일반공공행정	27,470,898,000	1,388,088,940	28,858,986,940	23,297,584,787
공공질서및안전	26,017,548,000	6,745,133,360	32,762,681,360	25,764,289,729
교육	10,355,879,000	-	10,355,879,000	10,256,805,255
문화및관광	55,859,547,000	29,803,100,150	85,662,647,150	75,355,156,142
환경보호	65,502,458,000	2,813,269,220	68,315,727,220	58,880,343,100
사회복지	166,408,132,000	1,737,416,290	168,145,548,290	161,501,283,900
보건	15,092,870,000	1,657,559,010	16,750,429,010	15,483,274,140
농림해양수산	75,632,137,000	17,974,556,380	93,606,693,380	81,622,391,041
산업·중소기업	34,332,290,000	5,393,162,800	39,725,452,800	37,623,878,270
수송및교통	74,000,912,000	15,233,452,230	89,234,364,230	76,987,480,360
국도및지역개발	34,532,779,000	9,400,670,700	43,933,449,700	37,993,154,120
예비비	2,945,764,000	△2,400,350,000	545,414,000	-
기타	92,030,841,000	-	92,030,841,000	91,323,963,023
특별회계	103,160,062,000	9,473,039,630	112,633,101,630	85,717,397,753
공기업특별회계	50,102,499,000	1,446,966,000	51,549,465,000	42,419,987,490
상수도공기업특별회계	50,102,499,000	1,446,966,000	51,549,465,000	42,419,987,490
기타특별회계	53,057,563,000	8,026,073,630	61,083,636,630	43,297,410,263
하수도사업특별회계	12,830,146,000	-	12,830,146,000	12,489,011,290
군장폐수처리시설관리 특별회계	3,292,543,000	-	3,292,543,000	2,488,768,600
의료급여기금특별회계	4,260,741,000	-	4,260,741,000	3,982,984,650
수질개선특별회계	40,000,000	-	40,000,000	33,000,000
농어촌소득지원특별회계	3,282,147,000	-	3,282,147,000	227,868,000
장기미집행도시계획시설대특별회계	583,523,000	410,930,250	994,453,250	455,148,400
주택사업특별회계	113,628,000	-	113,628,000	29,890,650
농공단지특별회계	7,611,096,000	500,000,000	8,111,096,000	7,438,085,330
공단조성사업특별회계	1,732,489,000	11,279,450	1,743,768,450	496,523,190
도시교통사업특별회계	3,792,139,000	554,757,000	4,346,896,000	3,385,546,933
기반시설부담금특별회계	30,452,000	-	30,452,000	5,928,970
발전소주변지역지원 사업특별회계	6,850,658,000	3,427,842,630	10,278,500,630	2,763,817,760
도시개발특별회계	8,638,001,000	3,121,264,300	11,759,265,300	9,500,836,490

(단위 : 원)

지출액	다음연도이월액				집행잔액
	계	명시이월	사고이월	계속비이월	
725,623,260,720	116,854,789,206	96,226,381,496	16,563,931,060	4,064,476,650	40,083,165,784
645,465,491,687	107,991,578,046	88,003,803,726	15,923,297,670	4,064,476,650	16,471,044,347
22,186,011,627	6,265,979,110	6,265,979,110	-	-	406,996,203
22,663,799,659	9,622,948,220	8,370,518,220	1,252,430,000	-	475,933,481
10,256,805,255	17,926,000	17,926,000	-	-	81,147,745
61,459,928,682	23,601,644,106	14,341,512,156	5,195,655,300	4,064,476,650	601,074,362
51,507,341,480	15,925,475,510	15,302,938,390	622,537,120	-	882,910,230
160,738,085,600	2,301,998,300	2,032,494,250	269,504,050	-	5,105,464,390
15,339,783,770	909,223,370	765,733,000	143,490,370	-	501,421,870
75,826,044,581	14,377,223,080	13,037,118,970	1,340,104,110	-	3,403,425,719
34,254,635,470	4,645,021,690	4,203,641,490	441,380,200	-	825,795,640
69,600,064,450	16,831,970,640	12,644,812,730	4,187,157,910	-	2,802,329,140
30,309,028,490	13,492,168,020	11,021,129,410	2,471,038,610	-	132,253,190
-	-	-	-	-	545,414,000
91,323,962,623	-	-	-	-	706,878,377
80,157,769,033	8,863,211,160	8,222,577,770	640,633,390	-	23,612,121,437
39,988,966,930	2,659,219,750	2,659,219,750	-	-	8,901,278,320
39,988,966,930	2,659,219,750	2,659,219,750	-	-	8,901,278,320
40,168,802,103	6,203,991,410	5,563,358,020	640,633,390	-	14,710,843,117
12,298,512,520	299,699,190	299,699,190	-	-	231,934,290
2,488,768,600	-	-	-	-	803,774,400
3,982,984,650	-	-	-	-	277,756,350
33,000,000	-	-	-	-	7,000,000
227,868,000	-	-	-	-	3,054,279,000
455,148,400	-	-	-	-	539,304,850
29,890,650	-	-	-	-	83,737,350
7,438,085,330	-	-	-	-	673,010,670
496,523,190	-	-	-	-	1,247,245,260
3,146,671,933	293,875,000	55,000,000	238,875,000	-	906,349,067
5,928,970	-	-	-	-	24,523,030
2,411,170,350	2,657,647,410	2,305,000,000	352,647,410	-	5,209,682,870
7,154,249,510	2,952,769,810	2,903,658,830	49,110,980	-	1,652,245,980

2.

성질별 재정운영보고서

- 당해연도 2011년 1월 1일부터 2011년 12월 31까지
- 직전연도 2010년 1월 1일부터 2010년 12월 31까지

(단위 : 원)

당 해 연 도 (2011년)						
계 정 과 목	일 반 회 계	기타특별회계	기 금	공 기 업 특별회계	내부거래	계
I. 인건비	100,128,237,809	411,791,890	-	3,607,748,310	-	104,147,778,009
급여	65,650,516,830	37,284,410	-	2,534,642,300	-	68,222,443,540
복리후생비	12,848,419,840	50,053,400	-	101,564,300	-	13,000,037,540
기타인건비	20,551,633,820	324,454,080	-	971,541,710	-	21,847,629,610
퇴직급여	1,077,667,319	-	-	-	-	1,077,667,319
II. 운영비	137,727,456,502	27,291,893,058	30,694,000	30,561,364,605	-	195,611,408,165
도서구입및인쇄비	935,808,070	30,195,000	3,800,000	-	-	969,803,070
소모품비	9,444,935,980	189,455,870	2,739,000	-	-	9,637,130,850
홍보및광고비	1,841,839,620	43,452,560	5,290,000	-	-	1,890,582,180
지급수수료	5,510,840,460	828,167,260	18,205,000	-	-	6,357,212,720
일반유형자산수선유지비	2,287,844,170	57,406,260	-	-	-	2,345,250,430
주민편의시설수선유지비	9,241,161,110	268,516,240	-	-	-	9,509,677,350
사회기반시설수선유지비	18,889,699,149	6,858,311,270	-	5,386,158,325	-	31,134,168,744
기타자산수선유지비	1,462,102,360	-	-	-	-	1,462,102,360
교육훈련비	653,974,710	2,160,000	100,000	-	-	656,234,710
제세공과금	5,459,449,740	2,241,717,860	-	-	-	7,701,167,600
보험료및공제료	414,473,501	5,613,000	-	-	-	420,086,501
임차료	1,094,648,001	21,323,250	-	-	-	1,115,971,251
출장비	3,702,776,770	149,532,320	-	125,716,120	-	3,978,025,210
연구개발비	875,444,390	33,000,000	-	57,527,000	-	965,971,390
이자비용	904,935,939	95,162,025	-	232,137,000	-	1,232,234,964
업무추진비	1,098,140,975	-	-	15,583,000	-	1,113,723,975
행사비	3,316,831,920	-	-	-	-	3,316,831,920
의회비	1,134,985,640	-	-	-	-	1,134,985,640
위탁대행사업비	63,134,592,955	16,439,200,330	-	-	-	79,573,793,285
예술단운동부운영비	955,352,050	-	-	-	-	955,352,050
주민자치활동운영비	2,565,137,730	-	-	-	-	2,565,137,730
징수교부금	-	-	-	-	-	-
연료비	2,266,951,572	12,310,193	-	-	-	2,279,261,765
완정수구입비	-	-	-	24,127,405,060	-	24,127,405,060
용지주택매출원가	-	-	-	-	-	-
기타운영비	535,529,690	16,369,620	560,000	616,838,100	-	1,169,297,410

2010

(단위 : 원)

직 전 연 도 (2010년)						
계 정 과 목	일 반 회 계	기타특별회계	기 금	공 기 업 특별회계	내 부 거 래	계
I. 인건비	100,298,547,074	371,215,135	-	3,472,324,140	-	104,142,086,349
급여	62,066,997,036	30,417,430	-	2,444,449,930	-	64,541,864,396
복리후생비	12,655,238,527	38,515,000	-	86,392,680	-	12,780,146,207
기타인건비	24,420,984,785	287,017,380	-	941,481,530	-	25,649,483,695
퇴직급여	1,155,326,726	15,265,325	-	-	-	1,170,592,051
II. 운영비	126,128,409,665	18,685,225,651	86,575,400	28,506,292,995	-	173,406,503,711
도서구입및인쇄비	951,050,710	25,757,200	6,320,000	-	-	983,127,910
소모품비	11,743,173,315	180,783,230	13,620,200	-	-	11,937,576,745
홍보및광고비	1,914,629,220	75,892,720	3,410,000	-	-	1,993,931,940
지급수수료	6,016,263,639	4,328,264,450	58,335,200	-	-	10,402,863,289
일반유형자산수선유지비	2,963,823,570	14,521,100	-	-	-	2,978,344,670
주민편의시설수선유지비	8,802,116,716	786,943,820	-	-	-	9,589,060,536
사회기반시설수선유지비	17,076,077,376	3,089,538,830	-	4,985,675,078	-	25,151,291,284
기타자산수선유지비	57,962,200	-	-	-	-	57,962,200
교육훈련비	1,139,559,920	2,597,200	-	-	-	1,142,157,120
제세공과금	5,196,134,752	2,396,268,490	-	-	-	7,592,403,242
보험료및공제료	385,934,421	7,040,070	-	-	-	392,974,491
임차료	996,369,581	25,390,760	-	-	-	1,021,760,341
출장비	3,295,866,970	161,281,060	-	123,597,930	-	3,580,745,960
연구개발비	1,144,374,400	12,640,000	-	242,718,000	-	1,399,732,400
이자비용	1,350,291,476	22,429,561	-	388,359,677	-	1,761,080,714
업무추진비	1,026,383,970	-	-	18,192,500	-	1,044,576,470
행사비	3,542,947,090	-	-	-	-	3,542,947,090
의회비	1,089,673,880	-	-	-	-	1,089,673,880
위탁대행사업비	51,356,701,918	7,506,307,930	-	-	-	58,863,009,848
예술단운동부운영비	1,705,386,360	-	-	-	-	1,705,386,360
주민자치활동운영비	2,519,376,760	-	-	-	-	2,519,376,760
징수교부금	-	-	-	-	-	-
연료비	1,332,310,399	6,704,970	-	-	-	1,339,015,369
원정수구입비	-	-	-	21,935,347,560	-	21,935,347,560
용지주택매출원가	-	-	-	-	-	-
기타운영비	522,001,022	42,864,260	4,890,000	812,402,250	-	1,382,157,532

2011

2011 Financial Statements

(단위 : 원)

당 해 연 도 (2011년)						
계 정 과 목	일 반 회 계	기타특별회계	기 금	공 기 업 특별회계	내 부 거 래	계
III. 정부간이전비용	8,298,251,000	2,766,268,000	-	-	-	11,064,519,000
시도비보조금	-	-	-	-	-	-
조정교부금	-	-	-	-	-	-
재정보전금	-	-	-	-	-	-
지방자치단체간부담금	552,067,000	2,766,268,000	-	-	-	3,318,335,000
국가에대한부담금	8,880,000	-	-	-	-	8,880,000
교육비특별회계전출금	-	-	-	-	-	-
교육기관운영비보조금	7,737,304,000	-	-	-	-	7,737,304,000
IV. 민간등이전비용	230,013,840,963	1,571,724,240	2,188,010,201	330,724,300	(7,921,625,290)	226,182,674,414
민간보조금	205,199,648,043	607,595,500	1,044,555,860	330,724,300	-	207,182,523,703
민간장학금	579,874,970	-	31,100,000	-	-	610,974,970
이차보전금	195,845,430	-	1,107,566,341	-	-	1,303,411,771
출연금	2,094,379,000	-	-	-	-	2,094,379,000
전출금비용	6,959,404,000	962,221,290	-	-	(7,921,625,290)	-
지방공공기관보조금	110,975,750	-	-	-	-	110,975,750
기타이전비용	14,873,713,770	1,907,450	4,788,000	-	-	14,880,409,220
V. 기타비용	29,953,697,658	1,358,604,582	770,000	5,800,518,640	-	37,113,590,880
자산처분손실	100	-	-	173,958	-	174,058
자산감액손실	1,001,571,399	-	-	861,358,744	-	1,862,930,143
일반유형자산감가상각비	4,408,828,406	150,660,924	770,000	-	-	4,560,259,330
주민편의시설감가상각비	10,837,096,163	288,710,166	-	-	-	11,125,806,329
사회기반시설감가상각비	10,246,269,925	697,794,883	-	4,904,954,734	-	15,849,019,542
무형자산상각비	676,659,337	77,730,940	-	-	-	754,390,277
외화환산손실	-	-	-	-	-	-
외환차손	-	-	-	-	-	-
대손상각비	2,591,262,476	66,546,089	-	32,936,470	-	2,690,745,035
기타비용	192,009,852	77,161,580	-	1,094,734	-	270,266,166
VI. 비용총계	506,121,483,932	33,400,281,770	2,219,474,201	40,300,355,855	(7,921,625,290)	574,119,970,468

2010

(단위 : 원)

직 전 연 도 (2010년)						
계 정 과 목	일 반 회 계	기타특별회계	기 금	공 기 업 특별회계	내 부 거 래	계
III. 정부간이전비용	7,136,734,290	2,608,620,000	-	-	-	9,745,354,290
시도비보조금	-	-	-	-	-	-
조정교부금	-	-	-	-	-	-
재정보전금	-	-	-	-	-	-
지방자치단체간부담금	434,449,500	2,608,620,000	-	-	-	3,043,069,500
국가에대한부담금	1,846,166,800	-	-	-	-	1,846,166,800
교육비특별회계전출금	-	-	-	-	-	-
교육기관운영비보조금	4,856,117,990	-	-	-	-	4,856,117,990
IV. 민간등이전비용	214,100,871,318	6,130,367,980	14,721,210,535	629,717,060	(14,796,435,560)	220,785,731,333
민간보조금	182,383,759,638	345,692,350	13,824,219,900	329,717,060	-	196,883,388,948
민간장학금	685,414,630	-	30,800,000	-	-	716,214,630
이차보전금	-	-	858,278,635	-	-	858,278,635
출연금	1,712,570,000	-	-	-	-	1,712,570,000
전출금비용	8,711,759,930	5,784,675,630	-	300,000,000	(14,796,435,560)	-
지방공공기관보조금	1,028,792,440	-	-	-	-	1,028,792,440
기타이전비용	19,578,574,680	-	7,912,000	-	-	19,586,486,680
V. 기타비용	31,215,209,860	2,198,504,645	12,138,408	5,336,880,874	-	38,762,733,787
자산처분손실	-	-	-	-	-	-
자산감액손실	2,807,672	-	-	640,702,416	-	643,510,088
일반유형자산감가상각비	4,223,176,328	130,332,553	770,000	-	-	4,354,278,881
주민편의시설감가상각비	12,388,837,254	280,623,581	-	-	-	12,669,460,835
사회기반시설감가상각비	9,238,109,834	665,431,502	-	4,473,745,700	-	14,377,287,036
무형자산상각비	625,002,007	75,982,472	-	150,589,120	-	851,573,599
외화환산손실	-	-	-	-	-	-
외환차손	-	-	-	-	-	-
대손상각비	4,579,599,745	982,914,687	11,368,408	-	-	5,573,882,840
기타비용	157,677,020	63,219,850	-	71,843,638	-	292,740,508
VI. 비용총계	478,879,772,207	29,993,933,411	14,819,924,343	37,945,215,069	(14,796,435,560)	546,842,409,470

2011

2011 Financial Statements

(단위 : 원)

당 해 연 도 (2011년)						
계 정 과 목	일 반 회 계	기타특별회계	기 금	공 기 업 특별회계	내 부 거 래	계
VII. 자체조달수익	160,282,838,337	13,647,461,929	1,203,527,710	43,750,454,957	-	218,884,282,933
지방세수익	135,345,253,370	-	-	-	-	135,345,253,370
경상세외수익	14,595,689,020	7,534,355,604	1,045,275,394	43,653,946,210	-	66,829,266,228
임시세외수익	10,341,895,947	6,113,106,325	158,252,316	96,508,747	-	16,709,763,335
VIII. 정부간이전수익	485,846,001,225	1,946,617,643	192,000,000	-	-	487,984,618,868
지방교부세수익	203,050,578,000	-	-	-	-	203,050,578,000
조정교부금수익	-	-	-	-	-	-
재정보전금수익	26,852,630,000	-	-	-	-	26,852,630,000
국고보조금수익	201,370,450,606	1,277,939,680	-	-	-	202,648,390,286
시도비보조금수익	54,572,342,619	668,677,963	192,000,000	-	-	55,433,020,582
시도비보조금반환금수익	-	-	-	-	-	-
자치단체간부담금수익	-	-	-	-	-	-
기타정부간이전수익	-	-	-	-	-	-
IX. 기타수익	1,933,210,430	6,229,837,242	759,930,986	322,385,630	(7,921,625,290)	1,323,738,998
전입금수익	1,285,000,000	6,211,093,000	748,311,000	322,385,630	(7,921,625,290)	645,164,340
기부금수익	560,000,000	-	-	-	-	560,000,000
외화환산이익	-	-	-	-	-	-
외환차익	-	-	-	-	-	-
대손충당금환입	88,210,430	18,744,242	11,619,986	-	-	118,574,658
퇴직급여충당부채환입	-	-	-	-	-	-
자산감액손실환입	-	-	-	-	-	-
기타수익	-	-	-	-	-	-
X. 수익총계	648,062,049,992	21,823,916,814	2,155,458,696	44,072,840,587	(7,921,625,290)	708,192,640,799
XI. 운영차액(X-VI)	141,940,566,060	(11,576,364,956)	(64,015,505)	3,772,484,732	-	134,072,670,331

2010

(단위 : 원)

직 전 연 도 (2010년)						
계 정 과 목	일 반 회 계	기타특별회계	기 금	공 기 업 특별회계	내 부 거래	계
VII. 자체조달수익	139,431,227,446	16,433,054,346	3,247,879,017	39,024,493,934	-	198,136,654,743
지방세수익	117,906,259,200	-	-	-	-	117,906,259,200
경상세외수익	13,417,259,112	11,655,690,340	3,178,395,017	38,933,102,910	-	67,184,447,379
임시세외수익	8,107,709,134	4,777,364,006	69,484,000	91,391,024	-	13,045,948,164
VIII. 정부간이전수익	439,691,038,432	658,490,580	-	-	-	440,349,529,012
지방교부세수익	197,236,854,000	-	-	-	-	197,236,854,000
조정교부금수익	-	-	-	-	-	-
재정보전금수익	26,499,987,000	-	-	-	-	26,499,987,000
국고보조금수익	171,978,226,011	-	-	-	-	171,978,226,011
시도비보조금수익	43,975,971,421	658,490,580	-	-	-	44,634,462,001
시도비보조금반환금수익	-	-	-	-	-	-
자치단체간부담금수익	-	-	-	-	-	-
기타정부간이전수익	-	-	-	-	-	-
IX. 기타수익	5,420,433,546	7,585,624,016	1,629,808,501	301,790,670	(14,796,435,560)	141,221,173
전입금수익	5,420,000,000	7,582,135,000	1,629,624,930	298,589,670	(14,796,435,560)	133,914,040
기부금수익	-	-	-	-	-	-
외화환산이익	-	-	-	-	-	-
외환차익	-	-	-	-	-	-
대손충당금환입	433,546	3,489,016	183,571	-	-	4,106,133
퇴직급여충당부채환입	-	-	-	-	-	-
자산감액손실환입	-	-	-	-	-	-
기타수익	-	-	-	3,201,000	-	3,201,000
X. 수익총계	584,542,699,424	24,677,168,942	4,877,687,518	39,326,284,604	(14,796,435,560)	638,627,404,928
XI. 운영차액(X-VI)	105,662,927,217	(5,316,764,469)	(9,942,236,825)	1,381,069,535	-	91,784,995,458

3.

관리책임자산명세서

※ 2011년 12월 31일 현재

회계구분	책임 자산구분	내역	자산명	관리부서	비고
일 반 회 계	유산자산	유형문화재	발산리 5층 석탑	문화체육과	보물 제276호(교육과학부)
	유산자산	유형문화재	동국사 대웅전	문화체육과	등록 제64호(조계종 동국사)
	유산자산	유형문화재	군산개정면구일본인농장창고	문화체육과	등록 제182호(교육과학부)
	유산자산	유형문화재	군산 신흥동 일본식 가옥	문화체육과	등록 제183호(이라경)
	유산자산	유형문화재	군산 구 제1수원지 제방	문화체육과	등록 제207호(군산시)
	유산자산	유형문화재	군산 임피역사	문화체육과	등록 제208호(한국철도시설공단)
	유산자산	유형문화재	군산 해망굴	문화체육과	등록 제184호(군산시)
	유산자산	유형문화재	발산리 석등	문화체육과	보물 제234호(교육과학부)
	유산자산	유형문화재	구 일본 제18은행 군산지점	문화체육과	등록 제372호(문화재청)
	유산자산	유형문화재	구 조선은행 군산지점	문화체육과	등록 제374호(군산시)
	유산자산	유형문화재	군산 여청도 등대	문화체육과	등록 제378호(해양수산청)
	유산자산	유형문화재	상주사 대웅전	문화체육과	도 유형 제37호(조계종 상주사)
	유산자산	유형문화재	탑동 3층석탑	문화체육과	도 유형 제66호(군산시)
	유산자산	유형문화재	불주사 대웅전	문화체육과	도 유형 제117호(조계종 불주사)
	유산자산	유형문화재	노성당	문화체육과	도 유형 제132호(노성당)
	유산자산	유형문화재	불주사 목조아미타여래좌상	문화체육과	도 유형 제194호(조계종 불주사)
	유산자산	유형문화재	불주사 목조관음보살좌상	문화체육과	도 유형 제193호(조계종 불주사)
	유산자산	유형문화재	이영춘 가옥	문화체육과	도 유형 제200호(경암학원)
	유산자산	유형문화재	은적사 석가여래삼존상	문화체육과	도 유형 제184호(조계종 은적사)
	유산자산	유형문화재	동국사 소조석가여래삼존상및 부장유물	문화체육과	보물 제1718호(조계종 동국사)
	유산자산	무형문화재	판소리 춘향가 최란수	문화체육과	도 무형 제2-5호
	유산자산	무형문화재	무가 최갑선	문화체육과	도 무형 제26호
	유산자산	무형문화재	무가 하진순	문화체육과	도 무형 제38호
	유산자산	기념물	최호장군 유지	문화체육과	기념물 제32호(최창식)
	유산자산	기념물	구 군산세관본관	문화체육과	기념물 제87호(군산 세관)
	유산자산	민속자료	채원병가옥	문화체육과	민속자료 제24호(채원병)
	유산자산	문화재자료	임피향교 대성전	문화체육과	문화재자료 제95호(임피향교)
	유산자산	문화재자료	옥구향교 대성전	문화체육과	문화재자료 제96호(옥구향교)
	유산자산	문화재자료	옥구향교 자천대	문화체육과	문화재자료 제116호(옥구향교)
	유산자산	문화재자료	발산리6각부도	문화체육과	문화재자료 제185호(교육과학부)
	천연자원	천연기념물	군산말도습곡구조	문화체육과	천연기념물 제501호(사유)

※ 유산자산 등은 지방자치단체에 관리책임이 부여된 것에 한합니다.

4.

예산회계와 재무회계의 차이에 대한 명세서



2011년 1월1일부터 2011년 12월31일까지

(단위 : 원)

구분	일반회계	기타 특별회계	기금	공기업 특별회계	내부거래	계
I. 2011회계연도 세출액	645,465,491,687	40,168,802,103	4,907,571,421	39,988,966,930	(7,921,625,290)	722,609,206,851
II. 세출 조정사항	(139,344,007,755)	(6,768,520,333)	(2,688,097,220)	311,388,925	-	(148,489,236,383)
1. 자금유출이 없는 비용	31,895,603,253	1,437,291,007	770,000	4,161,164,833	-	37,494,829,093
자산처분손실	100	-	-	173,958	-	174,058
자산감액손실	1,001,571,399	-	-	861,358,744	-	1,862,930,143
감가상각비	26,168,853,831	1,214,896,913	770,000	4,904,954,734	-	32,289,475,478
대손상각비	2,591,262,476	66,546,089	-	32,936,470	-	2,690,745,035
퇴직급여	1,077,667,319	-	-	-	-	1,077,667,319
기타자금유출이없는비용	1,203,437,962	77,161,580	-	(1,687,502,312)	-	(406,902,770)
발생주의 기간비용 조정사항	(147,189,834)	78,686,425	-	49,243,239	-	(19,260,170)
2. 자산취득으로 인한 자금 유출액	(154,859,778,660)	(7,855,137,860)	(2,688,867,220)	(3,192,775,908)	-	(168,596,559,648)
판매용 재고자산 취득	(530,414,220)	-	-	-	-	(530,414,220)
장·단기용자금회수	(250,000,000)	-	(138,923,000)	-	-	(388,923,000)
일반유형자산 취득	(13,814,040,110)	(965,154,710)	-	-	-	(14,779,194,820)
주민편의시설 취득	(64,433,286,840)	(1,923,899,530)	-	-	-	(66,357,186,370)
사회기반시설 취득	(73,924,276,580)	(1,002,771,400)	(2,549,944,220)	(3,192,775,908)	-	(80,669,768,108)
기타 자산취득으로 인한 자금 유출	(1,907,760,910)	(3,963,312,220)	-	-	-	(5,871,073,130)
3. 부채 상환으로 인한 자금 유출액	(16,379,832,348)	(350,673,480)	-	(657,000,000)	-	(17,387,505,828)
차입부채의 상환	(10,181,520,000)	-	-	(657,000,000)	-	(10,838,520,000)
보조금 집행잔액 부채상환	(5,582,024,580)	(350,673,480)	-	-	-	(5,932,698,060)
퇴직금지급	(479,722,380)	-	-	-	-	(479,722,380)
기타 부채상환으로 인한 자금 유출	(136,565,388)	-	-	-	-	(136,565,388)
III. 재정운영보고서의 비용(I+II)	506,121,483,932	33,400,281,770	2,219,474,201	40,300,355,855	(7,921,625,290)	574,119,970,468
IV. 2011회계연도 세입액	765,470,689,154	62,448,018,891	46,734,937,727	52,417,400,236	(7,921,625,290)	919,149,420,718
V. 세입 조정사항	(117,408,639,162)	(40,624,102,077)	(44,579,479,031)	(8,344,559,649)	-	(210,956,779,919)
1. 전년도 순세계잉여금 및 이월금	(112,951,290,851)	(31,190,653,909)	44,487,535,668	(7,707,402,859)	-	(196,336,883,287)
2. 자금유입이 없는 수익 가산	7,860,029,004	297,521,387	49,569,677	319,379,210	-	8,526,499,278
징수결정액과 수납액의 차이	5,842,955,257	(74,200,470)	-	-	-	5,768,754,787
자산처분이익	2,217,401,354	146,208,160	-	-	-	2,363,609,514
대손충당금환입	88,210,430	18,744,242	11,619,986	-	-	118,574,658
퇴직급여충당부채환입	-	-	-	-	-	-
기타 자금유입이 없는 수익	-	241,153,398	-	319,379,210	-	560,532,608
발생주의 기간수익 조정사항	(288,538,037)	(34,383,943)	37,949,691	-	-	(284,972,289)
3. 자산 처분으로 인한 자금 유입액	(6,633,498,480)	(3,137,522,198)	(141,513,040)	-	-	(9,912,533,718)
재고자산 판매	(2,665,621,840)	(2,898,625,980)	-	-	-	(5,564,247,820)
장·단기용자금 회수	-	(238,896,218)	(141,513,040)	-	-	(380,409,258)
일반유형자산 처분	(3,720,598,130)	-	-	-	-	(3,720,598,130)
기타 자산처분으로 인한 자금 유입	(247,278,510)	-	-	-	-	(247,278,510)
4. 부채증가로 인한 자금유입액	(5,683,878,835)	(6,593,447,357)	-	-	-	(12,277,326,192)
차입부채의 증가	-	(6,300,000,000)	-	-	-	(6,300,000,000)
보조금 집행잔액 부채증가	(5,683,878,835)	(293,447,357)	-	-	-	(5,977,326,192)
기타부채증가로인한 자금유입	-	-	-	-	-	-
5. 순자산증가로인한 자금유입	-	-	-	(956,536,000)	-	(956,536,000)
자본잉여금의 증가	-	-	-	(956,536,000)	-	(956,536,000)
VI. 재정운영보고서 수익(IV+V)	648,062,049,992	21,823,916,814	2,155,458,696	44,072,840,587	(7,921,625,290)	708,192,640,799
VII. 재정운영보고서 운영차액(VI-III)	141,940,566,060	(11,576,364,956)	(64,015,505)	3,772,484,732	-	134,072,670,331

Jumping for the future

The heart of East Asia, Gunsan runs today as usual without stop.
The Future competitive city that will grow continuously tomorrow as well as today.
Gunsan is well-known as the heaven of company activity.





GUNSAN CITY

V. 부속명세서

부속명세서는 「지방자치단체 회계기준에 관한 규칙」 제43조의 규정에 따라 재무제표에 표시된 회계과목에 대한 세부정보를 제공하기 위한 것입니다.

1. 일반유형자산명세서

2011년 1월 1일부터 2011년 12월 31일까지

(단위 : 원)

회계구분	과목명	기초잔액	증가액	감소액		기말잔액
				감가상각비	기타(처분등)	
일반회계	토지	92,696,271,515	2,148,141,340	-	99,668,990	94,744,743,865
	입목	8,467,834,624	18,845,000	-	-	8,486,679,624
	건물	30,364,500,632	503,185,660	1,127,017,363	-	29,740,668,929
	건축물	1,988,797,750	144,339,660	263,140,264	-	1,869,997,146
	기계장치	1,647,499,754	702,270,900	302,365,471	31,282,250	2,016,122,933
	차량운반구	1,762,541,922	996,998,230	466,284,928	1,000	2,293,254,224
	집기비품	8,704,177,543	2,777,024,340	2,203,961,952	150,054,405	9,127,185,526
	임차개량자산	20,914,250	-	1,054,500	-	19,859,750
	기타일반유형자산	236,315,533	-	45,003,928	-	191,311,605
	건설중인일반유형자산	4,596,849,910	7,167,073,340	-	1,069,129,190	10,694,794,060
	소계	150,485,703,433	14,457,878,470	4,408,828,406	1,350,135,835	159,184,617,662
기타특별회계	토지	6,284,044,910	297,476,320	-	48,627,000	6,532,894,230
	건물	85,655,095	-	2,463,357	-	83,191,738
	건축물	68,324,913	74,475,000	16,879,936	-	125,919,977
	기계장치	319,436,755	20,499,130	42,481,884	-	297,454,001
	차량운반구	18,328,712	120,663,330	15,859,784	-	123,132,258
	집기비품	288,171,042	40,926,744	70,846,063	-	258,251,723
	기타일반유형자산	13,981,335	8,358,000	2,129,900	-	20,209,435
	소계	7,077,942,762	562,398,524	150,660,924	48,627,000	7,441,053,362
기금회계	집기비품	1,219,167	-	770,000	-	449,167
	소계	1,219,167	-	770,000	-	449,167
합계		157,564,865,362	15,020,276,994	4,560,259,330	1,398,762,835	166,626,120,191

2. 주민편의시설명세서

2011년 1월 1일부터 2011년 12월 31일까지

(단위 : 원)

회계구분	과목명	기초잔액	증가액	감소액		기말잔액
				감가상각비	기타(처분등)	
일반회계	도서관	13,105,045,974	1,680,321,621	601,021,030	-	14,184,346,565
	주차장	22,660,342,205	349,488,840	142,954,161	15,034,500	22,851,842,384
	공원	205,962,847,003	13,823,879,880	3,141,424,150	-	216,645,302,733
	박물관및미술관	11,927,337,664	15,061,055,960	170,299,429	-	26,818,094,195
	수목원및휴양림	37,666,667	-	2,000,000	-	35,666,667
	문화및관광시설	81,280,175,957	18,664,500,555	2,658,729,850	253,000	97,285,693,662
	체육시설	50,660,382,109	1,675,926,900	1,625,688,138	-	50,710,620,871
	사회복지시설	23,469,078,835	1,093,154,300	740,269,612	-	23,821,963,523
	의료시설	8,055,448,136	11,028,143,544	384,488,397	1,551,674,641	17,147,428,642
	교육시설	9,724,226,292	149,102,000	382,677,581	-	9,490,650,711
	기타주민편의시설	32,351,795,698	4,233,106,350	987,543,815	-	35,597,358,233
	건설중인주민편의시설	59,648,163,140	51,168,367,840	-	49,777,837,380	61,038,693,600
소계	518,882,509,680	118,927,047,790	10,837,096,163	51,344,799,521	575,627,661,786	
기타특별회계	주차장	9,309,795,787	3,000,000	210,868,335	-	9,101,927,452
	공원	54,039,663,280	2,185,800	-	-	54,041,849,080
	체육시설	57,804,896	-	11,223,053	-	46,581,843
	사회복지시설	29,890,000	954,301,560	104,951	-	984,086,609
	기타주민편의시설	3,883,489,846	966,597,970	66,513,827	-	4,783,573,989
	건설중인주민편의시설	-	77,204,940	-	-	77,204,940
	소계	67,320,643,809	2,003,290,270	288,710,166	-	69,035,223,913
합계	586,203,153,489	120,930,338,060	11,125,806,329	51,344,799,521	644,662,885,699	

3. 사회기반시설명세서

2011년 1월 1일부터 2011년 12월 31일까지

(단위 : 원)

회계구분	과목명	기초잔액	증가액	감소액		기말잔액
				감가상각비	기타(처분등)	
일반회계	도로	2,384,745,962,993	28,077,050,650	-	629,241,810	2,412,193,771,833
	상수도시설	3,194,693,723	597,679,430	162,159,436	-	3,630,213,717
	수질정화시설	183,436,660,527	1,431,921,250	7,205,943,421	24,508,250	177,638,130,106
	하천부속시설	13,584,469,760	6,171,974,140	-	-	19,756,443,900
	폐기물처리시설	31,299,525,011	385,000	983,433,220	-	30,316,476,791
	재활용시설	51,778,706	-	1,786,527	-	49,992,179
	농수산기반시설	25,323,706,273	103,267,230	406,699,886	5,959,736,541	19,060,537,076
	어항및항만시설	19,505,087,476	13,770,353,710	1,149,289,668	-	32,126,151,518
	기타사회기반시설	104,220,636,334	10,560,765,870	336,957,767	34,924,080	114,409,520,357
	건설중인사회기반시설	61,882,031,150	43,887,953,350	-	30,506,175,970	75,263,808,530
	소계	2,827,244,551,953	104,601,350,630	10,246,269,925	37,154,586,651	2,884,445,046,007
기타특별회계	도로	23,777,661,102	762,358,290	-	-	24,540,019,392
	수질정화시설	6,617,320,332	557,483,850	654,550,402	-	6,520,253,780
	폐기물처리시설	10,982,184	-	1,448,200	-	9,533,984
	기타사회기반시설	598,947,766	1,335,919,740	41,796,281	-	1,893,071,225
	건설중인사회기반시설	149,968,920	2,244,906,200	-	149,968,920	2,244,906,200
	소계	31,154,880,304	4,900,668,080	697,794,883	149,968,920	35,207,784,581
공기업특별회계	상수도시설	163,568,080,931	5,519,666,755	4,904,954,734	-	164,182,792,952
	건설중인사회기반시설	20,669,960	-	-	-	20,669,960
	소계	163,588,750,891	5,519,666,755	4,904,954,734	-	164,203,462,912
기금회계	도로	-	1,238,459,600	-	-	1,238,459,600
	하천부속시설	772,763,055	-	-	-	772,763,055
	기타사회기반시설	-	175,732,950	-	-	175,732,950
	건설중인사회기반시설	121,986,560	1,135,751,670	-	121,986,560	1,135,751,670
	소계	894,749,615	2,549,944,220	-	121,986,560	3,322,707,275
합계	3,022,882,932,763	117,571,629,685	15,849,019,542	37,426,542,131	3,087,179,000,775	

4. 감가상각명세서

2011년 1월 1일부터 2011년 12월 31일까지

(단위 : 원)

회계구분	과목명	기초잔액	당기상각액	당기감소액 (처분등)	기말잔액	
일반회계	일반유형자산	건물	15,057,227,468	1,127,017,363	-	16,184,244,831
		건축물	1,158,115,150	263,140,264	-	1,421,255,414
		기계장치	1,125,637,332	302,365,471	2,017,750	1,425,985,053
		차량운반구	2,939,063,596	466,284,928	5,083,340	3,400,265,184
		집기비품	17,049,953,072	2,203,961,952	567,207,965	18,686,707,059
		임차개량자산	175,750	1,054,500	-	1,230,250
		기타일반유형자산	96,138,677	45,003,928	-	141,142,605
		계	37,426,311,045	4,408,828,406	574,309,055	41,260,830,396
	주민편의시설	도서관	2,209,979,448	601,021,030	(429,713,359)	3,240,713,837
		주차장	359,126,315	142,954,161	-	502,080,476
		공원	20,688,844,909	3,141,424,150	-	23,830,269,059
		박물관및미술관	446,517,996	170,299,429	-	616,817,425
		수목원및휴양림	2,333,333	2,000,000	-	4,333,333
		문화및관광시설	10,431,827,604	2,658,729,850	(134,765,235)	13,225,322,689
		체육시설	13,359,300,171	1,625,688,138	-	14,984,988,309
		사회복지시설	9,565,081,101	740,269,612	-	10,305,350,713
		의료시설	2,303,146,790	384,488,397	429,986,525	2,257,648,662
		교육시설	3,739,621,258	382,677,581	-	4,122,298,839
		기타주민편의시설	4,692,964,719	987,543,815	-	5,680,508,534
		계	67,798,743,644	10,837,096,163	(134,492,069)	78,770,331,876
		사회기반시설	상수도시설	318,971,997	162,159,436	-
	수질정화시설		113,415,412,123	7,205,943,421	-	120,621,355,544
	폐기물처리시설		8,961,101,254	983,433,220	-	9,944,534,474
	재활용시설		4,940,124	1,786,527	-	6,726,651
	농수산기반시설		1,079,946,948	406,699,886	(5,959,736,541)	7,446,383,375
	어항및항만시설		3,494,832,374	1,149,289,668	-	4,644,122,042
	기타사회기반시설		1,155,913,431	336,957,767	(34,924,080)	1,527,795,278
	계		128,431,118,251	10,246,269,925	(5,994,660,621)	144,672,048,797
	소계	233,656,172,940	25,492,194,494	(5,554,843,635)	264,703,211,069	

(단위 : 원)

회계구분	과목명	기초잔액	당기상각액	당기감소액 (처분등)	기말잔액		
기타 특별 회계	일반 유형 자산	건물	12,879,225	2,463,357	-	15,342,582	
		건축물	27,707,177	16,879,936	-	44,587,113	
		기계장치	101,798,525	42,481,884	-	144,280,409	
		차량운반구	90,970,058	15,859,784	-	106,829,842	
		집기비품	125,073,048	70,846,063	14,814	195,904,297	
		기타일반유형자산	3,138,665	2,129,900	-	5,268,565	
		계	361,566,698	150,660,924	14,814	512,212,808	
	주민 편의 시설	주차장	2,134,096,283	210,868,335	-	2,344,964,618	
		체육시설	18,705,084	11,223,053	-	29,928,137	
		사회복지시설	-	104,951	-	104,951	
		기타주민편의시설	795,370,774	66,513,827	-	861,884,601	
		계	2,948,172,141	288,710,166	-	3,236,882,307	
	사회 기반 시설	수질정화시설	1,969,858,688	654,550,402	-	2,624,409,090	
		폐기물처리시설	3,499,816	1,448,200	-	4,948,016	
		기타사회기반시설	69,777,404	41,796,281	-	111,573,685	
		계	2,043,135,908	697,794,883	-	2,740,930,791	
	소 계		5,352,874,747	1,137,165,973	-	6,490,040,720	
	공 특 기 별 회 계 업 계	사회 기반 시설	상수도시설	54,501,828,204	4,904,954,734	1,438,942,813	57,967,840,125
			계	54,501,828,204	4,904,954,734	1,438,942,813	57,967,840,125
		소 계		54,501,828,204	4,904,954,734	1,438,942,813	57,967,840,125
	기 금 회 계	일반 유형 자산	집기비품	1,090,833	770,000	-	1,860,833
계			1,090,833	770,000	-	1,860,833	
소 계		1,090,833	770,000	-	1,860,833		
총 계		293,511,966,724	31,535,085,201	(4,115,886,008)	329,162,937,933		

5. 회계별 재무제표 총괄요약 명세서

2011년 12월 31일 현재 및 2011년 1월 1일부터 12월 31일까지

(단위 : 원)

회 계 구 분		재정상태보고서			재정운영보고서		
		자 산	부 채	순 자산	비 용	수 익	운영차액
일반회계		3,801,166,686,826	41,849,022,723	3,759,317,664,103	506,121,483,932	648,062,049,992	141,940,566,060
기 타 특 별 회 계	하수도사업특별회계	7,707,317,303	15,691,007	7,691,626,296	12,358,488,717	11,252,944,414	-1,105,544,303
	군장폐수처리시설관리 특별회계	2,149,107,203	-	2,149,107,203	2,573,969,097	1,596,235,550	-977,733,547
	수질개선특별회계	18,400,025	-	18,400,025	33,446,955	40,326,286	6,879,331
	도시개발특별회계	19,204,013,503	149,001,320	19,055,012,183	3,663,457,162	401,911,307	-3,261,545,855
	의료급여기금특별회계	356,936,366	316,285,204	40,651,162	3,580,965,632	3,570,418,852	-10,546,780
	농어촌소득지원특별회계	4,718,738,752	-	4,718,738,752	11,086,417	133,625,588	122,539,171
	장기미집행도시계획시설대특별회계	22,912,488,094	-	22,912,488,094	50,177,400	514,594,513	464,417,113
	주택사업특별회계	2,156,123,254	150,665,788	2,005,457,466	53,519,114	17,811,453	-35,707,661
	농공단지특별회계	1,324,412,918	6,392,068,469	-5,067,655,551	7,573,909,740	561,455,678	-7,012,454,062
	공단조성사업특별회계	1,658,595,528	-	1,658,595,528	117,328,330	40,173,210	-77,155,120
	도시교통사업특별회계	74,587,575,361	-	74,587,575,361	2,878,140,168	3,141,319,626	263,179,458
	기반시설부담금특별회계	827,221,158	-	827,221,158	6,478,970	517,397	-5,961,573
	발전소주변지역지원사업특별회계	12,787,319,390	-	12,787,319,390	499,314,068	552,582,940	53,268,872
	소 계	150,408,248,855	7,023,711,788	143,384,537,067	33,400,281,770	21,823,916,814	-11,576,364,956
기 금	지방채상환기금	20,427,730	-	20,427,730	-	675,358	675,358
	중소기업육성기금	10,098,398,423	-	10,098,398,423	1,107,566,341	341,884,103	-765,682,238
	투자진흥기금	17,803,168,657	-	17,803,168,657	536,000,000	420,426,510	-115,573,490
	녹지기금	1,209,833,612	-	1,209,833,612	-	36,460,089	36,460,089
	자활기금	2,579,362,730	-	2,579,362,730	-	68,250,063	68,250,063
	저소득장학기금	935,690,811	-	935,690,811	31,100,000	31,216,785	116,785
	노인복지기금	987,376,500	-	987,376,500	31,000,000	32,914,960	1,914,960
	식품진흥기금	870,262,882	-	870,262,882	17,277,000	162,555,881	145,278,881
	폐기물처리시설주변영향지역지원기금	803,535,801	-	803,535,801	368,750,000	350,560,266	-18,189,734
	청소년자립지원기금	272,335,050	-	272,335,050	13,305,860	8,926,824	-4,379,036
	체육진흥기금	2,613,622,793	-	2,613,622,793	83,000,000	294,855,383	211,855,383
	재난관리기금	6,824,462,289	-	6,824,462,289	9,975,000	339,875,664	329,900,664
	여성발전기금	1,023,408,540	-	1,023,408,540	21,500,000	35,122,390	13,622,390
	문화예술진흥기금	952,872,414	-	952,872,414	-	31,734,420	31,734,420
소 계	46,994,758,232	-	46,994,758,232	2,219,474,201	2,155,458,696	-64,015,505	
공 기 업	상수도사업	183,863,124,100	6,711,574,183	177,151,549,917	40,300,355,855	44,072,840,587	3,772,484,732
	소 계	183,863,124,100	6,711,574,183	177,151,549,917	40,300,355,855	44,072,840,587	3,772,484,732
내부거래		-32,291,606,000	-	-32,291,606,000	-7,921,625,290	-7,921,625,290	-
합 계		4,150,141,212,013	55,584,308,694	4,094,556,903,319	574,119,970,468	708,192,640,799	134,072,670,331



2011 회계연도 재무보고서 작성참여자

소속 및 직책		성명
군산시	회계과장	안승호
	경리계장	양경희
	복식부기업무담당	상귀정
고현숙		
공인회계사		박상민
		김영현

2011 회계연도 재무보고서

- 발행일: 2012년 6월
- 발행인: **군산시장**
- 발행처: 군산시 자치행정국 회계과
 ☎573-730 전북 군산시 시청로17
 ☎063)450-4271

인쇄_안과팍 (063.467.1029)
 발간등록번호: 77-4670000-000026-10