

 보건복지부 질병관리본부	보 도 참 고 자 료			
	2020. 3. 10.(화) / (총 8 매)			
배 포 일				
중앙방역대책본부 총괄팀	과 장	박 혜 경	전 화	043-719-9050
	담 당 자	이 동 우		043-719-9064

코로나바이러스감염증-19 국내 발생 현황 (3월 10일 0시)

□ 질병관리본부 중앙방역대책본부(본부장 정은경)는 3월 10일 0시 현재, 총 누적 확진자수는 7,513명이며, 이 중 247명이 격리해제 되었다고 밝혔다.

< 국내 신고 및 검사 현황 (3.10일 0시 기준, 1.3일 이후 누계) >

구분	총계	확진환자현황				검사현황		
		계	격리해제	격리 중	사망	계	검사 중	결과 음성
3. 9.(월) 0시 기준	196,618	7,382	166	7,165	51	189,236	17,458	171,778
3. 10(화) 0시 기준	210,144	7,513	247	7,212	54	202,631	18,452	184,179
변동	+13,526	+131	+81	+47	+3	+13,395	+994	+12,401

○ 지역별 현황은 다음과 같다.

< 지역별 확진자 현황 (3.10일 0시 기준, 1.3일 이후 누계) >

구분	합계	서울	부산	대구	인천	광주	대전	울산	세종	경기	강원	충북	충남	전북	전남	경북	경남	제주
격리중	7,212	110	86	5,533	10	12	17	23	8	140	21	22	103	5	3	1,043	73	3
격리해제	247	31	10	92	3	3	1	1	0	22	6	3	1	2	1	60	10	1
사망	54	0	0	38	0	0	0	0	0	1	1	0	0	0	0	14	0	0
합계* (전일대비)	7,513 (131)	141 (11)	96 (0)	5,663 (92)	13 (4)	15 (0)	18 (-1)	24 (0)	8 (2)	163 (11)	28 (0)	25 (0)	104 (2)	7 (0)	4 (0)	1,117 (10)	83 (0)	4 (0)

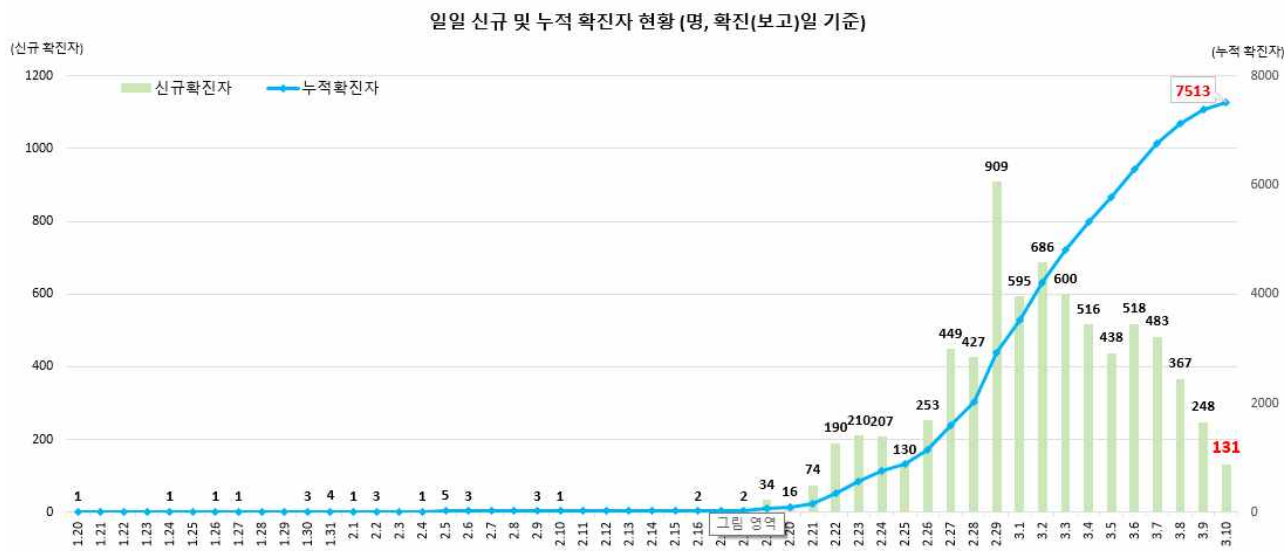
※ 3월 9일 0시부터 3월 10일 0시 사이에 질병관리본부로 신고, 기초조사서 접수, 1차 분류 등이 된 사례 기준임
초기 신고 이후 소관지역이 변경된 경우에는 이전 발표된 통계수치와 상이할 수 있음

* 대전 지역 1명 감소는 소관지역 이관(대전→경기)에 따른 단순 변경

붙임1

코로나19 국내 발생 현황

1 확진자 일별 추세 (3.10일 0시 기준, 7,513명)



※ 2.20일 이전은 해당일별 확진자수, 2.21일 이후는 해당일 오후 2시 브리핑 때 발표되는 전일 오전9시부터 해당일 오전9시까지의 환자 수 증가분, 3.2일은 전일 오전9시부터 해당일 0시까지의 환자 수 증가분, 3.3일부터는 전일 0시부터 해당일 0시까지의 환자수 증가분 반영

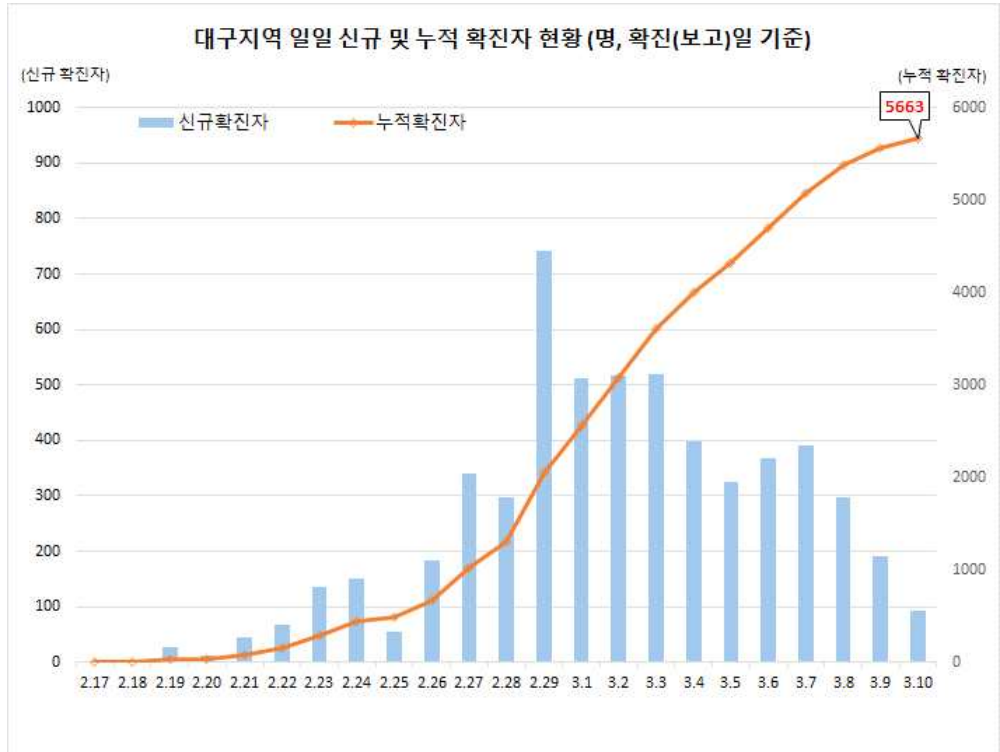
2 확진자 지역별 발생현황 (3.10일 0시 기준, 7,513명)

지역	확진환자수	(%)	인구10만명당 발생률*	지역	확진환자수	(%)	인구10만명당 발생률*
서울	141	(1.88)	1.45	경기	163	(2.17)	1.23
부산	96	(1.28)	2.81	강원	28	(0.37)	1.82
대구	5,663	(75.38)	232.42	충북	25	(0.33)	1.56
인천	13	(0.17)	0.44	충남	104	(1.38)	4.90
광주	15	(0.20)	1.03	전북	7	(0.09)	0.39
대전	18	(0.24)	1.22	전남	4	(0.05)	0.21
울산	24	(0.32)	2.09	경북	1,117	(14.87)	41.95
세종	8	(0.11)	2.34	경남	83	(1.10)	2.47
				제주	4	(0.05)	0.60
총합계				7,513 (100.0) 14.49			

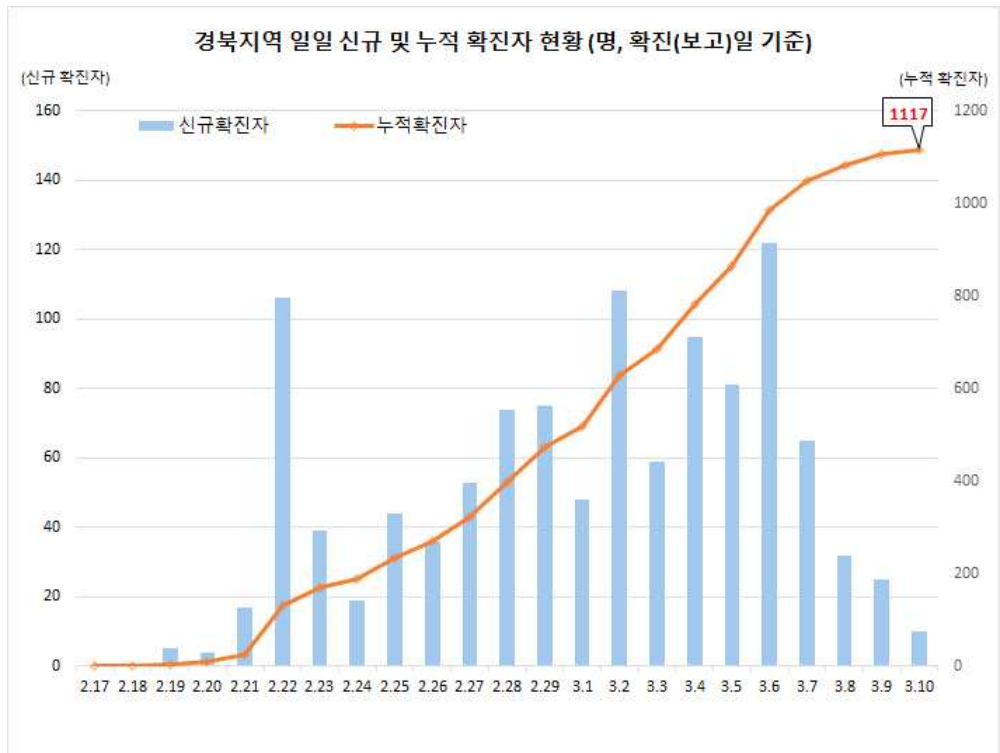
* 지역별 1월 이후 누적 확진자수 ÷ 지역별 인구('20.1월 행정안전부 주민등록인구현황 기준)

< 대구/경북 지역 일별 신규/누적 확진자 현황 >

대구지역
확진자 현황

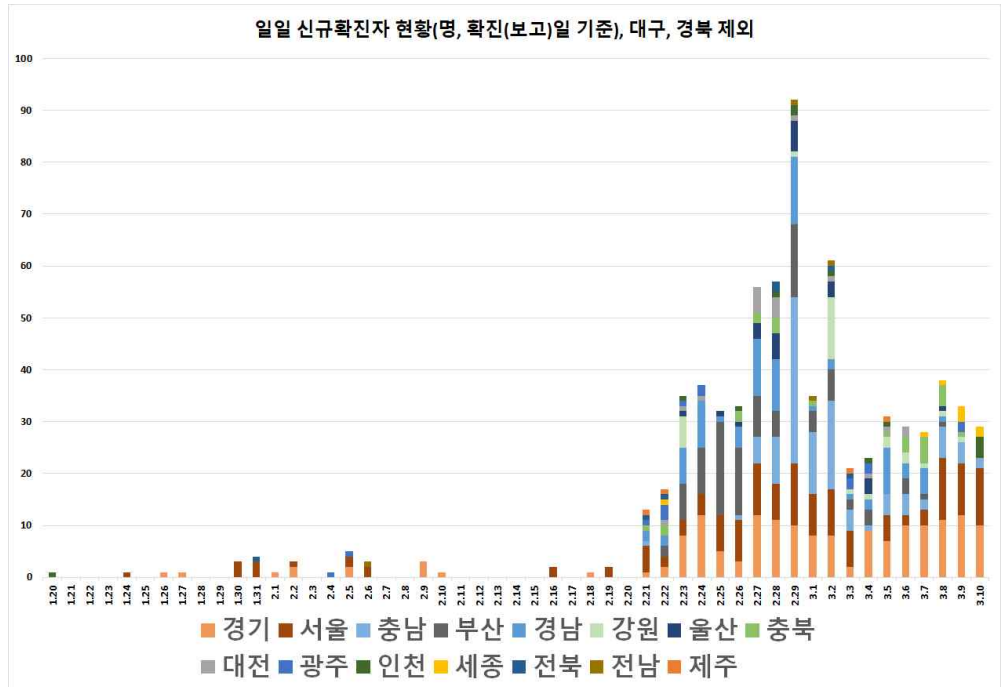


경북지역
확진자 현황

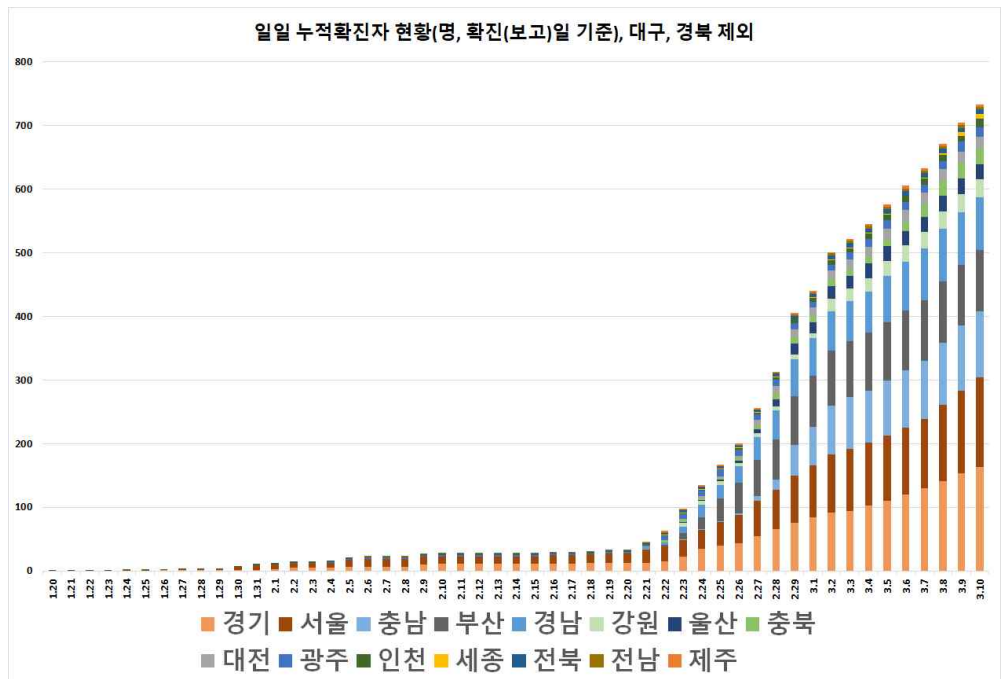


< 대구 경북 지역을 제외한 일별 확진자 현황 >

일별 신규
확진자 현황

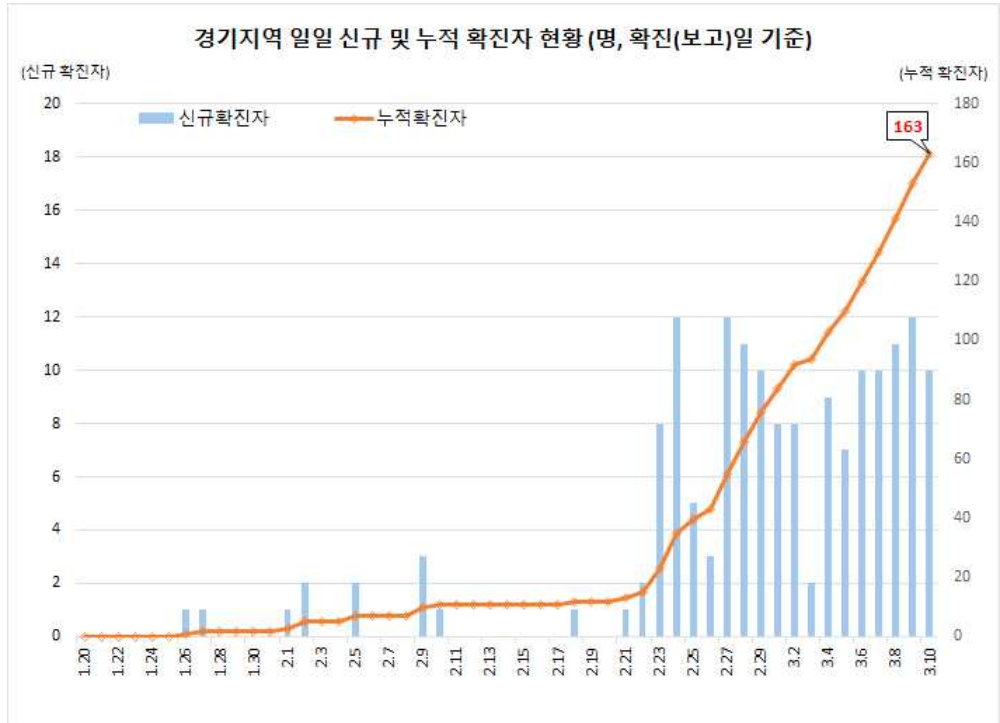


일별 누적
확진자 현황

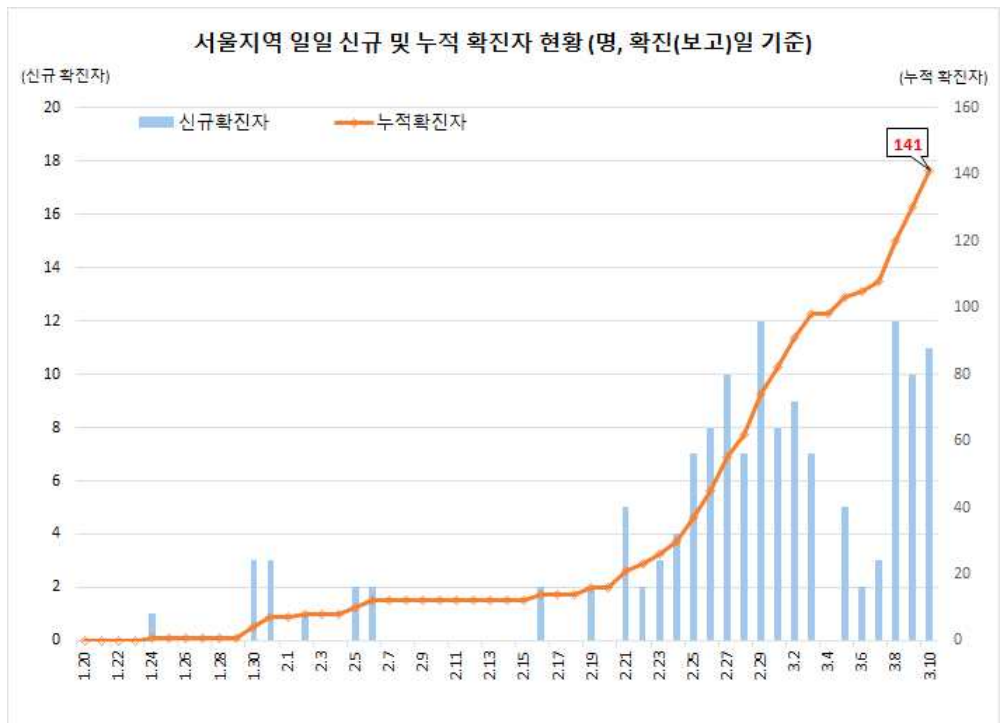


< 경기/서울 지역 일별 신규/누적 확진자 현황 >

경기지역
확진자 현황

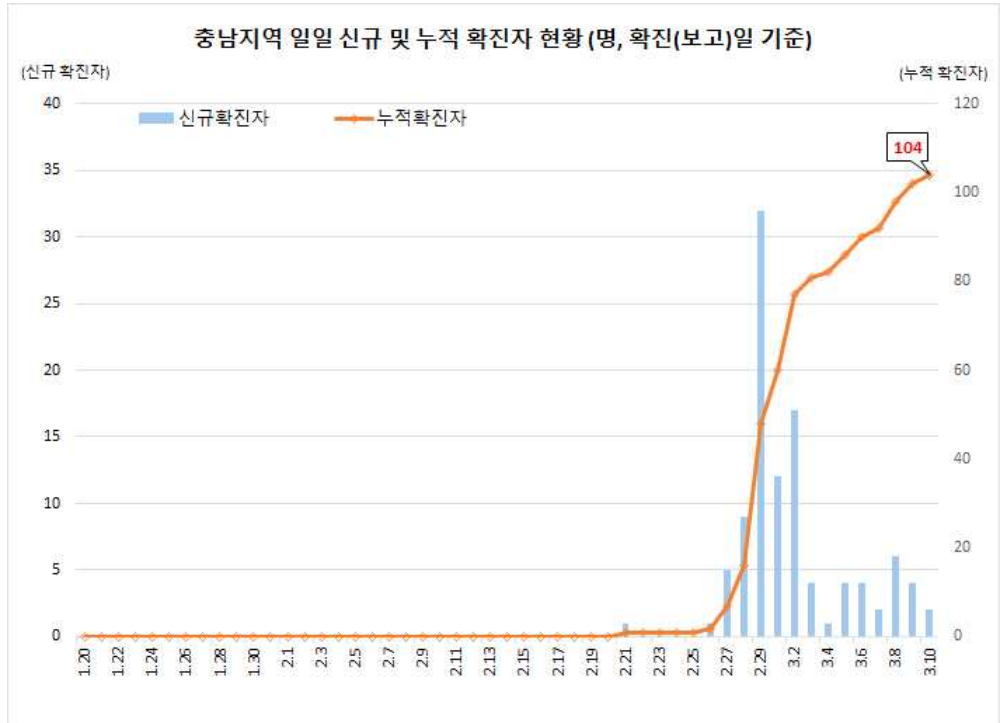


서울지역
확진자 현황

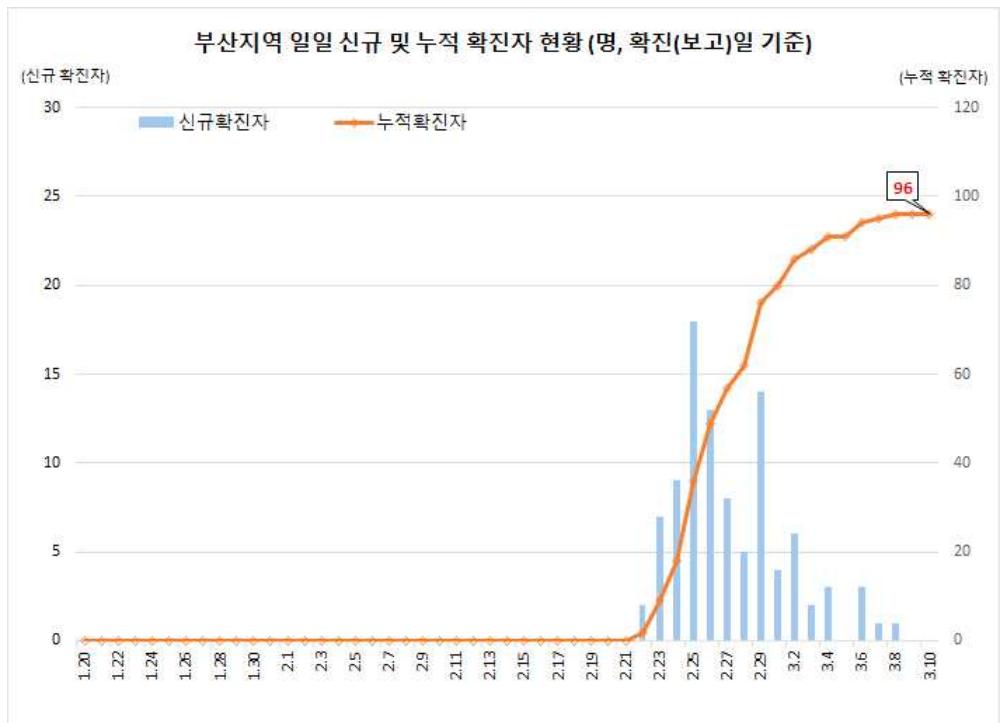


< 충남/부산 지역 일별 신규/누적 확진자 현황 >

충남지역
확진자 현황

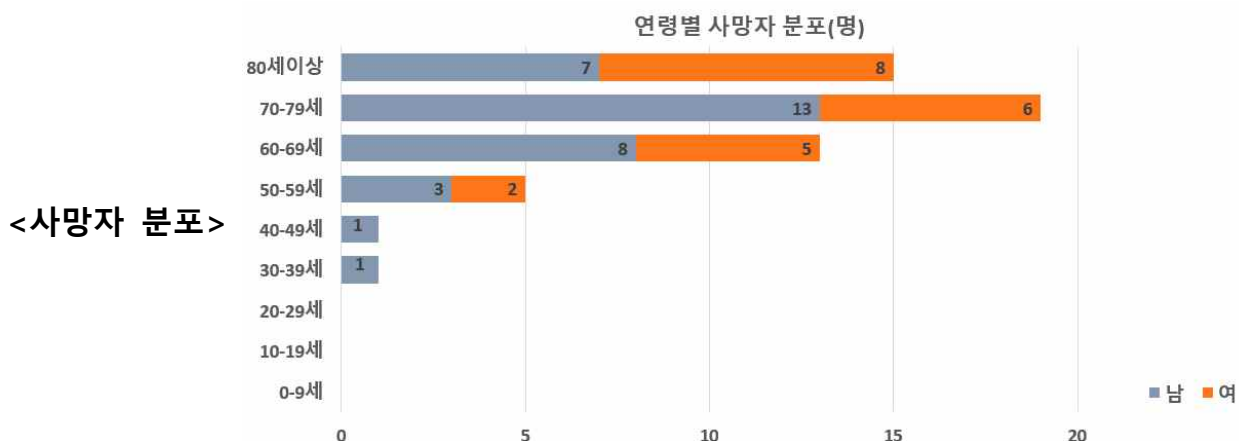
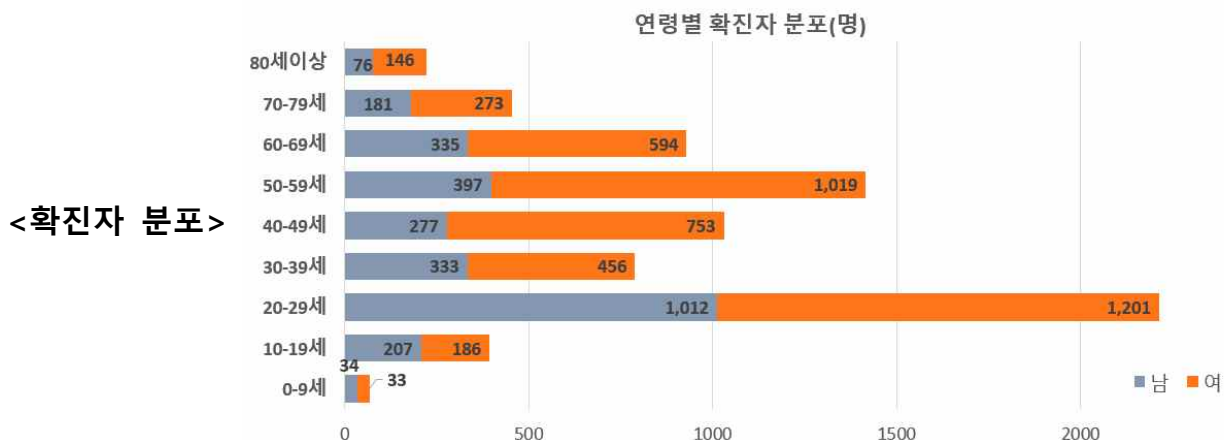


부산지역
확진자 현황



3] 확진자 성별, 연령별 현황 (3.10일 0시 기준, 7,513명)

구분		확진자 (%)	사망 (%)	치명률(%)
계		7,513 (100.0)	54 (100.0)	0.7
성별	남성	2,852 (38.0)	33 (61.1)	1.2
	여성	4,661 (62.0)	21 (38.9)	0.5
연령	80세 이상	222 (3.0)	15 (27.8)	6.8
	70-79	454 (6.0)	19 (35.2)	4.2
	60-69	929 (12.4)	13 (24.1)	1.4
	50-59	1,416 (18.8)	5 (9.3)	0.4
	40-49	1,030 (13.7)	1 (1.9)	0.1
	30-39	789 (10.5)	1 (1.9)	0.1
	20-29	2,213 (29.5)	0 (0.0)	-
	10-19	393 (5.2)	0 (0.0)	-
	0-9	67 (0.9)	0 (0.0)	-



붙임2 | 코로나19 국외 발생 현황

□ 환자 발생 500명 이상 국가 지난 1주간 발생 동향

	3.4일	3.5일	3.6일	3.7일	3.8일	3.9일	3.10일	누적 사망자수
중국	80,270명	80,409명	80,552명	80,651명	80,695명	80,725명	80,754명	(3,136명)
이탈리아	2,263명	3,087명	3,858명	4,636명	5,883명	7,375명	9,172명	(463명)
이란	2,336명	2,922명	3,513명	4,747명	5,823명	6,566명	7,161명	(237명)
프랑스	212명	212명	377명	613명	949명	1,126명	1,191명	(21명)
독일	196명	240명	400명	639명	795명	847명	1,139명	(2명)
스페인	114명	151명	200명	374명	374명	589명	1,024명	(16명)
미국	108명	142명	158명	213명	436명	537명	605명	(22명)
일본	284명	317명	349명	408명	455명	488명	514명	(9명)
총 국가 수	75개국	79개국	83개국	87개국	91개국	96개국	99개국	
총 환자 수	87,389명	89,258명	91,429명	94,978명	98,396명	101,780명	105,687명	
총 사망자 수	3,170명	3,246명	3,339명	3,436명	3,541명	3,758명	3,939명	

* (출처) 각 국 보건당국, WHO, 美 존스홉킨스大(미국) 통계 자료

* 국가별 발생 통계는 코로나19 홈페이지(<http://ncov.mohw.go.kr>) 참조

□ 지역감염(local transmission) 분류 국가 ※ 출처: WHO 상황보고서(3.9)

○ 총 58개 국가/영토/지역

- 대한민국, 그리스, 네덜란드, 노르웨이, 뉴질랜드, 덴마크, 독일, 레바논, 루마니아, 말레이시아, 몰디브, 미국, 바레인, 방글라데시, 베트남, 벨기에, 벨라루스, 보스니아헤르체고비나, 불가리아, 브라질, 산마리노, 스웨덴, 스위스, 스페인, 슬로바키아, 슬로베니아, 싱가포르, 아랍에미리트, 아이슬란드, 아일랜드, 알제리, 에콰도르, 영국, 오스트리아, 이라크, 이란, 이스라엘, 이집트, 이탈리아, 인도, 인도네시아, 일본, 체코, 칠레, 카메룬, 캄보디아, 캐나다, 코스타리카, 크로아티아, 태국, 팔레스타인, 페루, 포르투갈, 프랑스, 핀란드, 필리핀, 헝가리, 호주