

 보건복지부 질병관리본부	보 도 참 고 자 료			
	2020. 3.13.(금) / (총 8매)			
배 포 일				
중앙방역대책본부 총괄팀	과 장	박 혜 경	전 화	043-719-9050
	담 당 자	이 동 우		043-719-9064

코로나바이러스감염증-19 국내 발생 현황 (3월 13일 0시)

- 질병관리본부 중앙방역대책본부(본부장 정은경)는 3월 13일 0시 현재, 총 누적 확진자수는 7,979명이며, 이 중 510명이 격리해제 되었다고 밝혔다.

< 국내 신고 및 검사 현황 (3.13일 0시 기준, 1.3일 이후 누계) >

구분	총계	확진환자현황				검사현황		
		확진환자	격리해제	격리 중	사망	계	검사 중	결과 음성
3. 12(목) 0시 기준	234,998	7,869	333	7,470	66	227,129	17,727	209,402
3. 13(금) 0시 기준	248,647	7,979	510	7,402	67	240,668	17,940	222,728
변동	+13,649	+110	+177	-68	+1	+13,539	+213	+13,326

- 지역별 현황은 다음과 같다.

< 지역별 확진자 현황 (3.13일 0시 기준, 1.3일 이후 누계) >

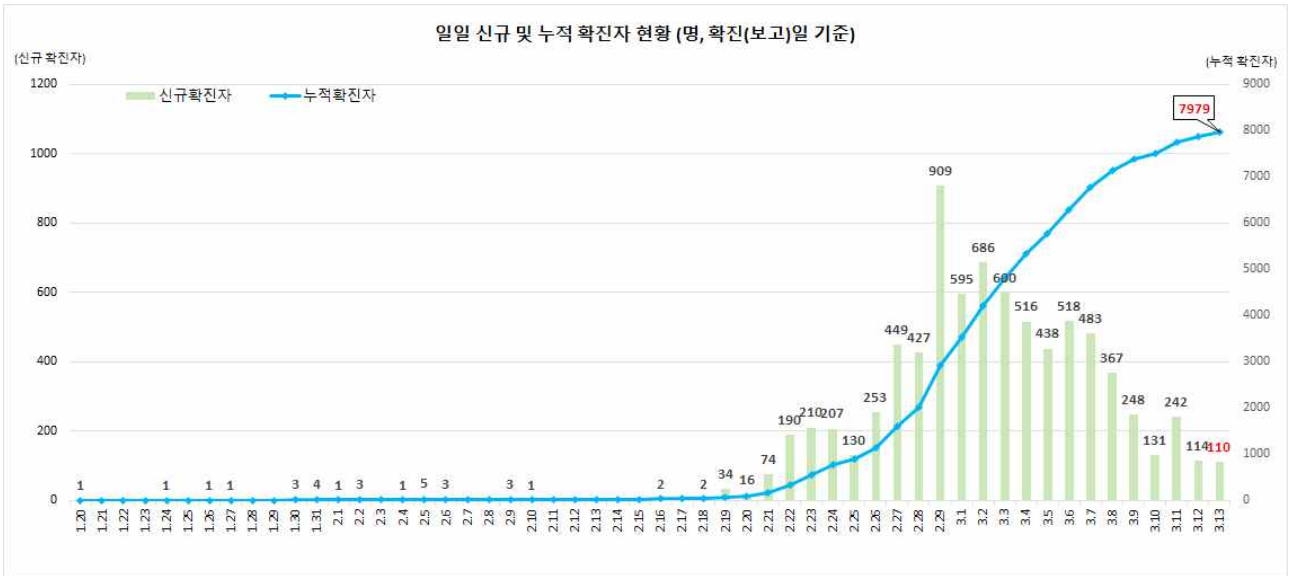
구분	합계	서울	부산	대구	인천	광주	대전	울산	세종	경기	강원	충북	충남	전북	전남	경북	경남	제주
격리중	7,402	185	64	5,629	23	11	18	24	32	152	22	23	108	3	3	1,028	74	3
격리해제	510	40	36	251	4	4	4	3	0	31	6	4	7	4	1	103	11	1
사망	67	0	0	48	0	0	0	0	0	2	1	0	0	0	0	16	0	0
합계* (전일대비)	7,979 (110)	225 (13)	100 (1)	5,928 (61)	27 (2)	15 (0)	22 (2)	27 (2)	32 (17)	185 (7)	29 (0)	27 (0)	115 (1)	7 (0)	4 (0)	1,147 (4)	85 (0)	4 (0)

※ 3월 12일 0시부터 3월 13일 0시 사이에 질병관리본부로 신고, 기초조사서 접수, 1차 분류 등이 된 사례 기준임
초기 신고 이후 소관지역이 변경된 경우에는 이전 발표된 통계수치와 상이할 수 있음

붙임1

코로나19 국내 발생 현황

1 확진자 일별 추세 (3.13일 0시 기준, 7,979명)



※ 2.20일 이전은 해당일별 확진자수, 2.21일 이후는 해당일 오후 2시 브리핑 때 발표되는 전일 오전9시부터 해당일 오전9시까지의 환자 수 증가분, 3.2일은 전일 오전9시부터 해당일 0시까지의 환자 수 증가분, 3.3일부터는 전일 0시부터 해당일 0시까지의 환자수 증가분 반영

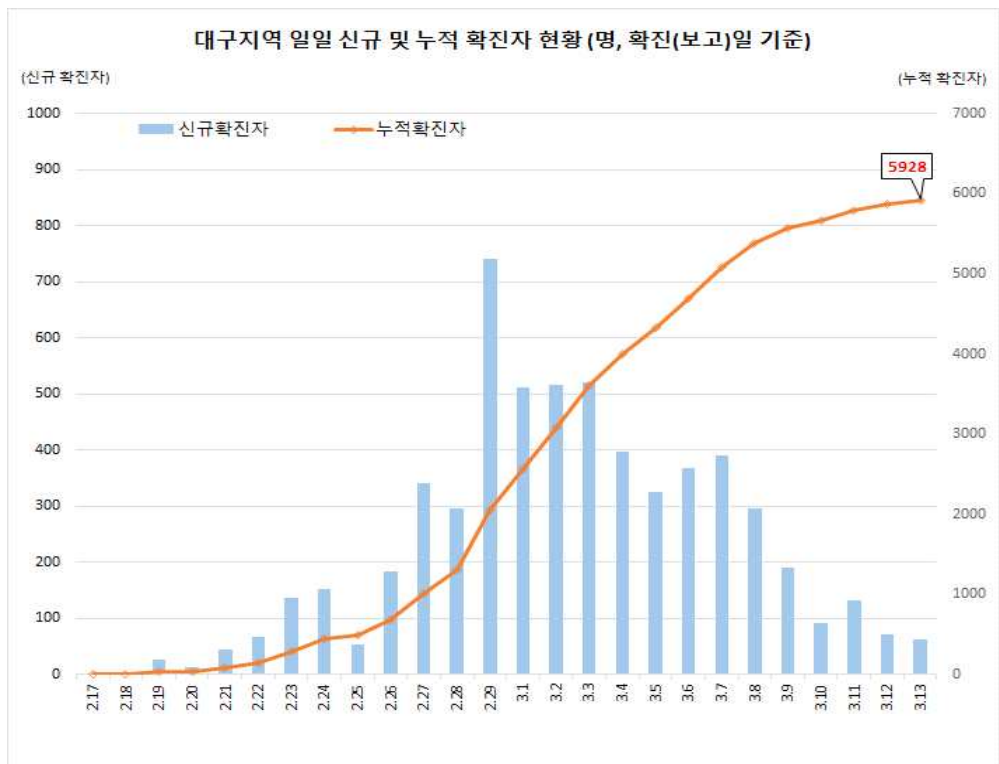
2 확진자 지역별 발생현황 (3.13일 0시 기준, 7,979명)

지역	확진환자수	(%)	인구10만명당 발생률*	지역	확진환자수	(%)	인구10만명당 발생률*
서울	225	(2.82)	2.31	경기	185	(2.32)	1.40
부산	100	(1.25)	2.93	강원	29	(0.36)	1.88
대구	5,928	(74.30)	243.30	충북	27	(0.34)	1.69
인천	27	(0.34)	0.91	충남	115	(1.44)	5.42
광주	15	(0.19)	1.03	전북	7	(0.09)	0.39
대전	22	(0.28)	1.49	전남	4	(0.05)	0.21
울산	27	(0.34)	2.35	경북	1,147	(14.38)	43.08
세종	32	(0.40)	9.35	경남	85	(1.07)	2.53
				제주	4	(0.05)	0.60
총합계					7,979	(100)	15.39

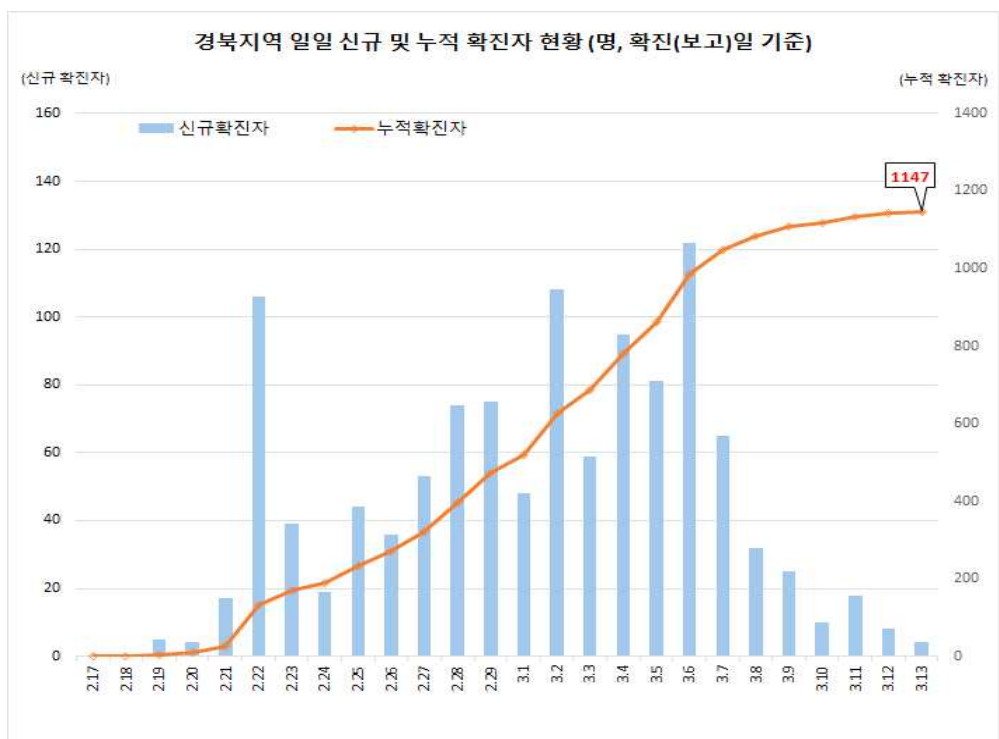
* (지역별 1월 이후 누적 확진자수 ÷ 지역별 인구(20.1월 행정안전부 주민등록인구현황 기준))

< 대구/경북 지역 일별 신규/누적 확진자 현황 >

대구지역
확진자 현황

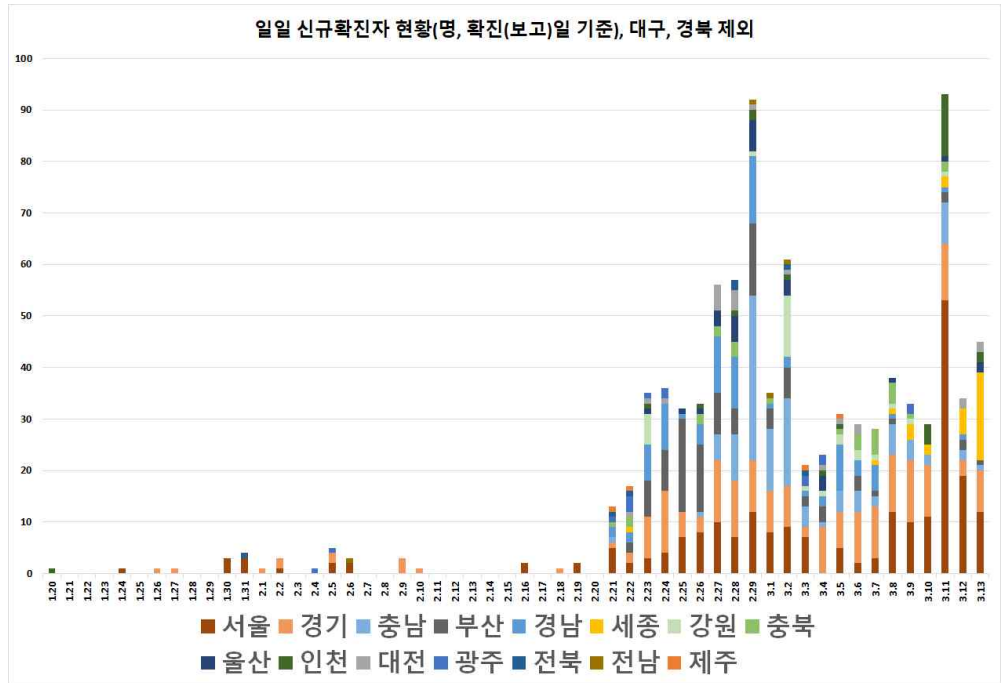


경북지역
확진자 현황

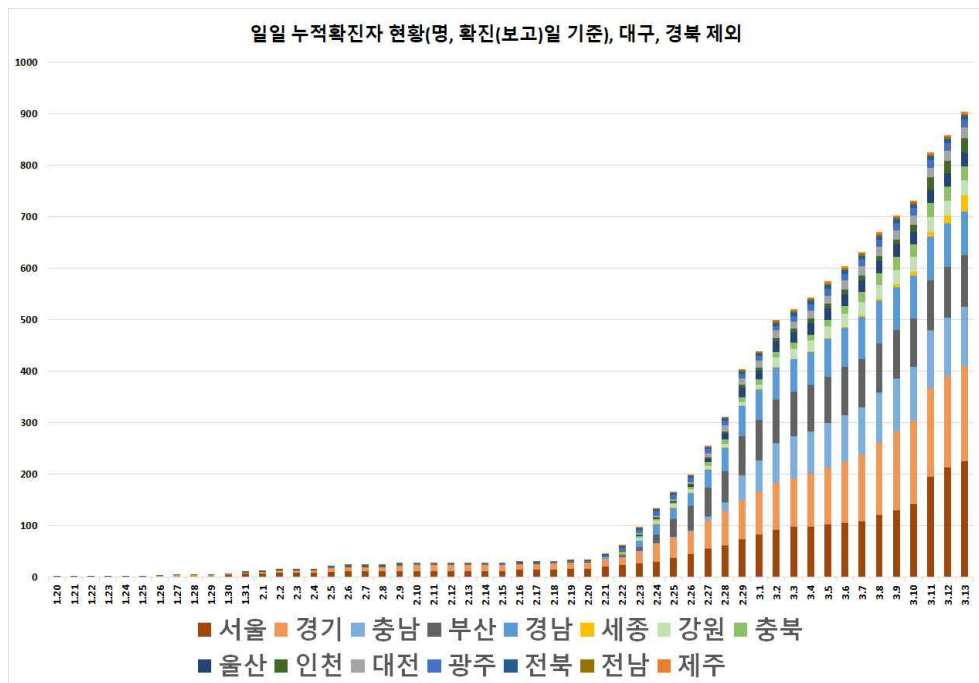


< 대구 경북 지역을 제외한 일별 확진자 현황 >

일별 신규
확진자 현황

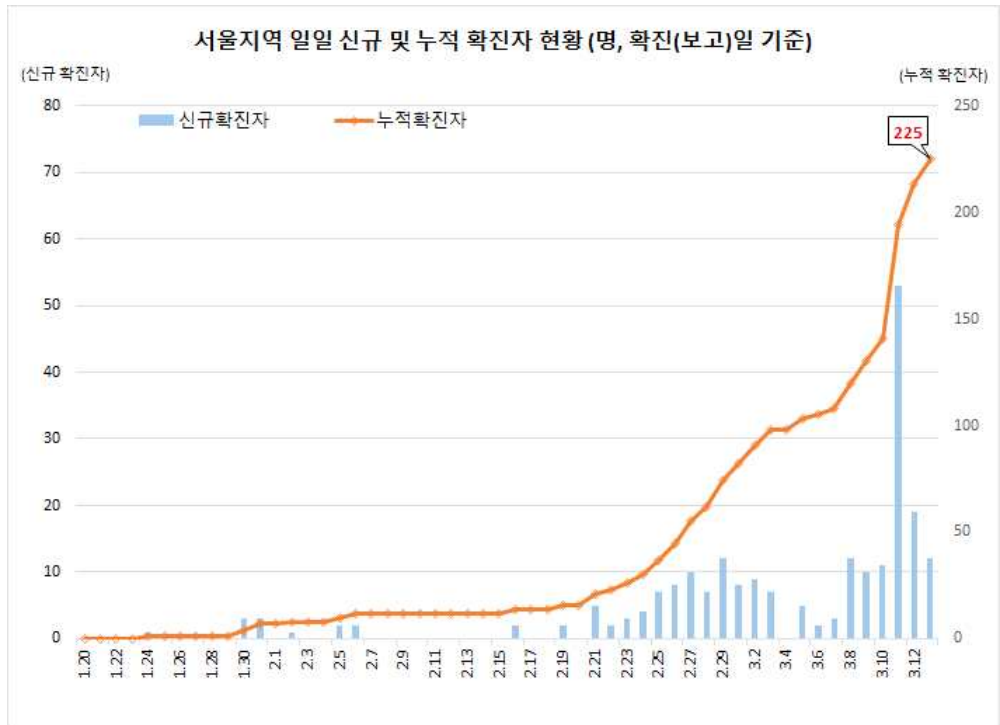


일별 누적
확진자 현황

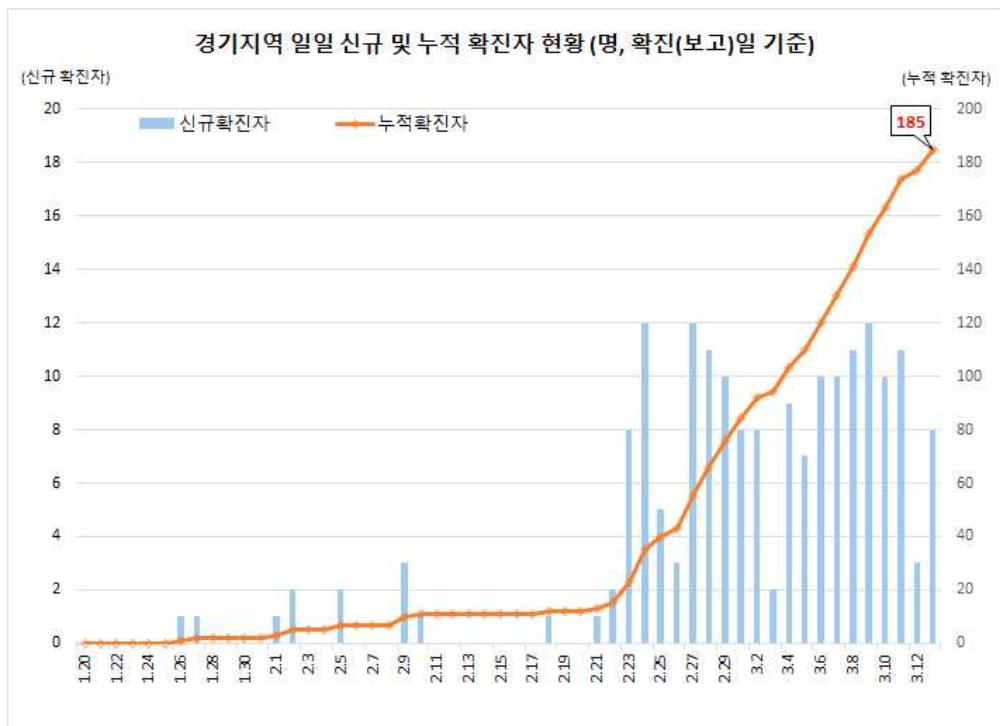


< 서울/경기 지역 일별 신규/누적 확진자 현황 >

서울지역
확진자 현황

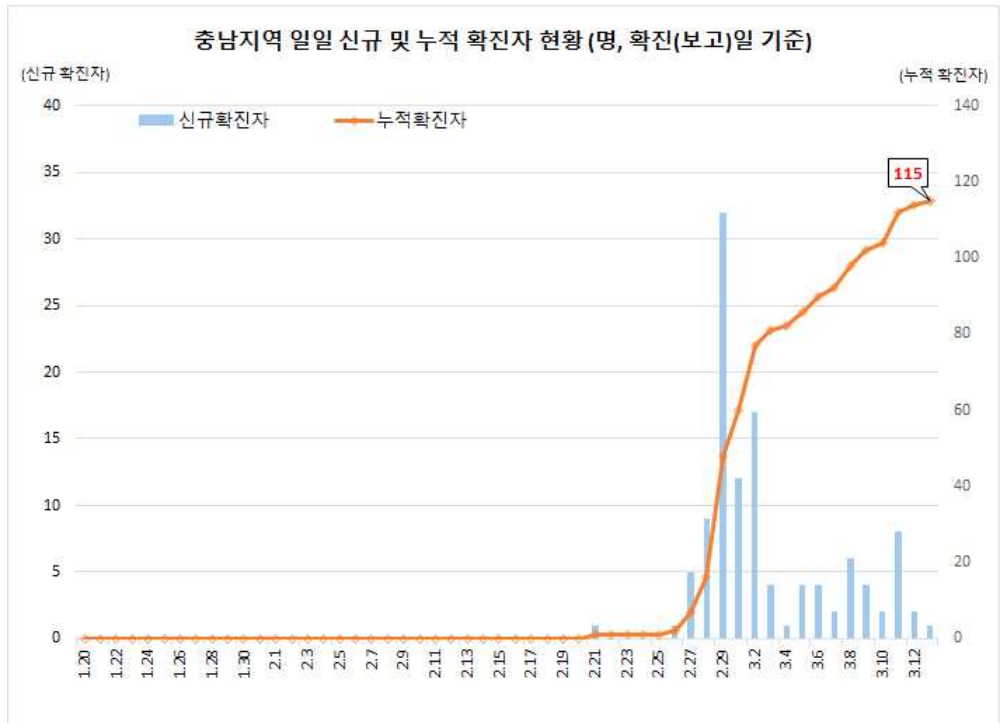


경기지역
확진자 현황

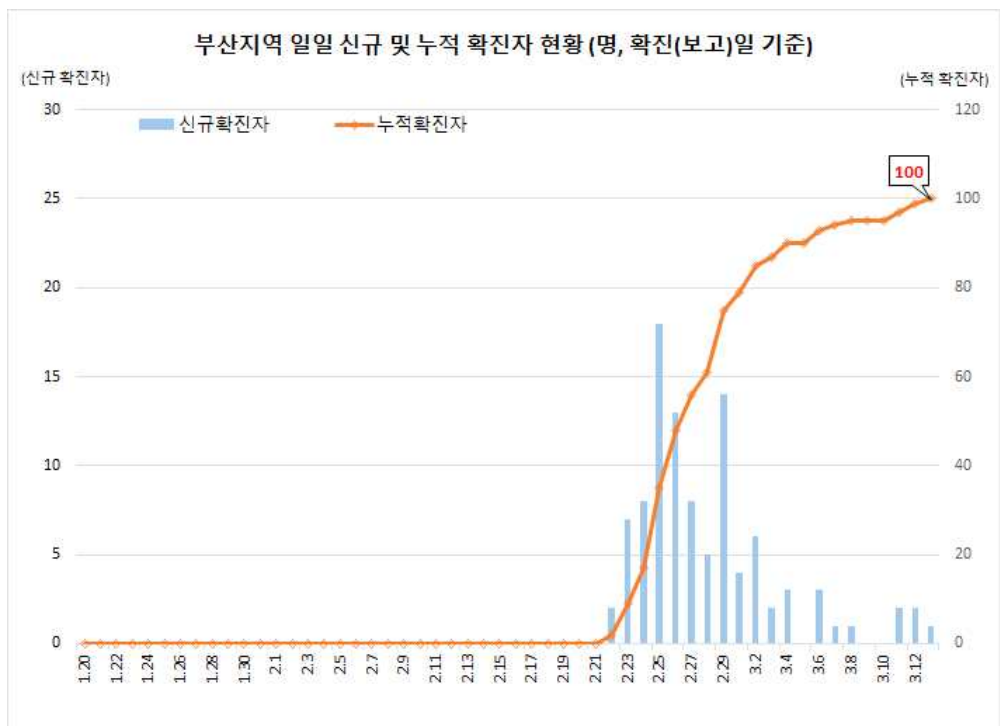


< 충남/부산 지역 일별 신규/누적 확진자 현황 >

충남지역
확진자 현황

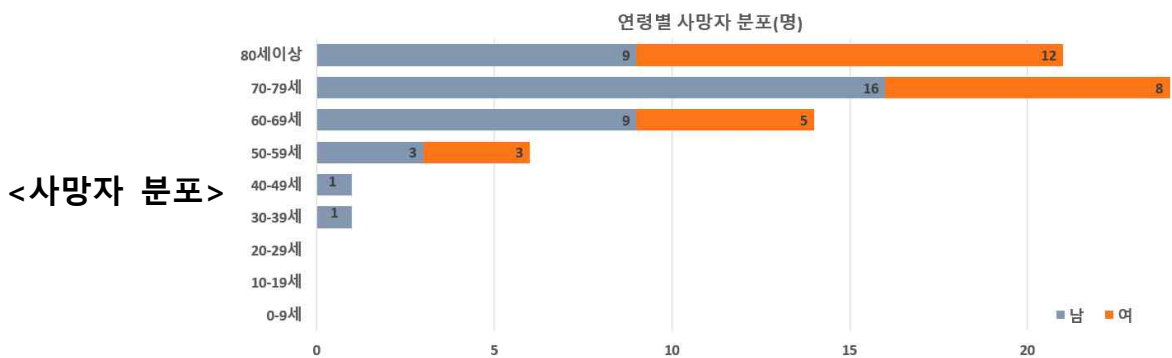


부산지역
확진자 현황



3] 확진자 성별, 연령별 현황 (3.13일 0시 기준, 7,979명)

구 분		확진자 (%)	사망 (%)	치명률(%)
계		7,979 (100.0)	67 (100.0)	0.84
성별	남성	3,043 (38.1)	39 (58.2)	1.28
	여성	4,936 (61.9)	28 (41.8)	0.57
연령	80세 이상	253 (3.2)	21 (31.3)	8.30
	70-79	506 (6.3)	24 (35.8)	4.74
	60-69	985 (12.3)	14 (20.9)	1.42
	50-59	1,523 (19.1)	6 (9.0)	0.39
	40-49	1,117 (14.0)	1 (1.5)	0.09
	30-39	823 (10.3)	1 (1.5)	0.12
	20-29	2,274 (28.5)	0 (0.0)	-
	10-19	421 (5.3)	0 (0.0)	-
	0-9	77 (1.0)	0 (0.0)	-



붙임2 | 코로나19 국외 발생 현황

□ 환자 발생 1,000명 이상 국가 지난 1주간 발생 동향

	3.7일	3.8일	3.9일	3.10일	3.11일	3.12일	3.13일	누적 사망자수
중국**	80,651명	80,695명	80,725명	80,754명	80,778명	80,793명	-	(3,169명)
이탈리아	4,636명	5,883명	7,375명	9,172명	10,149명	12,462명	15,113명	(1,016명)
이란	4,747명	5,823명	6,566명	7,161명	8,042명	9,000명	10,075명	(429명)
프랑스	613명	949명	1,126명	1,191명	1,784명	2,281명	2,876명	(61명)
스페인	374명	374명	589명	1,024명	1,639명	2,140명	2,965명	(84명)
독일	639명	795명	847명	1,139명	1,296명	1,567명	2,369명	(5명)
미국	213명	436명	537명	605명	959명	1,220명	1,663명	(40명)
총 국가 수	87개국	91개국	96개국	99개국	103개국	107개국	110개국	
총 환자 수	94,978명	98,396명	101,780명	105,687명	109,915명	116,308명	125,226명	
총 사망자 수	3,436명	3,541명	3,758명	3,939명	4,224명	4,548명	4,877명	

* (출처) 각 국 보건당국, WHO, 美 존스홉킨스大(미국) 통계 자료

* 국가별 발생 통계는 코로나19 홈페이지(<http://ncov.mohw.go.kr>) 참조

** 3.13일 09시 기준 중국 통계가 발표되지 않아 중국 통계는 미반영, 발표될 경우 추후 추가 예정

□ 지역감염(local transmission) 분류 국가 ※ 출처: WHO 상황보고서(3.12)

○ 총 71개 국가/영토/지역

- 대한민국, 그리스, 네덜란드, 노르웨이, 뉴질랜드, 덴마크, 독일, 루마니아, 룩셈부르크, 레바논, 말레이시아, 모로코, 몰디브, 미국, 바레인, 방글라데시, 보스니아헤르체고비나, 북마케도니아, 불가리아, 브라질, 브루나이, 베트남, 벨기에, 벨라루스, 사우디아라비아, 산마리노, 스웨덴, 스위스, 스페인, 슬로바키아, 슬로베니아, 싱가포르, 세르비아, 아랍에미리트, 아이슬란드, 아일랜드, 알바니아, 알제리, 영국, 오스트리아, 이라크, 이란, 이스라엘, 이집트, 이탈리아, 인도, 인도네시아, 일본, 에콰도르, 체코, 칠레, 카메룬, 카타르, 캄보디아, 캐나다, 코스타리카, 쿠웨이트, 크로아티아, 태국, 튀니지, 파나마, 파라과이, 팔레스타인, 페루, 포르투갈, 폴란드, 프랑스, 핀란드, 필리핀, 헝가리, 호주