

 보건복지부 질병관리본부	보 도 참 고 자 료			
	2020. 3. 14.(토) / (총 8매)			
배 포 일				
중앙방역대책본부 총괄팀	과 장	박 혜 경	전 화	043-719-9050
	담 당 자	이 동 우		043-719-9064

코로나바이러스감염증-19 국내 발생 현황 (3월 14일 0시)

□ 질병관리본부 중앙방역대책본부(본부장 정은경)는 3월 14일 0시 현재, 총 누적 확진자수는 8,086명이며, 이 중 714명이 격리해제 되었다고 밝혔다.

< 국내 신고 및 검사 현황 (3.14일 0시 기준, 1.3일 이후 누계) >

구분	총계	결과 양성				검사 중	결과 음성
		확진자	격리해제	격리 중	사망		
3. 13.(금) 0시 기준	248,647	7,979	510	7,402	67	17,940	222,728
3. 14.(토) 0시 기준	261,335	8,086	714	7,300	72	17,634	235,615
변동	+12,688	+107	+204	-102	+5	-306	+12,887

○ 지역별 현황은 다음과 같다.

< 지역별 확진자 현황 (3.14일 0시 기준, 1.3일 이후 누계) >

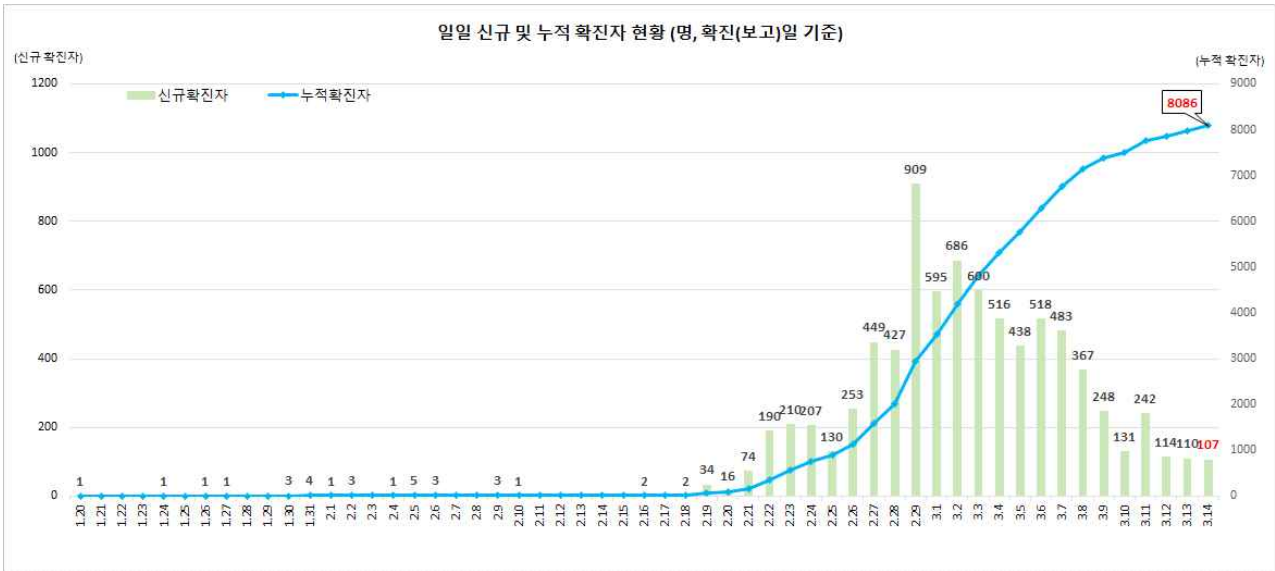
구분	합계	서울	부산	대구	인천	광주	대전	울산	세종	경기	강원	충북	충남	전북	전남	경북	경남	제주
격리중	7,300	194	63	5,538	24	11	18	22	38	161	22	23	106	3	2	998	74	3
격리해제	714	44	40	401	4	4	4	5	0	36	6	5	9	4	2	138	11	1
사망	72	0	0	51	0	0	0	0	0	3	1	0	0	0	0	17	0	0
합계* (전일대비)	8,086 (107)	238 (13)	103 (3)	5,990 (62)	28 (1)	15 (0)	22 (0)	27 (0)	38 (6)	200 (15)	29 (0)	28 (1)	115 (0)	7 (0)	4 (0)	1,153 (6)	85 (0)	4 (0)

※ 3월 13일 0시부터 3월 14일 0시 사이에 질병관리본부로 신고, 기초조사서 접수, 1차 분류 등이 된 사례 기준임
초기 신고 이후 소관지역이 변경된 경우에는 이전 발표된 통계수치와 상이할 수 있음

붙임1

코로나19 국내 발생 현황

1 확진자 일별 추세 (3.14일 0시 기준, 8,086명)



※ 2.20일 이전은 해당일별 확진자수, 2.21일 이후는 해당일 오후 2시 브리핑 때 발표되는 전일 오전9시부터 해당일 오전9시까지의 환자 수 증가분, 3.2일은 전일 오전9시부터 해당일 0시까지의 환자 수 증가분, 3.3일부터는 전일 0시부터 해당일 0시까지의 환자수 증가분 반영

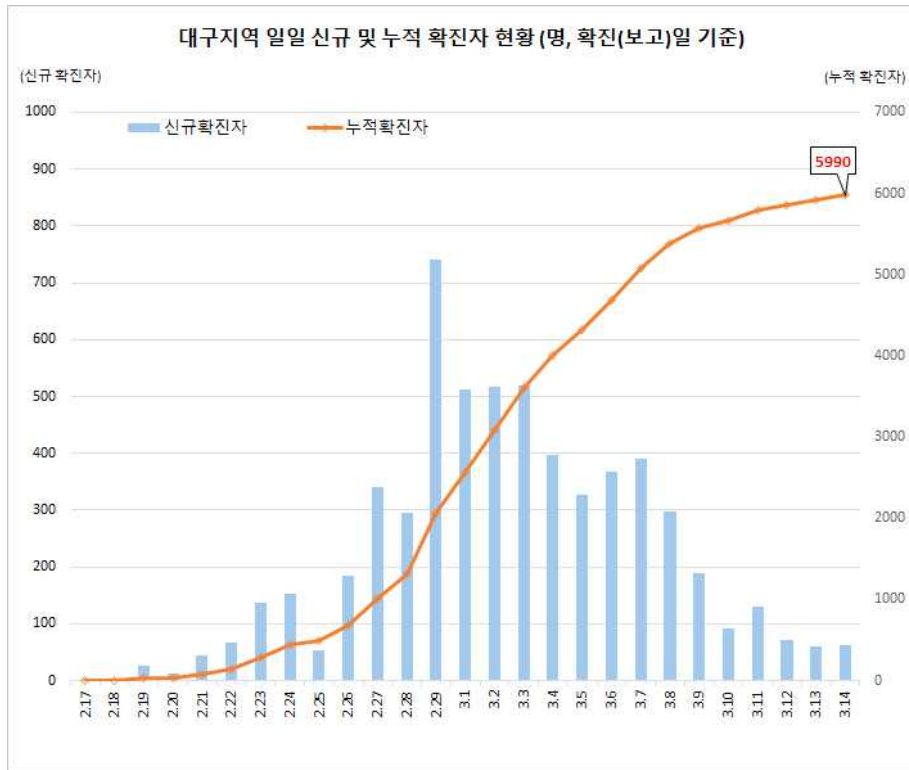
2 확진자 지역별 발생현황 (3.14일 0시 기준, 8,086명)

지역	확진환자수	(%)	인구10만명당 발생률*	지역	확진환자수	(%)	인구10만명당 발생률*
서울	238	(2.94)	2.45	경기	200	(2.47)	1.51
부산	103	(1.27)	3.02	강원	29	(0.36)	1.88
대구	5,990	(74.08)	245.85	충북	28	(0.35)	1.75
인천	28	(0.35)	0.95	충남	115	(1.42)	5.42
광주	15	(0.19)	1.03	전북	7	(0.09)	0.39
대전	22	(0.27)	1.49	전남	4	(0.05)	0.21
울산	27	(0.33)	2.35	경북	1,153	(14.26)	43.31
세종	38	(0.47)	11.10	경남	85	(1.05)	2.53
				제주	4	(0.05)	0.60
				총합계	8,086	(100)	15.60

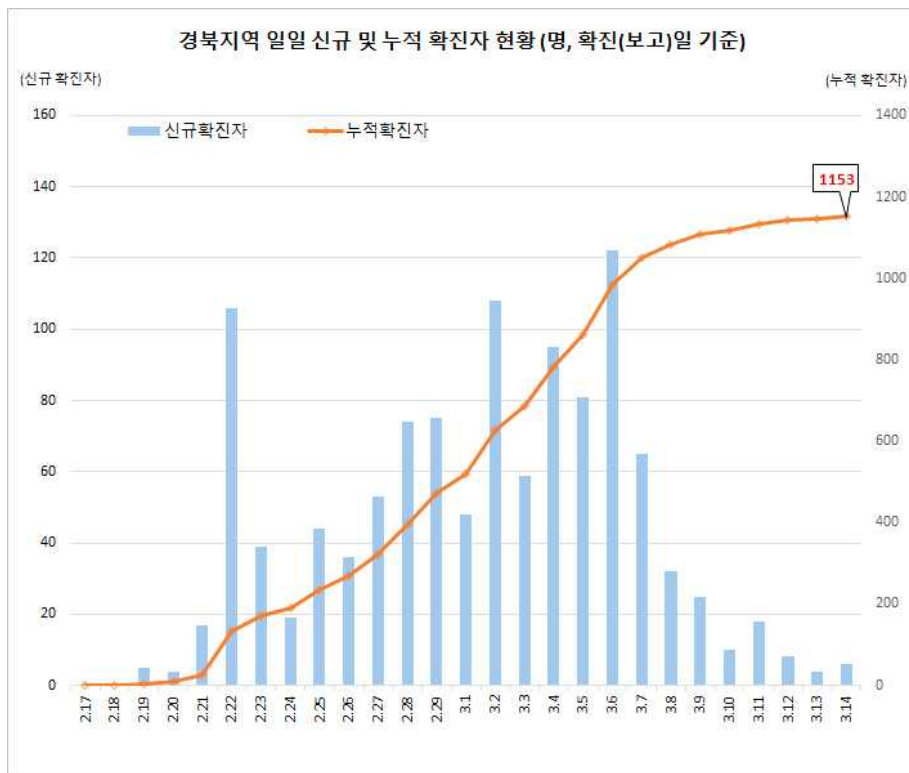
* (지역별 1월 이후 누적 확진자수 ÷ 지역별 인구('20.1월 행정안전부 주민등록인구현황 기준)

< 대구/경북 지역 일별 신규/누적 확진자 현황 >

대구지역
확진자 현황

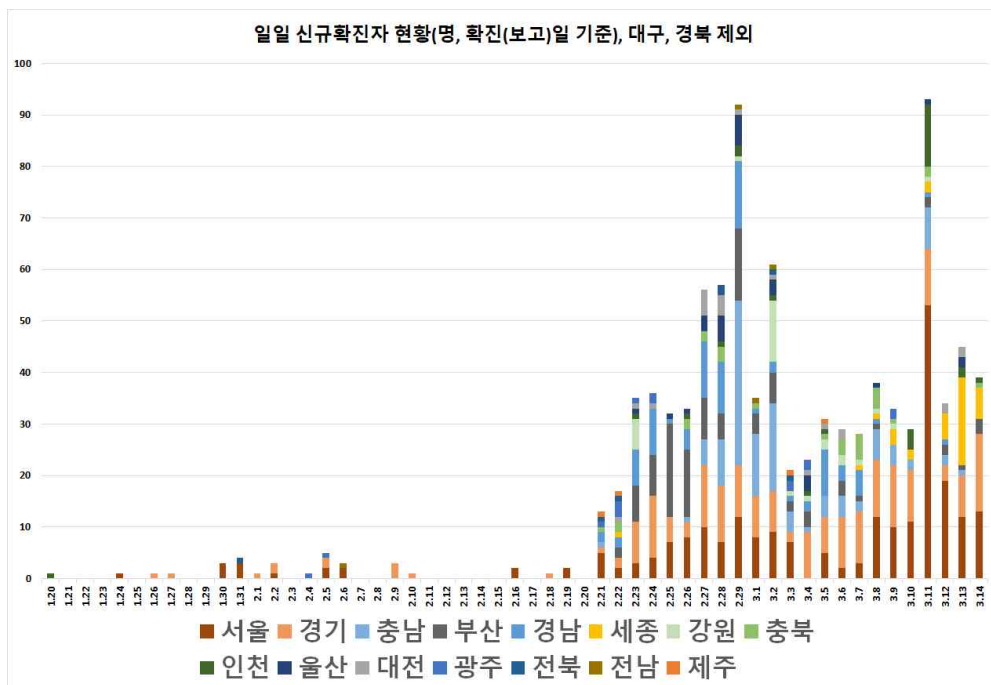


경북지역
확진자 현황

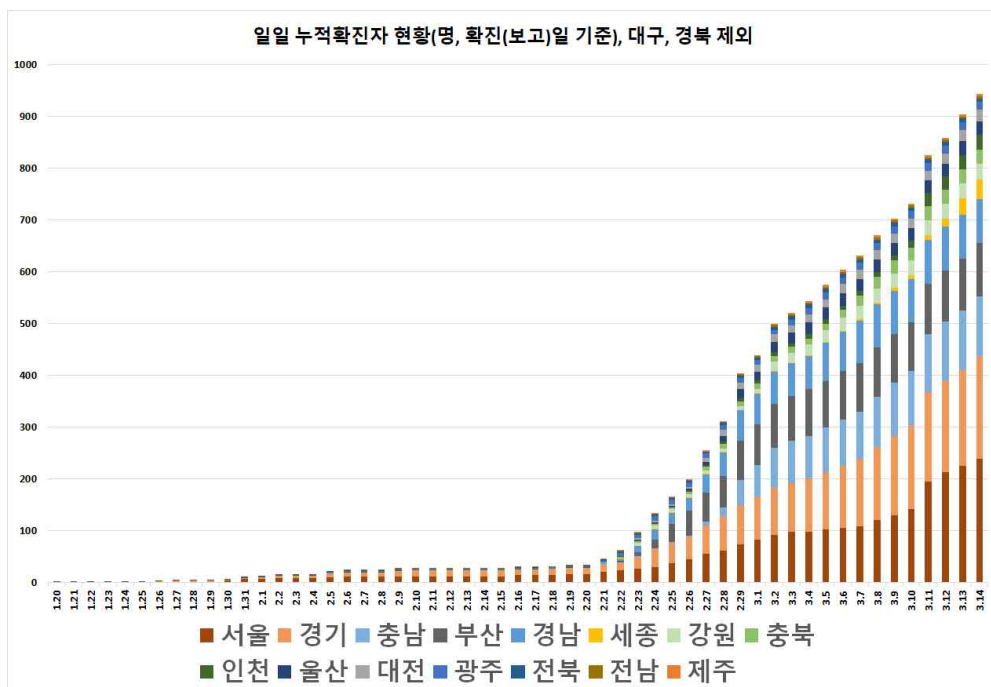


< 대구 경북 지역을 제외한 일별 확진자 현황 >

일별 신규
확진자 현황

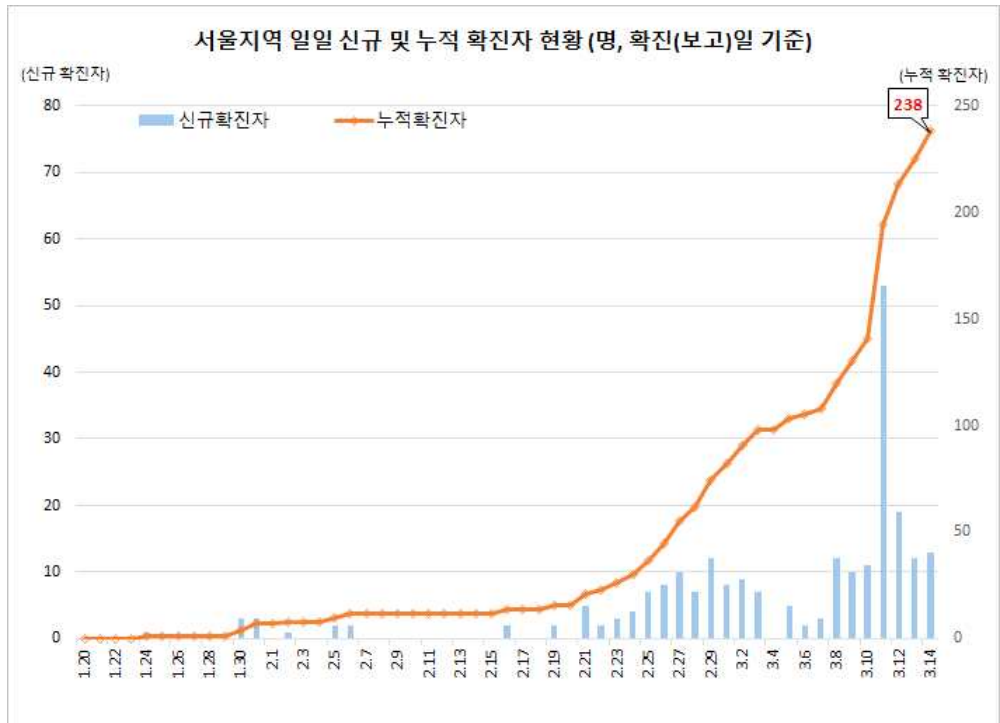


일별 누적
확진자 현황

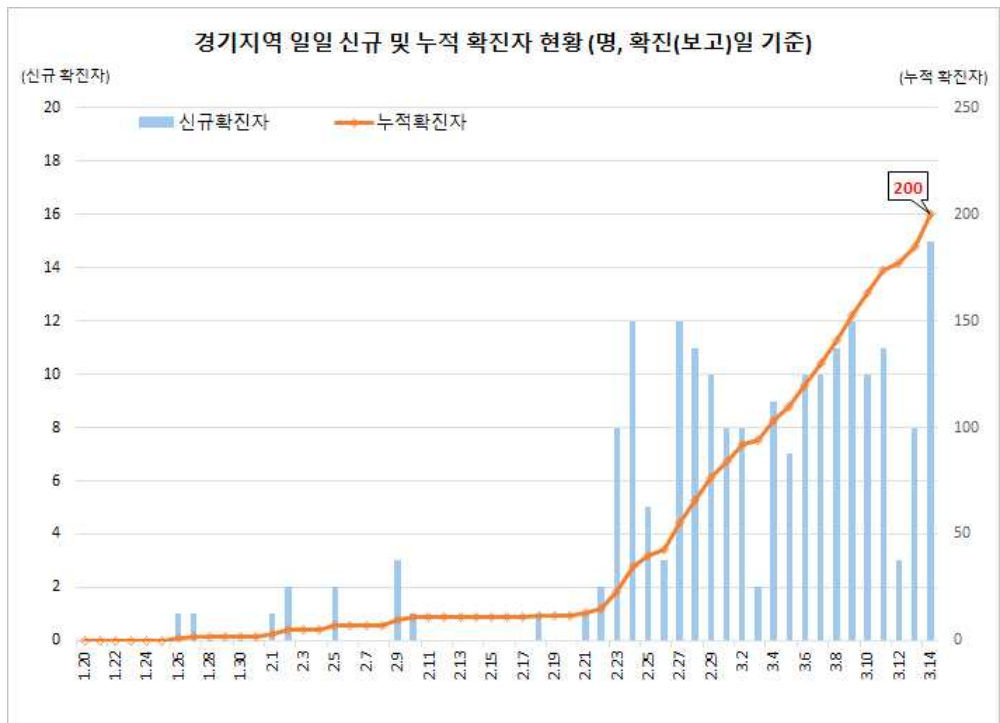


< 서울/경기 지역 일별 신규/누적 확진자 현황 >

서울지역
확진자 현황

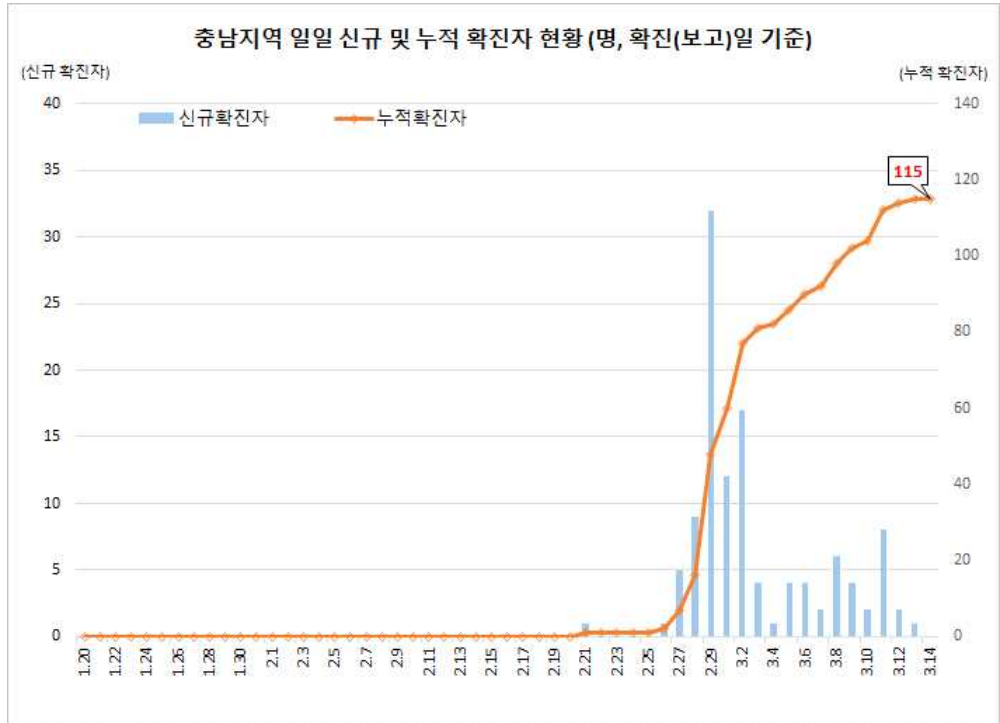


경기지역
확진자 현황

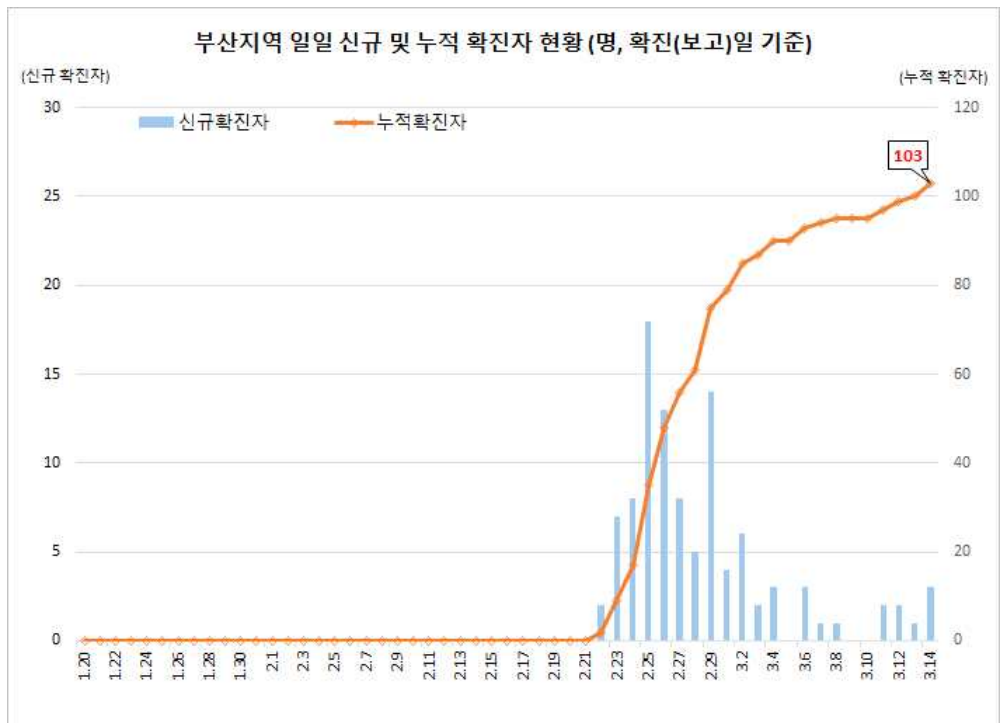


< 충남/부산 지역 일별 신규/누적 확진자 현황 >

충남지역
확진자 현황

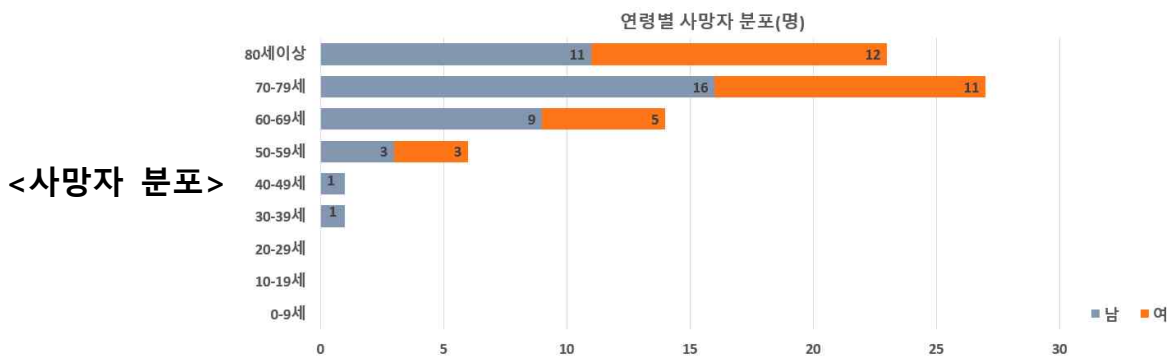
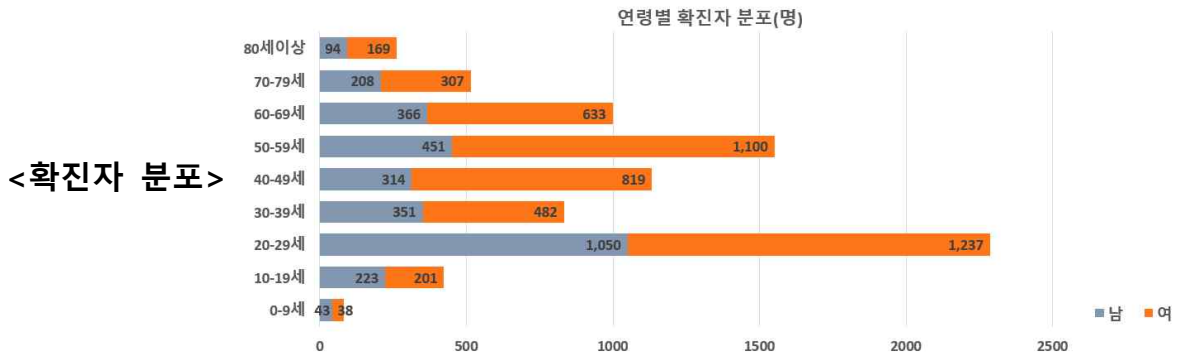


부산지역
확진자 현황



3] 확진자 성별, 연령별 현황 (3.14일 0시 기준, 8,086명)

구 분		확진자 (%)	사망 (%)	치명률(%)
계		8,086 (100.0)	72 (100.0)	0.89
성별	남성	3,100 (38.3)	41 (56.9)	1.32
	여성	4,986 (61.7)	31 (43.1)	0.62
연령	80세 이상	263 (3.3)	23 (31.9)	8.75
	70-79	515 (6.4)	27 (37.5)	5.24
	60-69	999 (12.4)	14 (19.4)	1.40
	50-59	1,551 (19.2)	6 (8.3)	0.39
	40-49	1,133 (14.0)	1 (1.4)	0.09
	30-39	833 (10.3)	1 (1.4)	0.12
	20-29	2,287 (28.3)	0 (0.0)	-
	10-19	424 (5.2)	0 (0.0)	-
	0-9	81 (1.0)	0 (0.0)	-



붙임2

코로나19 국외 발생 현황

환자 발생 1,000명 이상 국가 지난 1주간 발생 동향

	3.8일	3.9일	3.10일	3.11일	3.12일	3.13일	3.14일	누적 사망자수
중국**	80,695명	80,725명	80,754명	80,778명	80,793명	80,801명	-	(3,176명)
이탈리아	5,883명	7,375명	9,172명	10,149명	12,462명	15,113명	17,660명	(1,266명)
이란	5,823명	6,566명	7,161명	8,042명	9,000명	10,075명	11,364명	(514명)
스페인	374명	589명	1,024명	1,639명	2,140명	2,965명	4,231명	(120명)
프랑스	949명	1,126명	1,191명	1,784명	2,281명	2,876명	3,661명	(79명)
독일	795명	847명	1,139명	1,296명	1,567명	2,369명	3,062명	(6명)
미국	436명	537명	605명	959명	1,220명	1,663명	1,678명	(41명)
스위스	209명	264명	332명	332명	613명	858명	1,125명	(8명)
총 국가 수	91개국	96개국	99개국	103개국	107개국	110개국	114개국	
총 환자 수	98,396명	101,780명	105,687명	109,915명	116,308명	125,234명	134,026명	
총 사망자 수	3,541명	3,758명	3,939명	4,224명	4,548명	4,884명	5,299명	

* (출처) 각 국 보건당국, WHO 통계 자료

* 국가별 발생 통계는 코로나19 홈페이지(<http://ncov.mohw.go.kr>) 참조

** 3.14일 09시 기준 중국 통계가 발표되지 않아 중국 통계는 미반영, 발표될 경우 추후 추가 예정

지역감염(local transmission) 분류 국가 ※ 출처: WHO 상황보고서(3.12)

○ 총 61개 국가/영토/지역

- 대한민국, 그리스, 네덜란드, 노르웨이, 뉴질랜드, 덴마크, 독일, 루마니아, 레바논, 말레이시아, 몰디브, 미국, 바레인, 방글라데시, 보스니아 헤르체고비나, 북마케도니아, 불가리아, 브라질, 베트남, 벨기에, 벨라루스, 산마리노, 스웨덴, 스위스, 스페인, 슬로바키아, 슬로베니아, 싱가포르, 아랍에미리트, 아이슬란드, 아일랜드, 알제리, 영국, 오스트리아, 이라크, 이란, 이스라엘, 이집트, 이탈리아, 인도, 인도네시아, 일본, 에콰도르, 체코, 칠레, 카메룬, 캄보디아, 캐나다, 코스타리카, 크로아티아, 태국, 파키스탄, 팔레스타인, 페루, 포르투갈, 폴란드, 프랑스, 핀란드, 필리핀, 헝가리, 호주