

 보건복지부 질병관리본부	보 도 참 고 자 료			
	2020. 8. 21.(금) / (총 7매)			
배 포 일 중앙방역대책본부 총괄팀	과 장	박 혜 경	전 화	043-719-9370
	담 당 자	신 규 호		043-719-9374

코로나바이러스감염증-19 국내 발생 현황 [8월 21일 0시]

□ 질병관리본부 중앙방역대책본부(본부장 정은경)는 8월 21일 0시 기준으로, 국내 발생 신규 확진자는 315명이 확인되었고, 해외유입 사례는 9명이 확인되어 총 누적 확진자수는 16,670(해외유입 2,697명)이라고 밝혔다. 신규 격리해제자는 57명으로 총 14,120명(84.71%)이 격리해제 되어, 현재 2,241명이 격리 중이다. 위·중증 환자는 18명이며, 사망자는 2명으로 누적 사망자는 309명(치명률 1.85%)이다.

【국내 발생 확진자 현황* (8.21일 0시 기준, 1.3일 이후 누계)】

구분	합계	서울	부산	대구	인천	광주	대전	울산	세종	경기	강원	충북	충남	전북	전남	경북	경남	제주
신규	315	125	8	4	17	5	6	1	3	102	9	3	11	5	6	6	4	0
누계	13,973	2,246	210	6,897	385	213	164	40	49	1,833	79	72	197	36	28	1,393	120	11

【해외유입 확진자 현황* (8.21일 0시 기준, 1.3일 이후 누계)】

구분	합계	유입국가**						확인 단계		국적	
		중국	아시아 (중국 외)	유럽	아메리카	아프리카	오세아니아	검역단계	지역사회	내국인	외국인
신규	9	0	5	0	3	1	0	3	6	5	4
누계	2,697	19 (0.7%)	1,226 (45.5%)	543 (20.1%)	839 (31.1%)	65 (2.4%)	5 (0.2%)	1,310 (48.6%)	1,387 (51.4%)	1,741 (64.6%)	956 (35.4%)

** 아시아(중국 외) : 필리핀 3명(1명) 카자흐스탄 2명(1명), 아메리카 : 미국 3명(1명), 아프리카 : 에티오피아 1명(1명) ※ 괄호 안은 외국인 수

【확진자 관리 현황* (1.3일 이후 누계)】

구분	격리해제	격리 중	위·중증환자	사망자
8.20.(목) 0시 기준	14,063	1,976	12	307
8.21.(금) 0시 기준	14,120	2,241	18	309
변동	(+)57	(+)265	(+)6	(+)2

* 8월 20일 0시부터 8월 21일 0시 사이에 질병관리본부로 신고, 접수된 자료 기준.

※ 상기 통계는 모두 추후 역학조사 과정에서 변경될 수 있음.

붙임

코로나19 국내 발생 현황

① 확진자 일별 현황 (8.21. 0시 기준, 16,670명)

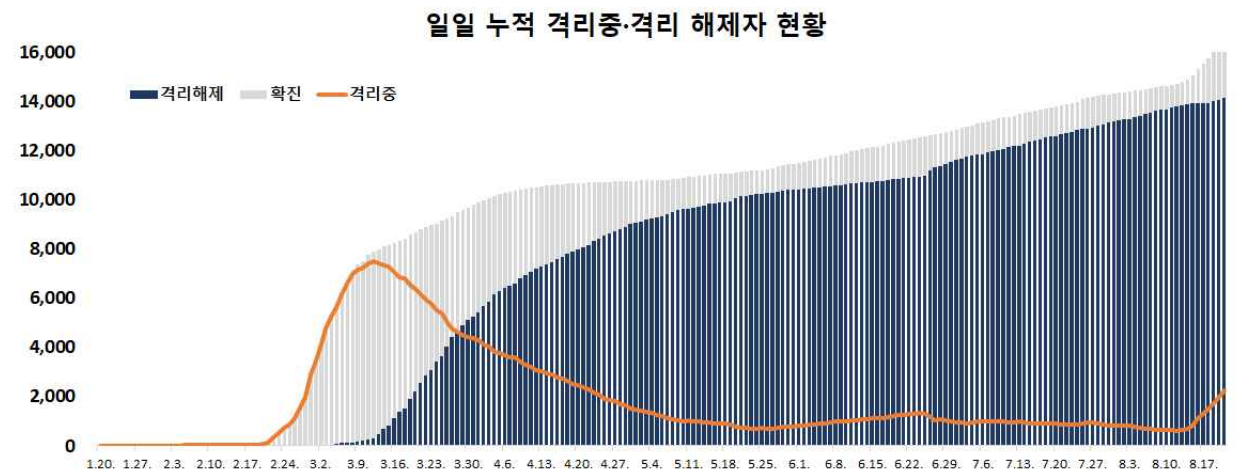
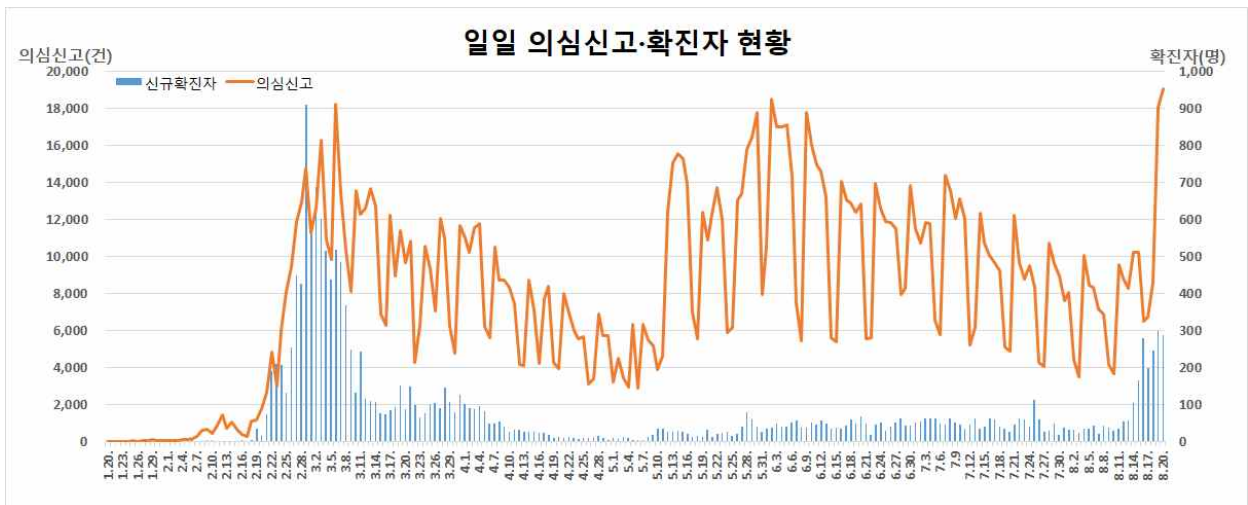
< 국내 신고 및 검사 현황*(1.3일 이후 누계) >

구분	총계**	결과 양성				검사 중	결과 음성
		확진자	격리해제	격리 중	사망		
8.20.(목) 0시 기준	1,734,083	16,346	14,063	1,976	307	34,998	1,682,739
8.21.(금) 0시 기준	1,754,123	16,670	14,120	2,241	309	38,045	1,699,408
변동	+20,040	+324	+57	+265	+2	+3,047	+16,669

* 8월 20일 0시부터 8월 21일 0시 사이에 질병관리본부로 신고·접수된 자료 기준
(국비 및 건강보험 급여 지원검사만 포함되며, 확진자의 격리해제 전 검사 등은 미포함)

** 검사중 건수는 당일검사 진행중인 건수와 입력지연(결과 음성값) 건수 포함

※ 상기 통계는 모두 추후 역학조사 과정에서 변경될 수 있음



2 확진자 지역별 확진자 현황 (8.21. 0시 기준, 16,670명)

< 지역별 확진자 현황(1.3일 이후 누계) >

지역	금일신규		확진자누계	(%)	인구10만명당 발생률*
	국내발생	해외유입			
서울	125	1	2,621	(15.72)	26.93
부산	8	0	254	(1.52)	7.44
대구	4	0	6,963	(41.77)	285.78
인천	17	1	469	(2.81)	15.87
광주	5	0	251	(1.51)	17.23
대전	6	1	185	(1.11)	12.55
울산	1	0	69	(0.41)	6.02
세종	3	0	56	(0.34)	16.36
경기	102	1	2,307	(13.84)	17.41
강원	9	0	104	(0.62)	6.75
충북	3	0	93	(0.56)	5.81
충남	11	2	237	(1.42)	11.17
전북	5	0	63	(0.38)	3.47
전남	6	0	53	(0.32)	2.84
경북	6	0	1,431	(8.58)	53.75
경남	4	0	178	(1.07)	5.30
제주	0	0	26	(0.16)	3.88
검역	0	3	1,310	(7.86)	-
총합계	315	9	16,670	(100)	32.15

* 지역별 1월 이후 누적 확진자수 / 지역별 인구('20.1월 행정안전부 주민등록인구현황 기준)
* 신고 기관 주소 환자수에 대한 발생률로 실제 해당지역 발생률과 차이가 있음

< 지역별 격리 중, 격리해제, 사망자 현황*(1.3일 이후 누계) >

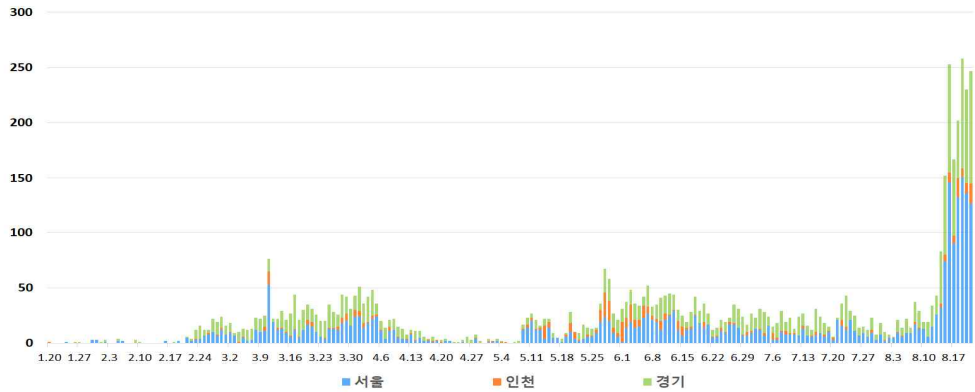
구분	합계	서울	부산	대구	인천	광주	대전	울산	세종	경기	강원	충북	충남	전북	전남	경북	경남	제주	검역
격리 중	2,241	983	84	20	83	42	19	11	6	741	27	15	44	25	18	23	13	2	85
격리해제	14,120	1,622	167	6,752	383	207	164	57	50	1,533	74	78	192	38	35	1,354	165	24	1,225
사망	309	16	3	191	3	2	2	1	0	33	3	0	1	0	0	54	0	0	0
합계	16,670	2,621	254	6,963	469	251	185	69	56	2,307	104	93	237	63	53	1,431	178	26	1,310

* 8월 20일 0시부터 8월 21일 0시 사이에 질병관리본부로 신고, 접수된 자료 기준.
※ 상기 통계는 모두 추후 역학조사 과정에서 변경될 수 있음.

< 수도권 지역 일별 신규/누적 확진자 현황 >

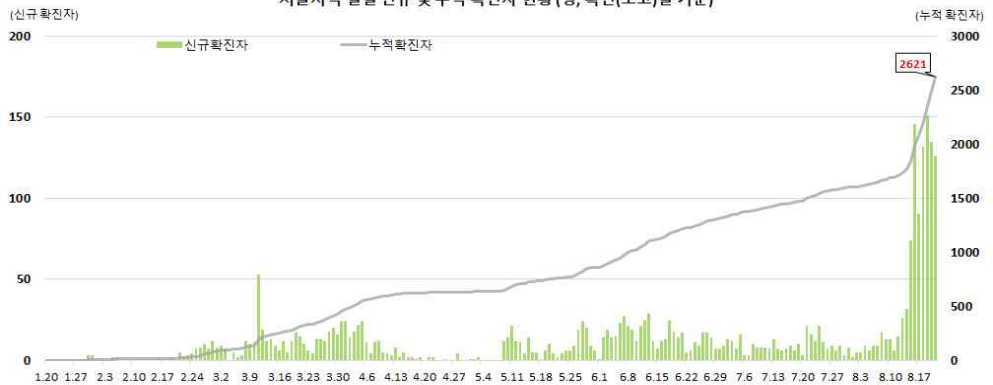
수도권 지역
(서울, 인천, 경기)
신규 확진자
현황

수도권지역 일일 신규 확진자 현황(명, 확진(보고)일 기준)



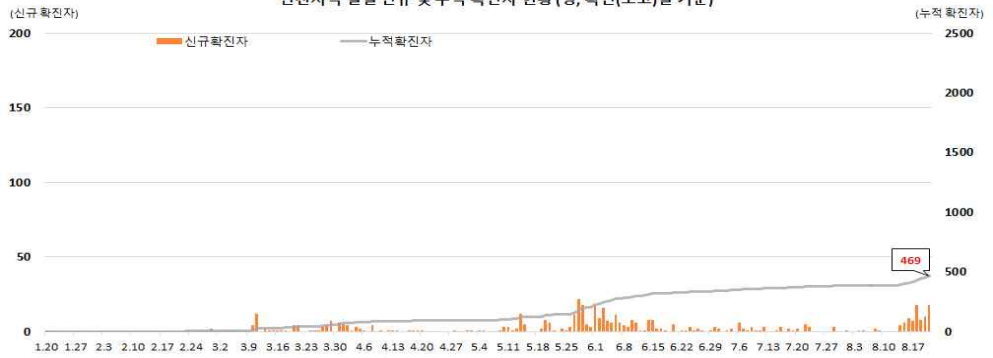
서울지역
확진자 현황

서울지역 일일 신규 및 누적 확진자 현황 (명, 확진(보고)일 기준)



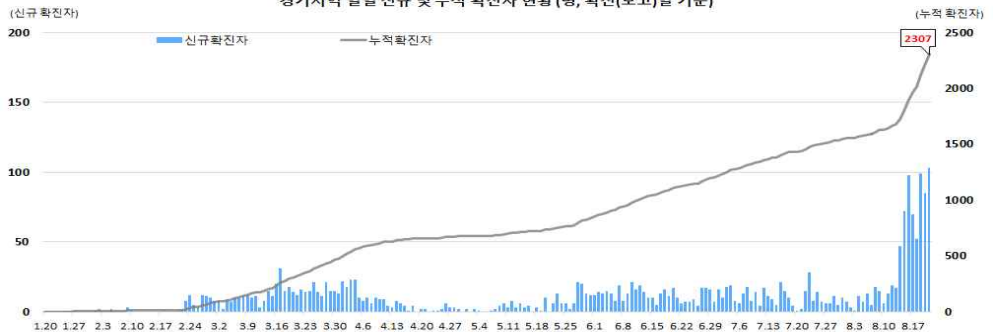
인천지역
확진자 현황

인천지역 일일 신규 및 누적 확진자 현황 (명, 확진(보고)일 기준)



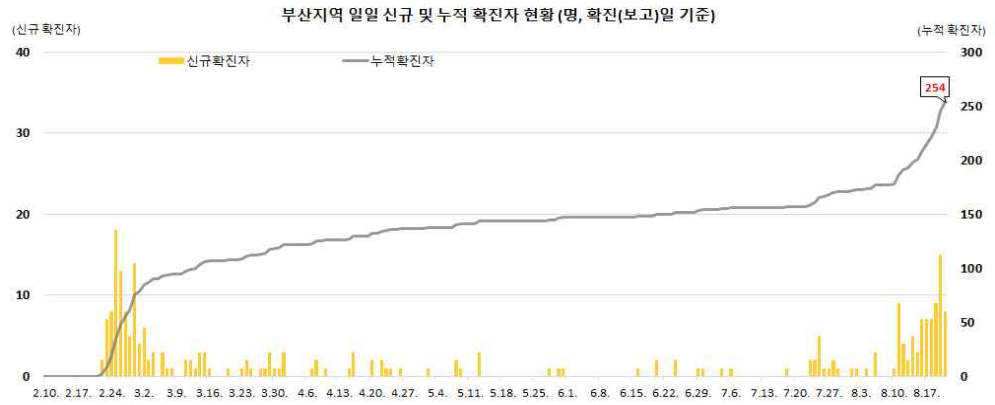
경기지역
확진자 현황

경기지역 일일 신규 및 누적 확진자 현황 (명, 확진(보고)일 기준)

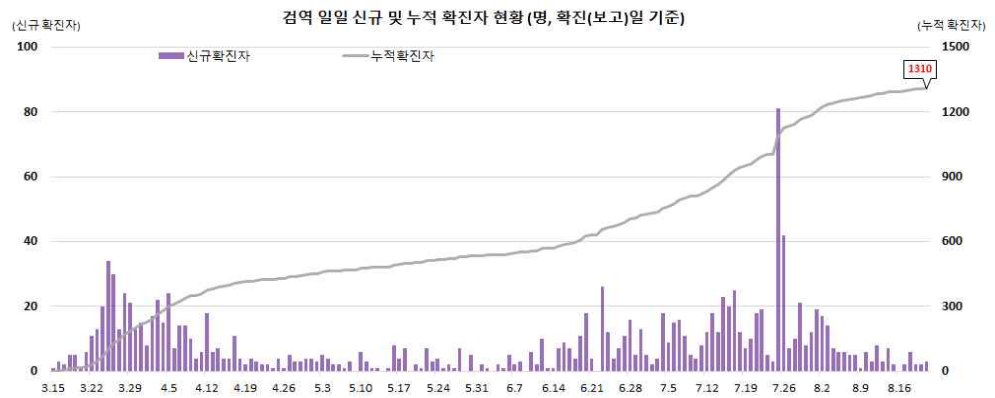


< 부산/검역 일별 신규/누적 확진자 현황 >

부산지역
확진자 현황



검역
확진자 현황



3] 확진자 성별, 연령별 현황 (8.21. 0시 기준, 16,670명)

< 확진자 성별, 연령별 발생현황 >

구 분		금일 신규 (%)	확진자누계 (%)	인구10만명당 발생률*
계		324 (100)	16,670 (100)	32.15
성별	남성	148 (45.68)	7,532 (45.18)	29.12
	여성	176 (54.32)	9,138 (54.82)	35.17
연령	80세 이상	6 (1.85)	651 (3.91)	34.28
	70-79	34 (10.49)	1,143 (6.86)	31.69
	60-69	74 (22.84)	2,342 (14.05)	36.92
	50-59	61 (18.83)	2,991 (17.94)	34.51
	40-49	42 (12.96)	2,233 (13.40)	26.62
	30-39	40 (12.35)	2,111 (12.66)	29.96
	20-29	42 (12.96)	3,921 (23.52)	57.61
	10-19	19 (5.86)	961 (5.76)	19.45
	0-9	6 (1.85)	317 (1.90)	7.64

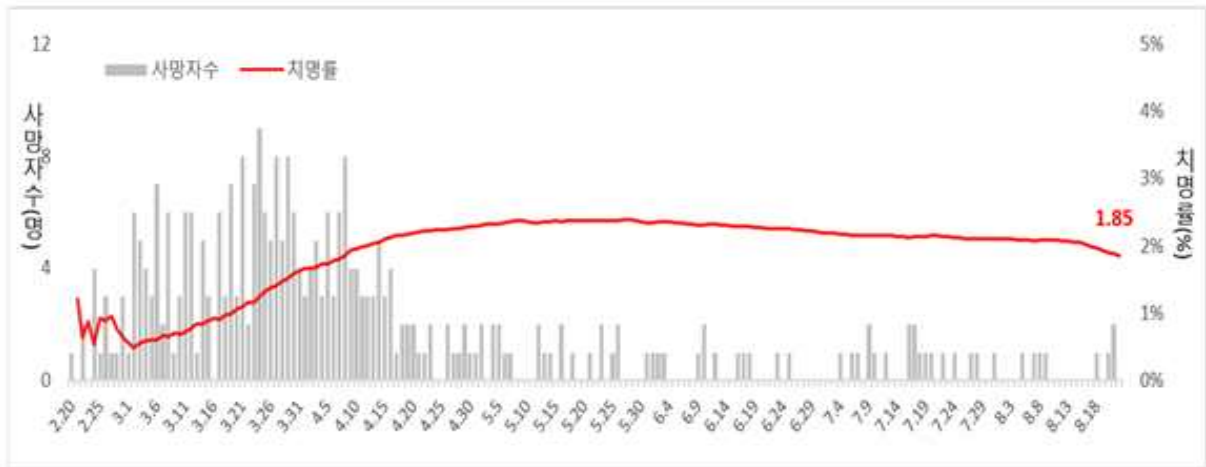
* 성별·연령별 1월 이후 누적 확진자수 / 성별·연령별 인구(‘20.1월 행정안전부 주민등록인구현황 기준)

< 성별·연령별 사망현황 >

구 분		신규 사망 (%)	사망누계 (%)	치명률(%)
계		2 (100)	309 (100)	1.85
성별	남성	0 -	163 (52.75)	2.16
	여성	2 (100)	146 (47.25)	1.60
연령	80세 이상	0 -	153 (49.51)	23.50
	70-79	2 (100)	93 (30.10)	8.14
	60-69	0 -	41 (13.27)	1.75
	50-59	0 -	16 (5.18)	0.53
	40-49	0 -	4 (1.29)	0.18
	30-39	0 -	2 (0.65)	0.09
	20-29	0 -	0 (0.00)	0.00
	10-19	0 -	0 (0.00)	0.00
	0-9	0 -	0 (0.00)	0.00

* 치명률 = 사망자수 / 확진자수 × 100

< 일별 사망자 현황 >



< 해외유입 확진자 현황 >

