

2025년 전북특별자치도 평생교육이용권(2차) 이용자 신청 매뉴얼

일반(저소득층), 디지털 및 노인 분야
(모바일용)



〈목차〉

1. 2025년 평생교육이용권

1-1. 한 눈에 보는 이용권 신청 절차	1
------------------------------	---

2. 평생교육이용권 신청하기

2-1. 홈페이지 접속	2
2-2. 약관 동의	4
2-3. 본인 인증 및 자격 검증	5
2-4. 신청서 작성	8
2-5. 이용자 준수사항 확인 및 동의	10
2-6. 신청 완료	11
2-7. 신청 완료 후 알림	12

[부록] 본인인증 오류 및 온라인 본인인증 불가 시	13
------------------------------------	----

1. 2025년 평생교육이용권

1-1. 한 눈에 보는 이용권 신청 절차

1-1. 한 눈에 보는 평생교육이용권 신청 절차



2. 평생교육이용권 신청하기

2-1. 홈페이지 접속

2-2. 약관 동의

2-3. 본인 인증 및 자격 검증

2-4. 신청서 작성 및 학습계획서 등록(선택)

2-5. 이용자 준수사항 확인 및 동의

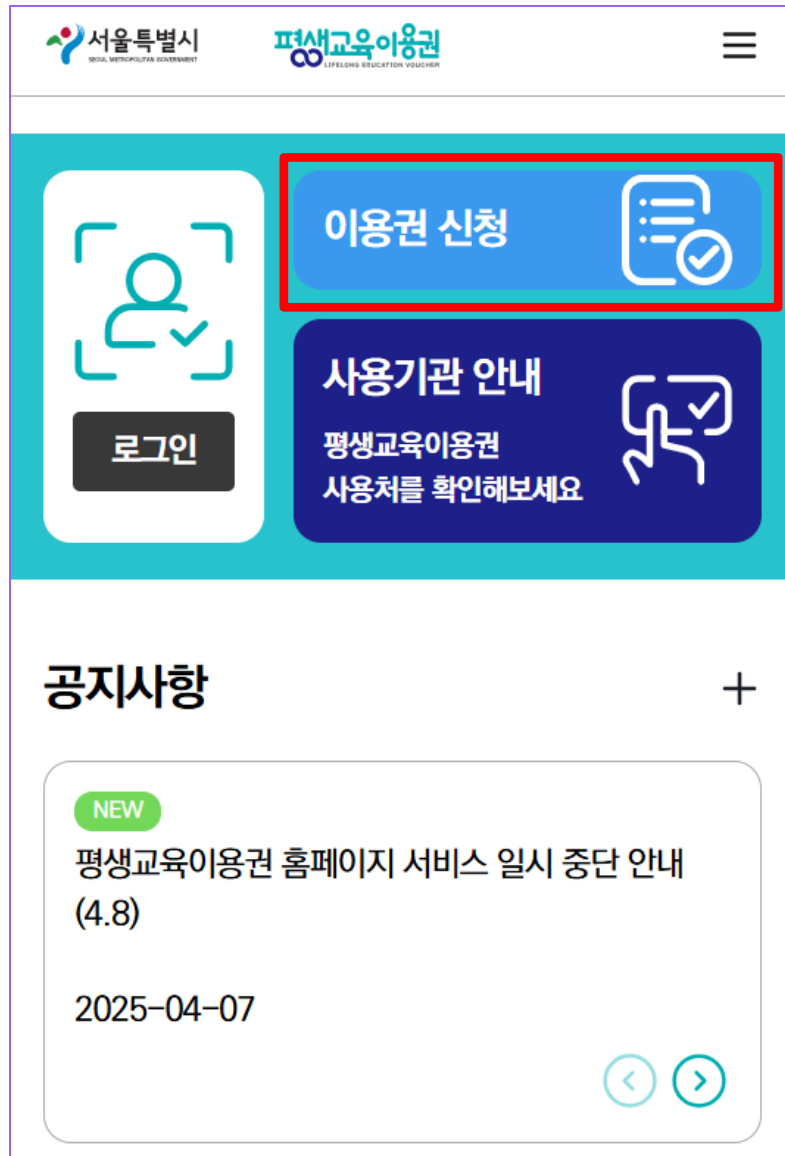
2-1. 홈페이지 접속(www.lllcard.kr)

① www.lllcard.kr 접속



- ① 모바일 기기를 이용하여 평생교육이용권 홈페이지 접속(www.lllcard.kr)
- ② [지역 바로가기] 영역에서 [전북특별자치도 선택] 박스 또는
- ③ 지도에서 보이는 전북특별자치도 클릭

2-1. 홈페이지 접속(www.lllcard.kr)



① [이용권 신청] 클릭

2-2. 약관 동의

- ① [내용보기]를 클릭하면 생기는 팝업 내 약관을 확인한 후
- ② 약관 하단의 [확인] 클릭 시 팝업이 닫히고 자동으로 [동의함] 선택됨
- ③ 필수 항목의 모든 약관에 동의해야 [다음] 클릭하여 신청 가능

2-3. 본인인증 및 자격검증

The image illustrates the process of self-authentication and qualification verification for the Lifelong Education Voucher. It is divided into three main sections:

- Step 1:** The main app screen shows the '평생교육이용권 신청' (Lifelong Education Voucher Application) process. The second step, '본인인증 및 자격검증' (Self-authentication and Qualification Verification), is highlighted with a red box and a circled '1'. Below this, three authentication methods are shown: '간편인증' (Simple Authentication), '휴대폰인증' (Mobile Phone Authentication), and '아이핀(-pin)' (i-PIN).
- Step 2:** A close-up of the '신청자 정보' (Applicant Information) form is shown, highlighted with a red box and a circled '2'. It contains input fields for '신청자 이름' (Applicant Name) and '주민등록번호' (Residential Registration Number), followed by '이전' (Previous) and '다음' (Next) buttons.

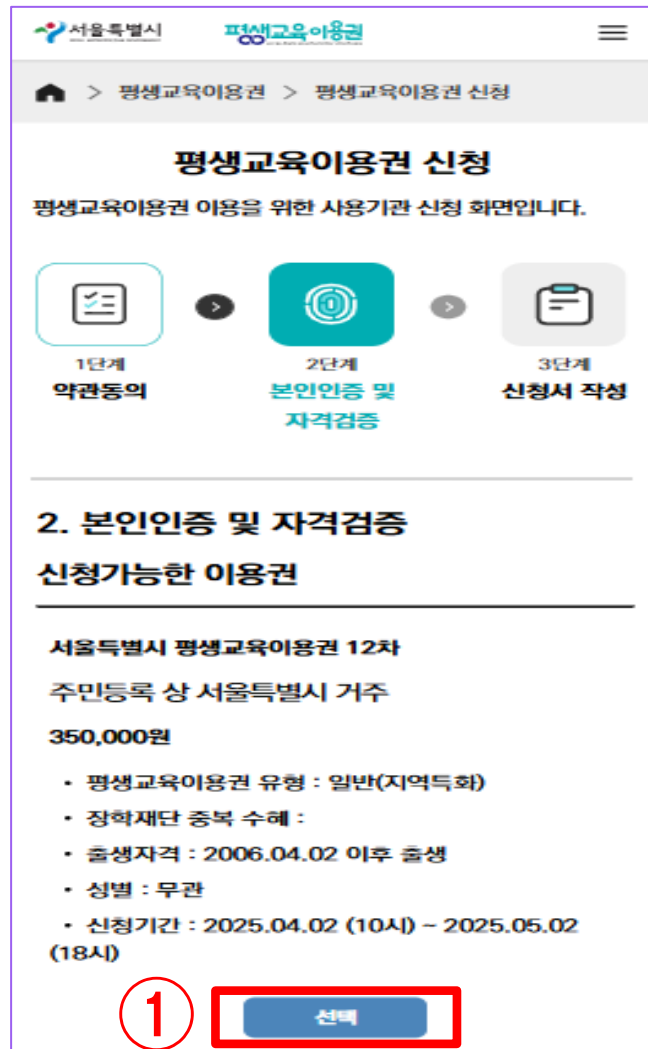
① 본인인증 방식 [간편인증], [휴대폰], [아이핀(i-PIN)] 중 1개 선택

② 이름과 주민등록번호 입력 후 [다음] 클릭

③ 선택한 인증방식에 따라 인증 진행·완료

※ 본인인증 오류 및 온라인 본인인증 불가 시 [부록] 참고

2-3. 본인인증 및 자격검증



① [신청가능한 이용권] 목록에서 원하는 이용권 [선택] 클릭

※ 지원 자격 중복 시 택 1 신청해야 하며, 디지털 이용권은 사용기관이 한정(온라인 기관)되어 있으므로 반드시 유의하여 선택

※ 1차(일반, 디지털, 노인) 선정자는 신청 불가

- 일반(저소득층) 이용권(2차) : 19세 이상 성인 중 기초생활수급자 및 차상위계층

- 디지털 이용권(2차) : 30세 이상(1995.12.31. 까지 출생한 자)

※ 온라인(원격, 사이버 등) 교육으로 등록된 온라인 기관

- 노인 이용권(2차) : 65세 이상(1960.12.31. 까지 출생한 자)

2-3. 본인인증 및 자격검증

자격검증

성명	<u>김평생</u>
주민등록번호	7 2-1*****

김평생님은 선택하신 서울시를 신청하실 수 있습니다.

위 신청 자격을 확인하였으며, 이에 동의하고 신청을 진행합니다.
지금부터 작성하는 서류는 해당 지자체장 및 국가평생교육진흥원장에게 귀속됩니다.

① 예 아니오

②

① 자격검증 팝업이 열리면 자동으로 자격검증이 실시됩니다.

② 자격검증 결과 확인 후, '예'에 체크하시고 [확인]

별도 확인이 필요한 경우, 중앙 콜센터(1600-3005) 또는 온라인 문의

2-5. 신청서 작성 (통지 받을 연락처 작성)

1

3. 신청서 작성

신청정보 * 는 필수사항입니다.

성명	김평생
주민등록번호	700101-2*****
신청 지역	서울시 평생교육이용권
평생교육이용권 유형	일반(지역특화)
주소	서울특별시 성동구 성수동1가
	등본 상세주소
휴대전화번호	<input type="text" value="선택"/> - <input type="text"/> - <input type="text"/> <input type="text"/>
	<input type="button" value="휴대번호 인증"/>
전자우편주소	<input type="text"/> @
	<input type="text"/> <input type="button" value="직접입력"/>
결과 통지방법	신청일 이후 누리집 접속 후 본인인증하여 선정결과를 확인해주세요.

- 연락처설로 인한 불이익이 없도록 연락이 가능한 휴대전화번호, 이메일 주소 등을 필히 확인 후 신청
- 회원정보 오기재, 미수정, 수신거부, 수신 불가 기종 등으로 인한 미수신은 책임지지 않음
- 추후 휴대전화번호 등이 변경될 경우 평생교육이용권 누리집 [개인정보 수정] 메뉴를 통한 수정 필수

① 신청 정보 입력

※ 휴대전화번호와 전자우편주소 정보 필수 입력(정확히 입력 요청)

2-4. 신청서 작성 ([선택] 학습계획서 등록)

학습계획서 등록

학습계획서를 등록하시겠습니까?

②

• 평생교육이용권 사업에서는 학습계획서 등록은 선택사항입니다. ④

국립평생교육진흥원

학습계획서

• 본 학습계획서는 반드시 작성하여야 하는 서류는 아닙니다.

수강 예정 과정
평생교육 이용권을 활용하여 수강하고자 하는 교육과정을 선택해 주세요.(중복 선택 가능)

1) 학력 취득 목적 교육(학력 취득 목적의 교육은 초등학교, 중학교, 고등학교, 대학교 졸업에 대항하는 학력을 인정받고자 참여하는 교육을 뜻함)

2) 학력 취득 목적 외 교육(학력을 취득하는 것 이외에 직업, 교양, 취미, 여가 등과 관련된 활동을 하기 위한 교육을 뜻함)

수강 과정의 내용
평생교육이용권을 활용하여 수강하고자 하는 과정은 어떤 내용인지 선택해 주세요.(중복 선택 가능)

1) 학력 취득 목적교육을 선택한 경우(1개 항목 선택가능)

1-1) 초등학교 또는 중·고등학교 졸업 학력(인정) 과정
(예: 초·중등 졸업 학력인정 교육 등)

1-2) 대학교 졸업 학력(인정) 과정(예: 학점은행제 등)

1-2) 기타

③

② [학습계획서 등록] 클릭

③ 학습계획서 내 내용 확인 후 해당하는 사항 체크 후 하단의 [등록] 클릭

④ 학습계획서 등록을 완료하고 나면 [다음] 클릭

※ 학습계획서 등록은 선택사항입니다.

2-5. 이용자 준수사항 확인 및 동의

- ① '확약동의서'의 [내용보기] 클릭
- ② 팝업창의 내용 확인 후 신청인 성명 옆 확인 체크 박스 클릭(2건)
- ③ 팝업이 닫히고 '동의함'에 체크되었다면 [다음] 클릭
- ④ '신청서를 제출하시겠습니까?' 창이 뜨면 [확인] 클릭

2-6. 신청 완료



① 신청내역 확인 후 [메인으로] 클릭 하여 홈으로 이동

2-7. 신청 완료 후 알림

① 신청 완료 후 [메인알림] 내용

[전북특별자치도 평생교육 이용권] 이용자 신청 접수 완료 안내

김 평생 님 귀하께서 신청하신 2025년 전북특별자치도 평생교육 이용권이 정상적으로 접수되었습니다.

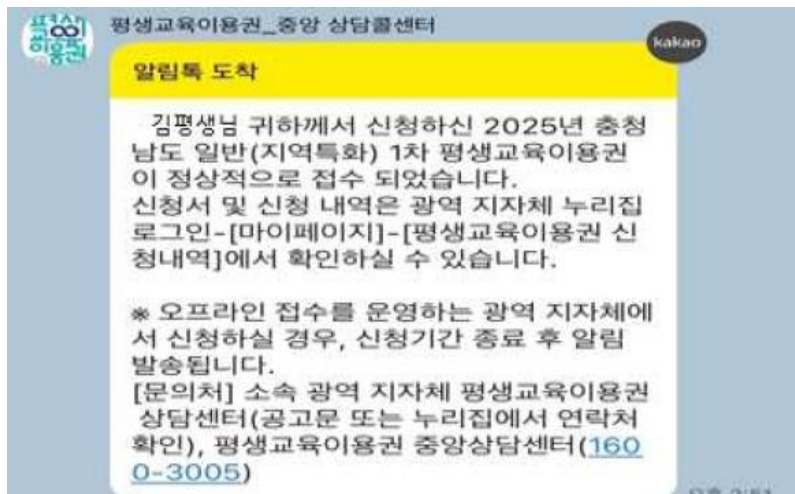
신청서 및 신청내역은 홈페이지에 로그인하여 확인할 수 있습니다.

[문의처] 평생교육이용권 홈페이지 공지사항(지역이용권)의 지역별 공고 내용 참조
전북특별자치도 평생교육 이용권 지원사업에 많은 관심을 가져주셔서 감사합니다.

전북특별자치도 평생교육이용권 드림

※ 해당 메일은 발신 전용 계정으로, 위 메일로 발신하실 경우 정상적인 수신에 불가할 수 있음

② 신청 완료 후 [카톡알림] 내용



① 신청내역 확인 후 [메인으로] 클릭 하여 홈으로 이동

[부록] 본인인증 오류 시

1. 간편인증 오류 발생 시

1. 본인명의 휴대폰 여부 확인

- 본인인증은 본인명의의 휴대폰 정보만 받을 수 있습니다.
- 다른 사람 명의로 된 휴대폰을 사용하고 있다면, 통신사에 실사용자 등록을 해주셔야 합니다.

2. 앱 알림 확인 (통신사 본인 확인 서비스(PASS 등) 이용 시)

- 통신사 본인확인 서비스(예: PASS) 이용 시, 통신사 정책에 따라 인증번호가 문자가 아닌 앱으로 발송될 수 있습니다.
- 이 경우 휴대폰에서 PASS 앱과 같은 통신사 본인확인 서비스를 확인해주세요.

3. 중복 계정 여부 확인

- 본인인증은 대개 1개의 계정(아이디)을 통해서만 가능합니다.
- 이미 본인인증이 완료된 계정이 있다면, 다른 계정으로 본인인증이 불가능합니다.
- 이 경우 기존 본인인증된 계정을 그대로 사용하시거나, 기존 계정에서 탈퇴한 후 새로운 계정으로 본인인증 하실 수 있습니다.

〈인증기관별 고객센터〉

카카오톡	1577-3754
통신사 패스(SKT, KT, LGU+)	1800-4273
토스	1599-4905
삼성패스	1577-8787
KB모바일 인증서	1588-9999
페이코	1544-6891
신한인증서	1577-8000
네이버	1588-3820

2. 휴대폰 인증 오류 발생 시

휴대폰 본인인증 오류의 경우, 우선 다른 인증방법(공동인증서)으로 신청을 부탁드립니다.

휴대폰 인증을 계속 진행하고 싶으시다면, 다음 사항을 확인해 주세요.

1. 본인 휴대폰 통신사에 저장된 정보 확인

- 개명, 주민등록번호 변경 등으로 본인 정보가 변경되었다면, 통신사에 등록이 필요합니다.

2. 브라우저 변경

- 크롬(Chrome) 브라우저로 인증 시 오류가 빈번하게 발생하고 있어, 최신버전의 브라우저 업데이트 또는 크롬 외 다른 브라우저로 접속해 신청해 주세요.
(Microsoft Edge 등)

3. 접속기기 변경

- PC로 해당 오류가 발생한 경우, 모바일 기기를 통한 이용권 신청도 가능합니다.
모바일 기기로 접속해 신청을 진행해 주시기 바랍니다.

[부록] 온라인 본인인증 불가 시

본인인증이 불가능한 경우 인증방법 안내

1. 은행 공동인증서 발급 신청(대면/온라인)

은행 고객센터에 공동인증서 발급 가능 여부를 선 확인 후
공동인증서를 발급하세요.

- 문의사항: 각은행의 고객센터
- 필요서류: 은행별로 상이하나 해당 은행 계좌 보유 필요

2. 개인 대면 공동인증서 발급(대면/온라인)

필요서류(신청서, 신분증)를 구비하시어
온라인 선 신청 후 영업점을 방문하여 공동인증서를 발급하세요.

한국정보인증(주)

- 홈페이지: <https://zrr.kr/gwXT>
- 가능 영업점: 전국 기업은행, 우체국
- 문의사항: 1577-8787
- ※ 당일발급 가능

출처: 정부24 인증서 안내

<https://www.gov.kr/nlogin/certInfo>

※ 추가 발급 가능 기관등 안내사항은 상단의 홈페이지에서 확인 가능

QR코드 스캔 시
발급 페이지 자동연결



3. 아이핀 발급 신청(대면)

필요서류를 지참하여 NICE평가정보 고객센터를 방문해주세요.

- 필요서류 등 안내 페이지: <https://zrr.kr/AzTD>
- 업무시간: 평일 09:00 ~ 18:00 (점심시간 12:00 ~ 13:00)
- 주소: 서울특별시 영등포구 은행로 30 중소기업중앙회 신관 6층
NICE평가정보(주) 고객센터
- 문의사항: 1600-1522 (niceipin_privacy@nice.co.kr)

QR코드 스캔 시
안내 페이지 자동연결



평생 교육 이용권

LIFELONG
EDUCATION
VOUCHER