

시스템 사전 안내사항

- 2025년 시스템 변경사항(메뉴 구성 항목 변경)

- 기존) '구급차 관리' 항목 내 구급차 자가실태 점검 및 구급차 현장점검
- 변경) '구급차 관리실태점검' 항목 내 구급차 자가실태 점검 및 구급차 현장점검

- 구급차 기록관리 시스템(AiR)를 사용하여 회원가입, 점검이 진행되나, 회원 탈퇴는 통합응급의료시스템 인트라넷에서만 가능

- 회원가입 대상

- 응급의료기관 종사자, 의약기관(병·의원, 약국), 구급차 운용기관, 소방(119), 보건복지부, 광역시·도, 시·군·구, 보건소 관계자로 한정
- 가입 승인은 기관 및 이용목적을 확인하고, 본인 인증을 거쳐 '**개인**'에게 부여

시스템 사전 안내사항

- 구급차 자가실태점검 등록 담당자가 바뀐 경우

- 변경된 담당자의 가입 필요하며, 전년도 점검 담당자가 탈퇴하여도 기관의 점검 이력 및 정보는 삭제되지 않음
- **퇴사자의 계정을 남기거나 지속 사용할 경우, 외부인이 기관의 정보를 수정·열람 할 수 있는 권한을 갖게 되므로**
탈퇴하지 않은 직원의 아이디가 있다면 **응급의료지원센터로 연락하여 탈퇴 요청(필수)**

- 계정을 가지고 있는 분이 이직 한 경우

- 기관 변경 불가하여 **탈퇴 후 재가입 필수**

시스템 사전 안내사항

▪ 응급의료기관

- 응급의료기관의 경우, 담당자들이 각자 업무를 위해 인트라넷을 이용하고 있어, 구급차 자가실태 점검·등록
담당자의 개별 아이디 개설

▪ 응급의료기관 외

- 구급차 운용기관 및 응급의료기관에 해당하지 않는 병·의원의 경우, 기관 대표 아이디를 생성(사용)하여 구급차
자가실태 점검·등록 가능
- 인트라넷 계정은 개인에게 부여 되어 필요 시 한 기관에서 여러 개의 아이디 신청 가능

▪ 소방(119)

- 소방 관계자는 반드시 소속기관을 "소방서"로 가입

예) 서울 '종로소방서 연건119안전센터' 근무할 경우, 기관은 종로소방서로 선택

회원가입_구급차 기록관리 시스템(AiR)



구급차 기록 관리 시스템

통합응급의료정보 인트라넷 아이디와 비밀번호를 통해 로그인하실 수 있습니다.



로그인

메뉴얼 다운로드(구글OTP)

아이디 입력

비밀번호 입력

로그인

아이디 찾기

비밀번호 찾기

회원가입

알림

회원 탈퇴는 인트라넷
(portal.nemc.or.kr)에 로그인 하신 후 마이페이지에서 진행가능 합니다.



전산 장애 문의
nemcairhelpdesk@gmail.com



업무 문의, 가입 승인 및 소속기관 변경 문의
각 지역응급의료지원센터 >

1. 구급차 기록관리 시스템 접속

<https://air.nemc.or.kr>

※ 크롬브라우저 접속 권장

2. 회원가입 후 로그인

※ 가입절차 다음 페이지 확인

- 통합응급의료정보 인트라넷 회원가입 시
인트라넷 & 구급차 모두 선택

(ID,PW 통합사용 가능)

- 회원 가입 후 '가입승인' 이후 사용 가능

- 계정 승인은 응급의료지원센터로 문의

회원가입방법

1

중앙응급의료센터 회원가입

STEP 01 약관동의 STEP 02 본인확인 STEP 03 이용시스템 선택 STEP 04 가입정보입력 STEP 05 가입완료

통합회원가입을 위해 아래 이용약관, 회원정보 수집 및 이용에 대한 안내를 읽고 동의해 주세요.

이용약관

제 1장 총칙

제 1 조 (목적)

본 약관은 중앙응급의료센터에서 운영하는 사이트(이하 "당 사이트") 관련 서비스(이하 "서비스")의 이용조건 및 절차, 이용자와 당 사이트의 권리, 의무, 책임사항과 기타 필요한 사항을 규정함을 목적으로 합니다.

제 2 조 (약관의 효력 및 변경)

☒ 위의 이용약관에 동의합니다. ☐ 위의 이용약관에 동의하지 않습니다.

통합응급의료정보 인트라넷 회원가입을 위한 개인정보 수집·이용 동의서

통합응급의료정보 인트라넷 홈페이지 회원가입을 위하여 아래와 같이 개인정보를 수집·이용하고자 합니다. 내용을 자세히 읽으신 후 동의 여부를 결정하여 주십시오.

<개인정보 수집·이용 내역>

항목	수집·이용 목적	보유·이용기간
소속기관, 성명, 담당업무, 직종, 전화번호	통합응급의료정보 인트라넷 이용	회원탈퇴시까지

☒ 위의 개인정보 수집·이용에 동의합니다. ☐ 개인정보 수집·이용에 동의하지 않습니다.

☒ 위 약관에 모두 동의합니다.

뒤로 다음

2

STEP 01 약관동의 STEP 02 본인확인 STEP 03 이용시스템 선택 STEP 04 가입정보입력 STEP 05 가입완료

본인확인을 위한 인증방식을 선택해 주세요.

아이핀
본인 명의의 I-PIN계정을 통해 인증을 확인합니다.
타인 명의의 I-PIN계정으로서는 본인인증이 불가능합니다.

아이핀 인증

OR

휴대전화
본인 명의의 휴대전화를 통해 본인 인증을 진행하신 경우 아래 버튼을 클릭하여 주십시오.

휴대전화 인증

뒤로 다음

3

중앙응급의료센터 회원가입

STEP 01 약관동의 STEP 02 본인확인 STEP 03 이용시스템 선택 STEP 04 가입정보입력 STEP 05 가입완료

시스템 선택시 같이 이용할 수 있는 시스템이 자동으로 선택되며, 이용할 시스템에 따라 가입정보입력 항목이 달라질 수 있습니다.

이용시스템 선택

☒ 중앙응급의료정보 인트라넷 ☐ 데이터모니터링 ☒ 구급차

뒤로 다음

1. <약관동의>

이용약관과 회원정보 수집 및 이용목적 내용을 확인하고 "동의함" 체크 후 '다음' 클릭

2. <본인확인>

I-PIN인증 또는 휴대전화 인증으로 본인 인증 후 '다음' 클릭

3. <이용시스템 선택>

통합응급의료정보 인트라넷, 구급차 모두 체크

구급차 점검 등록·관리는 구급차 기록관리 시스템만 가능

5

회원가입방법

4

중앙응급의료센터 회원가입

STEP 01
약관동의

STEP 02
본인확인

STEP 03
이용시스템 선택

STEP 04
가입정보입력

STEP 05
가입완료

기본정보 및 선택하신 시스템의 추가 정보를 입력해주세요.

기본정보 * 는 반드시 입력이 필요한 필수 항목입니다.

아이디 *

중복확인

* 영어 소문자 또는 영어소문자와 숫자를 조합한 4자리 이상 10자리 이하

비밀번호 *

* 영문, 숫자, 특수문자 중 2종류 이상 조합 최소 10자리 또는 3종류 이상 조합 최소 8자리

비밀번호 확인 *

* 비밀번호를 다시 입력해 주시기 바랍니다.

성명 *

통합응급의료정보 인트라넷 이용 추가 입력정보

* 응급의료기관, 병의원, 구급차운영기관, 119구급상황관리센터, 광역시도, 보건소 소속 직원만 가입이 가능합니다. 소속기관이 조회되지 않는 일반사용자는 e-gen.or.kr 사이트를 통해 정보를 제공 받으실 수 있습니다.

* 자동심장충격기 관리는 portal.nemc.or.kr 로그인 하단에 있는 자동심장충격기 점검 관리를 통해 접속하시기 바랍니다.

소속기관 *

기관검색

* 소속기관이 없는 경우 가입이 불가합니다(인트라넷은 응급의료기관 및 관련 유관기관만 가입 가능)

담당업무 *

선택

▼

직종구분 *

선택

▼

* 중앙응급의료센터일 경우 직종구분을 선택 할 수 있습니다.

기관(부서)연락처 *

* 담당자 직통 전화번호를 입력해 주세요.
※ 전화번호는 '-'을 제외하고 입력하세요.

뒤로

다음

4. <회원정보 입력>

- 회원정보 입력 화면에서 모든 항목 기입 후 '다음' 클릭
- 기관(부서)연락처는 유선번호 입력만 가능

**※ 가입 승인은 응급의료지원센터에서 진행하며,
연락처 입력하지 않을 경우, 승인 불가**

6

구글 OTP 등록 방법(1)



구급차 기록 관리 시스템

통합응급의료정보 인트라넷 아이디와 비밀번호를 통해 로그인하실 수 있습니다.



로그인

메뉴얼 다운로드(구글OTP)

아이디 입력

비밀번호 입력

로그인

아이디 찾기

비밀번호 찾기

회원가입

알림

회원 탈퇴는 인트라넷
(portal.nemc.or.kr)에 로그인 하신 후 마이페이
지에서 진행가능 합니다.



전산 장애 문의
nemcairhelpdesk@gmail.com



업무 문의, 가입 승인 및 소속기관 변경 문의
각 지역응급의료지원센터 >

1. 구급차 기록관리 시스템 접속

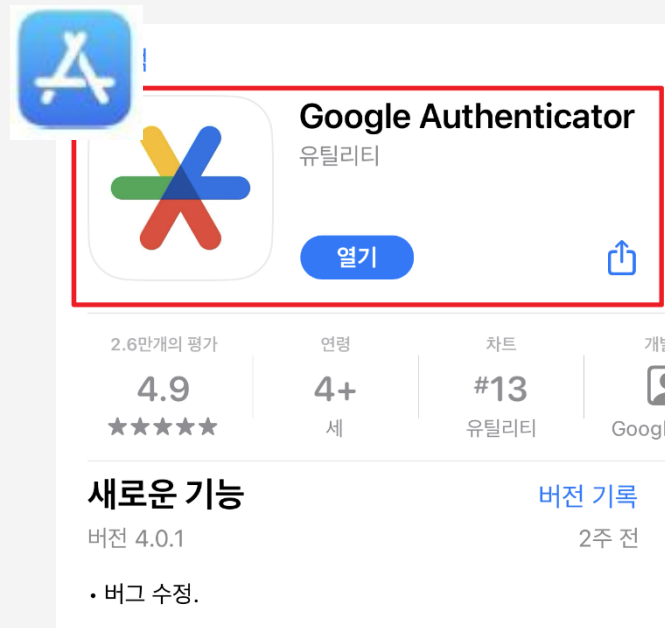
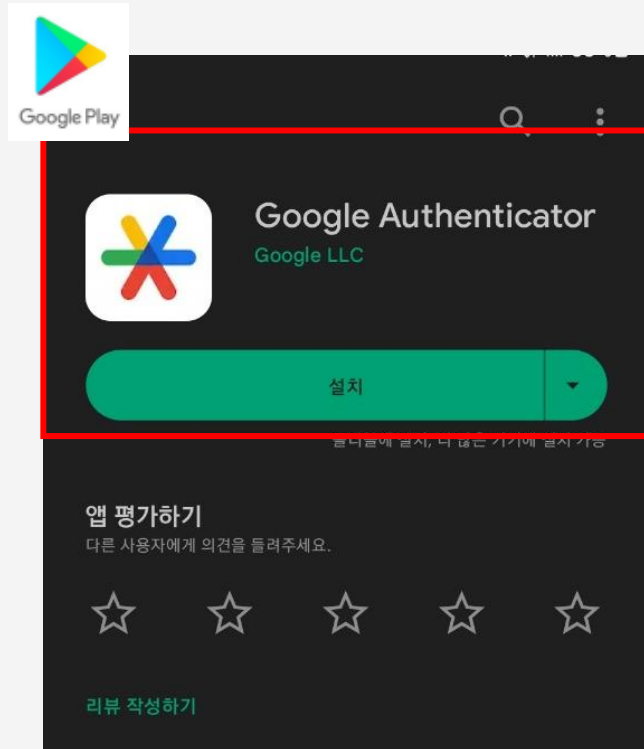
<https://air.nemc.or.kr>

※ 크롬브라우저 접속 권장

2. 아이디, 비밀번호 입력 후 로그인

※ OTP가 등록되어 있지 않은 아이디의 경우,
로그인 버튼 클릭 시 구글 OTP 등록 페이지
자동 연결

구글 OTP 등록 방법(2)

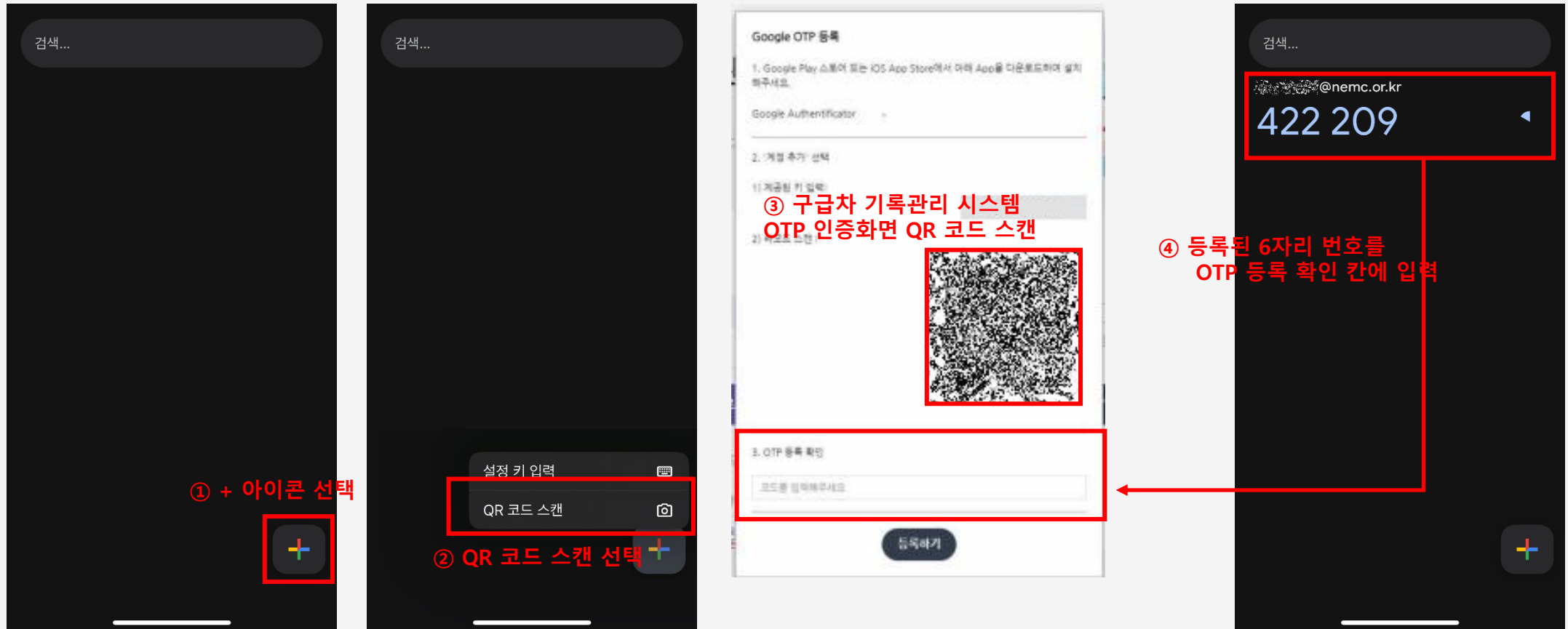


1. 각 스마트폰의 play&App 스토어에서
"구글 OTP" 검색 후 다운로드

구글 OTP 등록 방법(3)

1. 구글 OTP 실행 및 QR 코드 등록

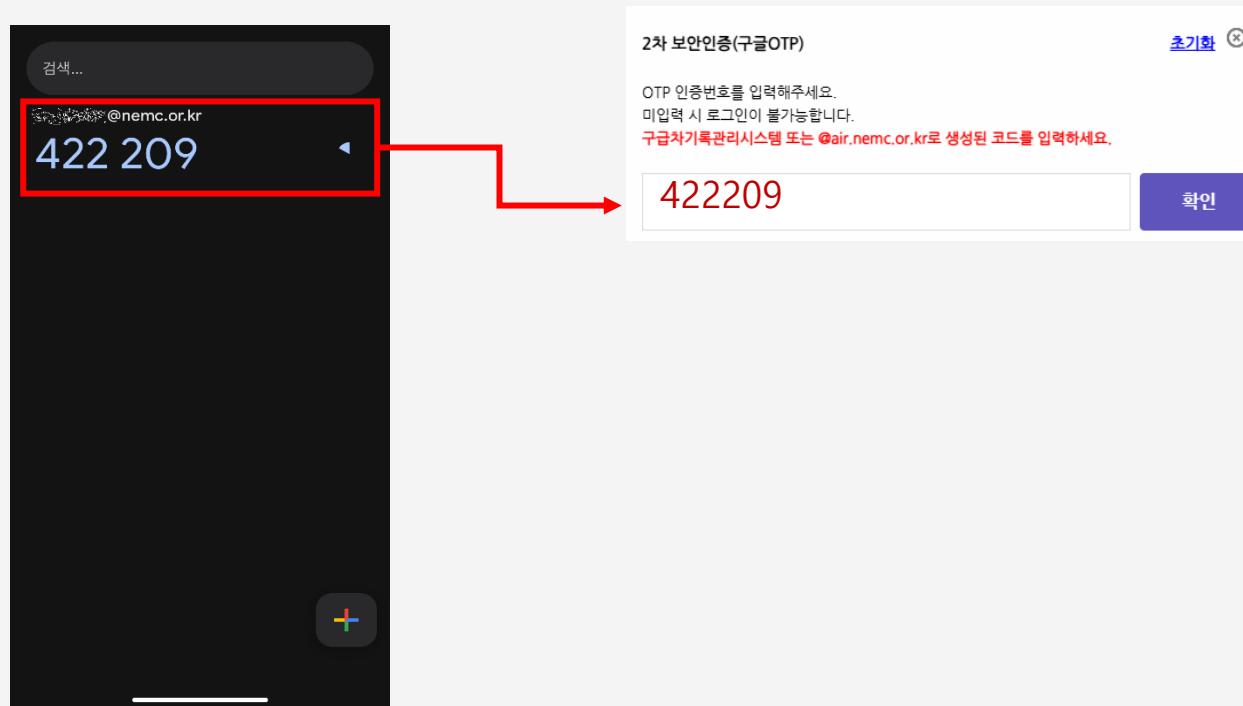
- 구글 OTP 앱을 실행 후, 아래 화면 순서에 따라 QR코드를 스캔하여 OTP(2차인증)를 등록



구글 OTP 등록 방법(4)

1. OTP 등록

- 표시된 6자리 숫자를 인트라넷 인증 코드 입력칸에 인증키(6자리)입력 후 로그인 버튼 클릭
- * OTP는 @air.nemc.or.kr 로 생성된 코드를 입력



구글 OTP 초기화 방법

1. 개인

- 인트라넷 인증 코드 입력칸 우측 상단에 파란글씨의 “초기화” 선택
- 앞의 구글 OTP 등록 방법을 순서대로 재진행

2차 보안인증(구글OTP)

[초기화](#) 

OTP 인증번호를 입력해주세요.
미입력 시 로그인이 불가능합니다.
구급차기록관리시스템 또는 @air,nemc.or.kr로 생성된 코드를 입력하세요.

확인

회원 탈퇴 방법

The screenshot shows the NEMC portal interface with the following elements:

- Step 1:** A red box highlights the '마이페이지' (My Page) button in the top navigation bar.
- Step 2:** A red box highlights the '회원탈퇴' (Withdrawal) button in the '마이페이지' (My Page) section.
- Step 3:** A red box highlights the '회원탈퇴 대상 시스템 선택' (Select systems for withdrawal) section. Below it, three checkboxes are shown: '통합응급의료정보 인트라넷' (checked), '데이터모니터링' (unchecked), and '구급차' (checked).
- Step 4:** A red box highlights the '회원탈퇴' (Withdrawal) button at the bottom of the page.

Additional text on the page includes: '환영합니다.', '로그아웃', '마이페이지', '입문/직접 안내', '의료기관관리', '응급자원정보', '응급진료정보', '출동 및 처치 기록', '통합게시판', '시스템관리', '개인정보수정', '비밀번호변경', '회원탈퇴', '회원탈퇴 전 유의사항을 확인해 주세요.', '현재 이용중인 시스템만 보여집니다.', '중앙응급의료센터', '마이페이지', '회원탈퇴', '중앙응급의료센터', 'DW.NEMC.or.kr', '응급의료모니터링시스템', 'AIR Ambulance Information & Records', '통합응급의료정보 인트라넷', '데이터모니터링', '구급차', '유의사항', '전체 시스템 탈퇴시 모든 시스템의 회원탈퇴가 진행되며, 추후 재이용을 위해서는 통합회원가입을 통해 이용이 가능합니다.', '일부 시스템 선택 탈퇴시 해당 시스템 재이용을 위해서는 "개인정보확인" 페이지에서 [이용 시스템 추가]를 통해 재가입이 가능합니다.', '회원탈퇴시 모든 개인정보는 해당 시스템에서 삭제처리가 됩니다.', '로그인 접속정보 2022.03.07 15:26 39.7.54.63'.

※ 회원 탈퇴는 인트라넷(portal.nemc.or.kr)에서만 가능!!

1. 로그인 후 우측 '마이페이지' 클릭
2. 마이페이지 내 회원탈퇴 클릭
3. 통합응급의료정보 인트라넷과 구급차 시스템 체크
4. 회원탈퇴 클릭

기관 정보 확인_AiR

■ 기관 정보 확인 - 구급차 목록 및 상세정보 확인

AiR Ambulance Information & Records

출동 및 처치기록지 관리 **구급차 관리** 메뉴얼 다운로드(웹) 메뉴얼 다운로드(앱) 로그아웃

구급차 관리 구급차 통계

구급차 관리

- 구급차 등록 관리**
- 구급차 운행기록대장 관리
- 구급차 현장점검
- 구급차 자가 실태 점검
- 구급차 공지사항

구급차 통계

구급차 등록 관리

광역시/도 & 사용본거지 보건소명 경남 --구/군-- 사용본거지 보건소명 검색 차량번호 변경된 번호

유형구분 --전체-- 등록구분 --전체-- 운용기관분류 --전체--

운용기관상태 운영 구급차운영상태 운영 2022-11-17 ~ 2022-11-17 전체

요금미터장치 --전체--

검색

	보기	시/도	구/군	사용본거지 보건소명 ▲	운용기관명	차량번호	유형구분	
>	Q	경남	거제시	거제시보건소			특수구급차	[53223] 경상
2	Q	경남	거제시	거제시보건소			특수구급차	[53223] 경상
3	Q	경남	거제시	거제시보건소			특수구급차	[53223] 경상
4	Q	경남	거제시	거제시보건소			특수구급차	[53223] 경상
5	Q	경남	거제시	거제시보건소			특수구급차	[53223] 경상
6	Q	경남	거제시	거제시보건소			특수구급차	[53223] 경상
7	Q	경남	거제시	거제시보건소			특수구급차	[53206] 경상
8	Q	경남	거제시	거제시보건소			일반구급차	[53228] 경상
		거제시	거제시	거제시보건소			일반구급차	[53229] 경상
		거제시	거제시	거제시보건소			특수구급차	[53224] 경상

소요시간 : 0.858초

엑셀 다운로드

운용기관 정보 엑셀 다운로드

돋보기 클릭 시, '팝업창'을
통해 상세 정보 확인 가능

목록에서 '구급차 수 및 차량 등록번호' 등
확인 후 잘못된 정보가 있을 경우, **관할
보건소로 연락하여 정보 수정 요청**

13
운용기관 정보 엑셀 다운로드 후
정보 확인 가능

관련 연락처

구분	연락처	구분	연락처
서울응급의료지원센터	02-2133-7542	강원응급의료지원센터	033-748-4911
부산응급의료지원센터	051-254-3114	충북응급의료지원센터	043-266-6124
대구응급의료지원센터	053-427-0530	충남응급의료지원센터	041-634-9351
인천응급의료지원센터	032-440-3256	전북응급의료지원센터	063-276-9573
광주응급의료지원센터	062-233-1339	전남응급의료지원센터	061-274-1339
대전응급의료지원센터	042-223-5101	경북응급의료지원센터	054-441-1339
울산응급의료지원센터	052-229-3675	경남응급의료지원센터	055-286-9548
세종응급의료지원센터	044-715-5471	제주응급의료지원센터	064-710-2337
경기응급의료지원센터	031-8008-5641	닥터헬기·현장이송팀	02-6362-3416