

군산시 먹거리종합계획 수립 연구용역 결과보고서

2025. 12.

제 출 문

본 보고서를
군산시 먹거리종합계획(푸드플랜) 수립 연구용역
결과보고서로 제출합니다.

2025. 12.

〈 차 례 〉

제1장 연구용역의 개요

1. 연구배경 및 필요성	3
가. 지역먹거리 선순환체계 구축	3
나. 국가 푸드플랜, 지역 푸드플랜 정책 도입	5
다. 군산시 먹거리종합계획(푸드플랜) 정책 도입 필요성	6
2. 연구목적과 내용	13
가. 연구목적	13
나. 연구내용	14

제2장 군산시 먹거리 실태분석

1. 군산시 생산 현황	21
가. 군산시 농업인구	21
나. 군산시 농지면적	23
다. 농작물 생산량	26
라. 가축사육 현황	29
마. 친환경 농업현황	29
2. 군산시 소비현황	31
가. 군산시 가게 먹거리 경제규모	31
나. 로컬푸드 직매장	32
다. 학교급식 공급 현황	34
라. 취약계층 먹거리 보장 현황	35
마. 사업체(기관·단체급식) 현황	37
바. 음식물 폐기 및 자원화 현황	39
사. 탄소중립 현황	42
3. 군산시 먹거리계획 추진 현황	44
가. 로컬푸드 직매장	44
나. 학교급식, 공공급식	44
다. 농식품 안전성	45
라. 시사점	45

제3장 외부환경 분석

1. 국제동향 및 사례	49
가. UN 지속가능 발전 목표	49
나. 밀라노 도시먹거리정책협약(2015.10)	50
다. 선진국 및 주요 도시 먹거리 전략과 정책	52
2. 국내동향 및 사례	60
가. 농식품부 정책동향	60
나. 푸드플랜 추진 현황	61
다. 지역먹거리 지수 평가	67
라. 2025년 전북특별자치도 먹거리계획 추진내용	70
마. 완주군 사례	75
바. 먹거리 관련 사업의 다각화 경향	78

제4장 군산시 1기 먹거리종합계획 분석

1. 추진계획	81
가. 목적 및 추진배경	81
나. 비전	81
다. 5대 과제와 20개 전략	82
라. 실행조직 구축	82
2. 군산시 푸드플랜 1기 성과분석	83
가. 추진체계 및 기반 구축	83
나. 생산·유통 기반 정비	84
다. 공공·기업급식 연계 확대	84
라. 로컬푸드 유통망 강화	84
마. 먹거리 복지·사회적 가치 실현	84
바. 정량적 성과	85
사. 1기 먹거리계획 미흡내용	85
3. 향후 추진 방향 (2기 연계)	86

제5장 2기 먹거리종합계획 비전 및 실행과제

1. 비전 및 전략과제 도출	91
가. 종합환경분석	91
나. 비전과 전략	93
다. 핵심전략 및 추진방향	95
2. 먹거리계획 실행과제	97
가. 시민 누구나 건강한 먹거리 보장	97
나. 지속가능한 먹거리 생산-공급 기반 구축	108
다. 안전성 관리체계 구축	119
라. 공공형 추진체계 구축	133
마. 지역 거버넌스 활성화	136
3. 군산먹거리통합지원센터 현황 진단 및 활성화 과제	140
가. 조직 및 운영 현황 진단	140
나. 재정 및 수익구조 분석	142
다. 타 시군 운영 사례 비교	144
라. 활성화 과제	146
마. 결론	147

제6장 2기 먹거리계획 세부사업계획

1. 먹거리계획 비전 및 추진전략	151
가. 핵심전략 및 실행과제	152
2. 먹거리 공급체계 구축	153
가. 농가조직화(기획생산) 활성화	154
나. 수요맞춤 지역가공 활성화	160
다. 먹거리 안전성 통합관리체계 강화	163
3. 먹거리 관계시장 확대	166
가. 지역먹거리 소비 확대	167
나. 로컬푸드 직매장 운영 활성화	177
다. 지역 간 먹거리 교류 확대	180

4. 먹거리 돌봄체계 강화	181
가. 취약계층 먹거리 돌봄 강화	182
나. 미래세대 건강 먹거리 확대	191
다. 먹거리 통합돌봄체계 구축	198
5. 먹거리 선순환 가치확산	203
가. 먹거리계획 교육·홍보 활성화	204
나. 식생활 교육 활성화	207
다. 생산-소비 교류 활성화	209
6. 먹거리 탄소중립 강화	212
가. 생산단계 탄소저감	213
나. 유통단계 탄소저감	216
다. 소비단계 탄소저감	218
7. 먹거리계획 운영역량 강화	221
가. 먹거리위원회 운영 활성화	222
나. 먹거리통합지원센터 운영 활성화	224
다. 먹거리계획 정책 연계 실행력 강화	227

제7장 연도별 로드맵 및 예산계획(안)

1. 연도별 로드맵	231
2. 연도별 예산계획(2025년~2029년)	232
3. 기대효과	235
가. 정성적 효과	235
나. 정량적 효과	236

〈표 목차〉

〈표 1〉 군산시 지역소멸위험 분류(2023)	6
〈표 2〉 군산시 농가수 및 농가인구 추이	21
〈표 3〉 군산시 연령별 농가수	22
〈표 4〉 군산시 연도별 지역소멸위험지수	23
〈표 5〉 군산시 논밭 면적	24
〈표 6〉 군산시 경지면적별 농가수	24
〈표 7〉 군산시 농산물 품목별 면적 및 생산량	26
〈표 8〉 군산시 가축사육 현황	29
〈표 9〉 군산시 친환경농산물 현황	29
〈표 10〉 군산시 친환경 축산물 현황	30
〈표 11〉 군산시 가게먹거리 경제 규모 추정	32
〈표 12〉 직매장 매출현황(2024년)	32
〈표 13〉 군산시 먹거리통합지원센터 연도별 매출현황	33
〈표 14〉 군산시 학교현황('25. 3. 1.)	34
〈표 15〉 국민기초생활보장 수급자('22년)	35
〈표 16〉 국민기초생활보장 수급자('22년)	36
〈표 17〉 복지시설 현황('22년)	36
〈표 18〉 군산시 복지급식예산('25년)	37
〈표 19〉 군산시 사업체현황('22년)	38
〈표 20〉 '지속가능발전목표(Sustainable Development Goals, SDGs) 먹거리 관련 주요 지표	49
〈표 21〉 밀라노 도시먹거리정책협약 선언문	50
〈표 22〉 밀라노 도시먹거리정책협약 37개 항목 실천수단	51
〈표 23〉 지역 푸드플랜 추진 지자체 현황	62
〈표 24〉 지역푸드플랜 권역별 추진현황	63
〈표 25〉 지역 로컬푸드 직매장 현황(시도별)	63
〈표 26〉 먹거리(푸드)통합지원센터 현황	65
〈표 27〉 지역먹거리 관련 조례 정비 현황	66
〈표 28〉 2024년도 지역먹거리지수 평가과제 및 평가지표	68
〈표 29〉 전북특별자치도 먹거리계획 세부사업별 예산(2025년)	73
〈표 30〉 (재)완주군 공공급식지원센터 운영 현황	76

〈표 31〉 푸드플랜(1기) 5대 과제와 20개 전략	82
〈표 32〉 정량 성과	85
〈표 33〉 군산시 먹거리 관계시장 예상매출(추정)	98
〈표 34〉 3개 시군 학교급식 추진 시스템 비교	104
〈표 35〉 농가조직화 5단계	110
〈표 36〉 연중공급 필수품목 목록	111
〈표 37〉 하우스 지원 단가(안)	112
〈표 38〉 군산시 농산물가공지원센터 현황	114
〈표 39〉 군산시 지역가공 5원칙(안)	116
〈표 40〉 3가지 유형 공동가공 활성화 사업모델	117
〈표 41〉 지역공동체 주도형 가공활성화 대응방안	117
〈표 42〉 군산시 농산물가공지원센터의 기능과 역할	118
〈표 43〉 원주푸드인증과 친환경, GAP인증 비교	120
〈표 44〉 완주로컬푸드 인증제도 운용 현황	121
〈표 45〉 완주군 로컬푸드 인증센터 운영 현황	122
〈표 46〉 완주군 과학영농팀 업무내용	123
〈표 47〉 세종푸드 안전성 관리 실적	124
〈표 48〉 안성시 및 고양시의 로컬푸드 안전성 인증제도	125
〈표 49〉 군산시 연간 품목별 안전성 검사 비용(추정)	130
〈표 50〉 군산시 먹거리통합지원센터 사업영역	133
〈표 51〉 타 지역 먹거리위원회 운영 사례	138
〈표 52〉 타 시군 비교분석	145
〈표 53〉 군산 먹거리계획 기대효과(정량적)	236

〈그림 목차〉

[그림 1] 지역 선순환먹거리체계 전환의 의미	4
[그림 2] 지역먹거리계획 이전과 이후의 먹거리 순환체계	5
[그림 3] 군산시 농촌 현주소	6
[그림 4] 군산시 농업 현주소	8
[그림 5] 군산시 농가 변화추이	9
[그림 6] 군산시 경지규모별 농가 비율	9
[그림 7] 지역먹거리 선순환시스템 구축	11
[그림 8] 군산시 경지규모별 농가	25
[그림 9] 군산시 판매금액별 농가추이	25
[그림 10] 맥류, 서류 생산현황	27
[그림 11] 과채류, 엽채류 생산현황	28
[그림 12] 조미채소류, 특작류 생산현황	28
[그림 13] 유기농 및 무농약 인증현황	30
[그림 14] 군산시 연간 가계먹거리 규모 추산	31
[그림 15] 군산시 로컬푸드 직매장 현황	33
[그림 16] 군산시 학교급식 현황	35
[그림 17] 복지급식 예산 및 공공급식 예산(추정)	38
[그림 18] 국내 음식물 자원화 시설현황	41
[그림 19] 음식물폐기물 자원화 처리방법	41
[그림 20] 군산시 저탄소 인증현황	42
[그림 21] 군산시 탄소저감사업 추진현황 및 개선방안	43
[그림 22] 군산시 먹거리종합계획 주요 현황 및 실행과제	46
[그림 23] 오오야마의 지역활성화 3단계 전략	54
[그림 24] 오오야마농협 농가레스토랑	56
[그림 25] 오오야마농협 동양 최대의 농업공원 구상	57
[그림 26] 중앙정부 지역먹거리계획	61
[그림 27] 지역먹거리계획 추진경과	67
[그림 28] 2024년 지역먹거리 지수 평가	69
[그림 29] 완주군 로컬푸드 추진 종합현황	75
[그림 30] 먹거리 관련 다각화 사업	78

[그림 31] 푸드플랜(1기) 비전 및 전략	81
[그림 32] 제1기 푸드플랜 성과	83
[그림 33] 제1기 푸드플랜 미흡사항	85
[그림 34] 제1기 푸드플랜 미흡사항	86
[그림 35] 군산시 먹거리종합계획 종합환경 분석	91
[그림 36] 군산시 먹거리종합계획 관계시장 (종합)	92
[그림 37] 군산시 먹거리종합계획 종합설계	93
[그림 38] 군산 먹거리계획 목표 설정	94
[그림 39] 군산시 먹거리종합계획 실행과제	95
[그림 40] 군산시 먹거리계획 관계시장 창출 종합(안)	97
[그림 41] 서부권 로컬푸드직매장 개설	100
[그림 42] 학교급식 생산-공급 개선 과제	102
[그림 43] 사회적취약계층 복지급식 확대	106
[그림 44] 관내외 관계시장 창출	107
[그림 45] 지역농업 투-트랙 조직화 전략	108
[그림 46] 농가조직화 로드맵	109
[그림 47] 3단계 기획생산 조직화 매뉴얼	109
[그림 48] 기획생산 품목 농가조직화 관리	112
[그림 49] 기획생산 통합관리 시스템 구축	113
[그림 50] 군산시 농산물 가공지원센터	115
[그림 51] 지역가공상품화 전략	116
[그림 52] 소비자 모니터단, 『세상을 바꾸는 밥상』 활동내역	123
[그림 53] 군산시 먹거리계획 내 안전성 관리 포지셔닝	127
[그림 54] 군산시 안전성 관리시스템 구축 범위	128
[그림 55] 로컬푸드 인증단계 및 인증마크	129
[그림 56] 지역먹거리 안전성관리 활성화	132
[그림 57] 군산시 공공조달 먹거리 연결망 확대	134
[그림 58] 공공형 운영조직의 역할	135
[그림 59] 군산 먹거리계획 민관거버넌스 시스템	137
[그림 60] 타 지역 먹거리통합지원센터 비교	145

I

연구용역의 개요

1. 연구배경 및 필요성
2. 연구목적과 내용
3. 연구방법과 절차

제1장 연구용역의 개요

1. 연구배경 및 필요성

가. 지역먹거리 선순환체계 구축

1) 시장개방, 경쟁체계에서 지역 먹거리의 로컬푸드시스템 전환

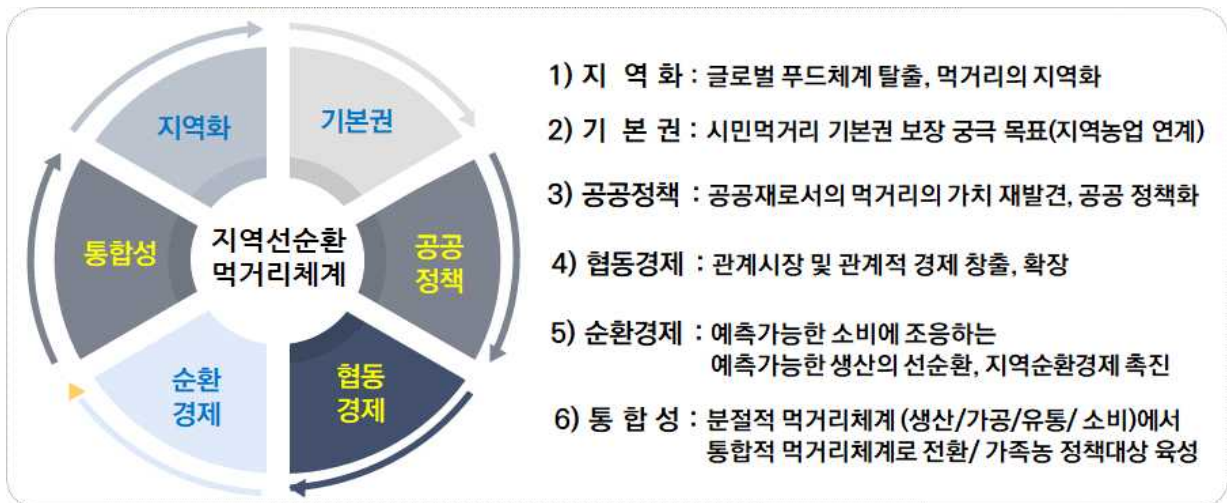
- 지역농업의 가격변동을 확대, 판로애로, 경쟁력 약화 등 현 상황은 초국적 농식품 복합 체계가 주도한 WTO(세계무역기구)-FTA(자유무역협정)-DDA (다자간무역협정)-UPOV(국제신품종보호동맹) 등 국제 무역질서를 ‘경쟁과 생산중심 농업’ 과 ‘이익중심 농산물의 자유로운 이동’ 이 불러온 결과로 볼 수 있음
- 국가 간 농산물 개방의 확대에 따른 우리 농업, 다수의 가족농 어려움이 가중되고 경쟁에서 소외되는 품목의 자급률이 하락하면서 국민들의 먹거리는 초국적 자본이 지배하는 글로벌푸드시스템에 의존, 결국 농산물 가격 파동과 먹거리 양극화에 따른 건강 불평등 확대로 이어져 사회적 문제 발생
- 이 과정에서 먹거리의 핵심주체인 생산자와 소비자의 간극이 벌어지고 식량 주도권이 상실되는 끝없는 소외의 확대 구조로 안착
- 또한, 기후위기, 전쟁 등 먹거리의 자원의 무기화로 먹거리의 안정적 조달체계가 위협받고 있는 바, 로컬푸드시스템 구축을 통하여 소비자에게 건강한 먹거리 공급, 생산자의 판로와 소득 보장, 종자 및 푸드마일리지 축소, 생물 다양성 보전, 지구온난화 방지 등 전환 대책 시급

2) 가족농 유지로 농업·지역 안정적 기반 확보 및 지역소멸 사회적비용 절감

- 한국농업은 그동안 ‘국제적 경쟁에 견딜 수 있는 근대적 기계화 농업을 확립하는 것’, 즉 ‘단일작목 중심의 규모화된 상업농 육성’ 이라는 농업구조 개선을 핵심과제로 추진
- 그 결과 농업인구의 감소 및 다수의 가족농, 고령농, 영세농 등은 경쟁

에서 밀려나 재촌탈농(在村脫農)의 위기에 내몰렸고 농업소득의 정체 및 가족농의 어려움 가중

- 지역 먹거리 계획(푸드플랜)은 누구나 건강하고 안전한 먹거리를 보장받을 먹거리 기본권, 지속가능한 농업, 농촌유지, 공공재로서의 먹거리에 대한 중요성 인식이 출발점
- 지역 먹거리계획은 생산자와 소비자가 예측가능한 소비에 대응하여 예측가능한 생산을 함께 조직화하고 실행시스템을 구축하는 것
- 지역먹거리의 생산-유통-소비를 지역순환시켜 생산자, 소비자, 지역경제 전체에 이로운 건강한 먹거리체계로 전환하려는 시스템 구축과정임



[그림 1] 지역 순환먹거리체계 전환의 의미

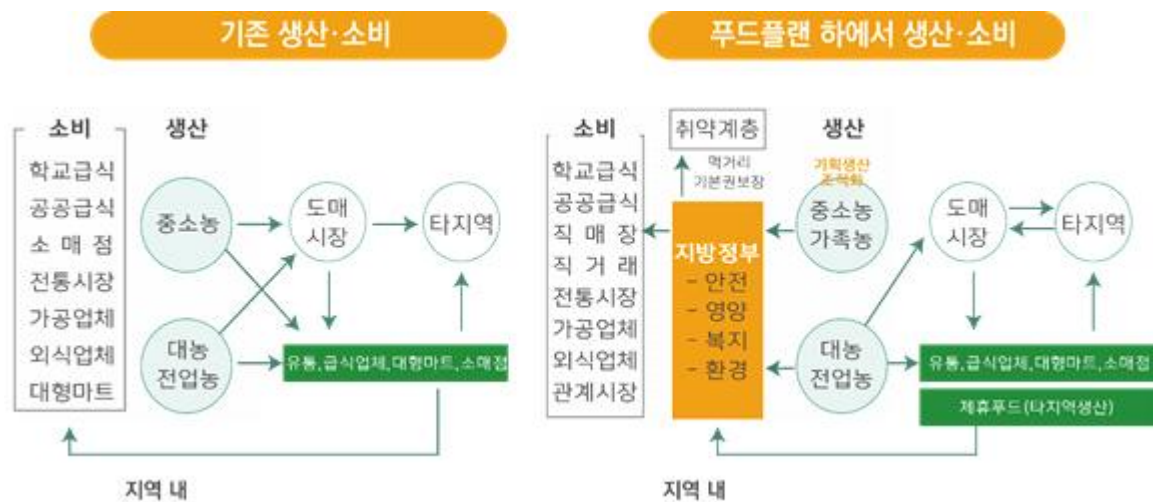
3) 푸드플랜은 지역통합, 지역의 지속가능성을 담보할 수 있는 정책수단

- 생산자와 소비자 간 신뢰와 공감에 기초하므로, 지역통합을 기반으로 지속가능한 농업, 농촌 전환의 촉매제
- 먹거리계획 관련 전·후방 연관 산업의 확장(일자리, 청년, 귀농·귀촌 등)을 통한 지역소멸 극복, 지역 활력 제고의 강력한 정책수단
- 도시와 농촌문제를 먹거리를 매개로 지역(도시)과 지역(농촌)을 강력하게 연결하고, 이를 인적자원(귀농귀촌, 지역일자리), 교육, 체험, 관광 등으로 확장

나. 국가 및 지역 먹거리계획 정책 도입

1) 〈지역 푸드플랜〉 정의 및 주요 개념(농림축산식품부, 2018)

- 정의 : 생산·소비·안전·영양·복지·환경 등 지역 내 다양한 먹거리 문제를 통합 관리하는 지방자치단체별 지역 내 먹거리 순환 종합전략



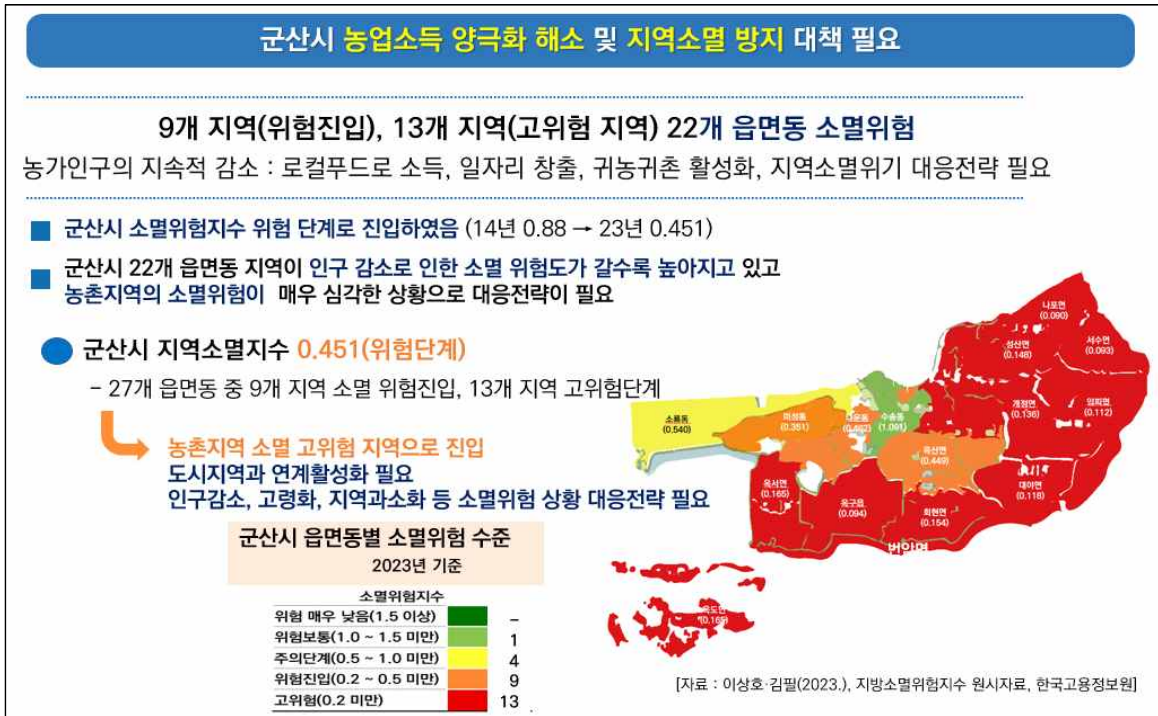
[그림 2] 지역먹거리계획 이전과 이후의 먹거리 순환체계

2) 주요 개념 요소

주요 개념	주요내용
로컬푸드의 지역 내 선순환	<ul style="list-style-type: none"> ❖ 지역에서 생산한 후 외부로 분산 판매하던(Push out) 기존 먹거리 유통 흐름을 지역 내 선순환체계*로 전환(Pull in) * 지역에서 생산한 농식품을 공공급식(학교·어린이집·공공기관 등), 직매장, 하나로마트, 외식·가공업체 등 지역 내 주요 수요처에 우선 공급
공공에 의한 맞춤형 생산·조달	<ul style="list-style-type: none"> ❖ 지역 수요를 조사하여 이를 바탕으로 연간 공급계획을 산출하고 기획생산을 통해 안정적 먹거리 공급망 확보(지역 농가·마을가공·식품기업 등 견인) ❖ 기후요인 등으로 지역생산이 부족한 품목은 지역 간 제휴 검토
신선하고 안전한 먹거리 보장	<ul style="list-style-type: none"> ❖ 당일수확·당일판매 원칙, 저온유통체계 확립으로 신선도 보장, ❖ 친환경·GAP·HACCP 의무 적용 및 안전성 검사 강화
통합관리체계 구축	<ul style="list-style-type: none"> ❖ 운영조직을 구축하여 조달, 안전, 식생활교육, 도농교류 등을 총괄 관리

다. 군산시 먹거리종합계획(푸드플랜) 정책 도입 필요성

1) 지역소멸위기 심화, 지역 활성화를 위한 대책 필요



[그림 3] 군산시 농촌 현주소

가) 고령화에 따른 지역활력 저하 감소

- 2024년 12월 31일 기준 군산시 인구는 258,047명, 세대수는 125,189가구이며 인구증감률은 지속적인 감소 추세이며, 65세이상 노인인구는 59,458명, 전체인구 대비 23.0%로 많은 비중을 차지하고 있음

나) 지역소멸위기 심화

〈표 1〉 군산시 지역소멸위험 분류(2023)

(단위 : 명, 단계)

구 분	전체인구	20-39세 여성 인구	65세 이상 인구	지방소멸 위험분류
수송동	53,856	6,130	5,617	2
조촌동	24,724	3,066	3,587	3
나운3동	30,951	3,173	4,545	3
구암동	8,561	1,051	1,725	3
소룡동	17,254	1,515	2,803	3
나운2동	22,393	2,114	4,570	4

〈계 속〉 군산시 지역소멸위험 분류(2023)

(단위 : 명, 단계)

구 분	전체인구	20-39세 여성 인구	65세 이상 인구	지방소멸 위험분류
나운1동	13,360	1,338	2,893	4
옥산면	4,576	440	981	4
흥남동	12,255	1,196	2,774	4
미성동	11,022	858	2,445	4
중앙동	4,228	423	1,284	4
경암동	7,219	538	2,242	4
신평동	6,670	520	2,192	4
개정동	2,652	198	851	4
삼학동	5,367	406	2,097	5
월명동	4,986	324	1,807	5
옥서면	2,824	190	1,150	5
옥도면	3,082	159	964	5
해신동	2,155	143	889	5
회현면	3,322	173	1,126	5
성산면	2,755	161	1,091	5
개정면	2,875	159	1,170	5
대야면	4,770	248	2,099	5
임피면	2,491	121	1,084	5
옥구읍	3,008	122	1,293	5
서수면	2,413	100	1,072	5
나포면	2,103	87	972	5

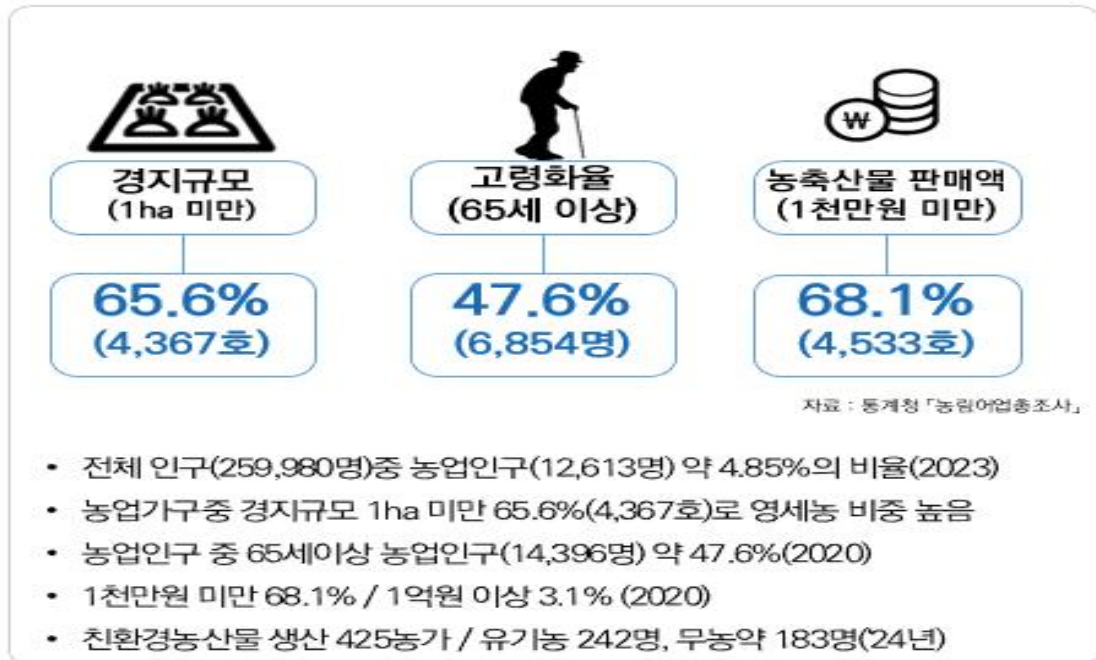
자료 : 「한국고용정보원」, 2023

- 군산시 전체 지역소멸위험지수는 0.451로 소멸 위험지역으로 분류 되었으며 수송동만 소멸위험 보통이고, 조촌동, 나운3동, 구암동 소룡동은 주의단계이며, 나운2동, 나운1동, 옥산면, 흥남동, 미성동, 중앙동, 경암동, 신평동, 개정동은 소멸위험 진입, 삼학동, 월명동, 옥서면, 옥도면, 해신동, 회현면, 성산면, 개정면, 대야면, 임피면, 옥구읍, 서수면, 나포면은 소멸 고위험지역으로 분류

다) 지역먹거리 선순환체계 구축으로 일자리창출 및 젊은 농가 유입 활성화

- 귀농·귀촌자의 활발한 지역유입과 연착륙을 위해서는 가족농 규모로도 안정적 소득이 가능한 예측가능한 판로가 확보된 지역농업환경과 다양한 분야의 사회적일자리 제공이 필요함
- 현재의 단일작목 규모화를 통한 경쟁시장 출하를 중심으로 하는 상업농 육성만으로는 귀농·귀촌자를 지역으로 유입하기 어려움
- 따라서 정책니즈와 지역니즈를 동시에 만족시키는 지역단위 선순환 먹거리 체계를 구축, 생산-가공-유통-소비-도농교류 분야의 연계와 다양한 일자리를 창출하고 젊은 귀농·귀촌자를 적극 유치함으로써 지역소멸방지의 실질적 효과를 창출할 필요가 있음

2) 가족농의 판로 및 소득 확보를 통한 소득 양극화 해소 시급



[그림 4] 군산시 농업 현주소

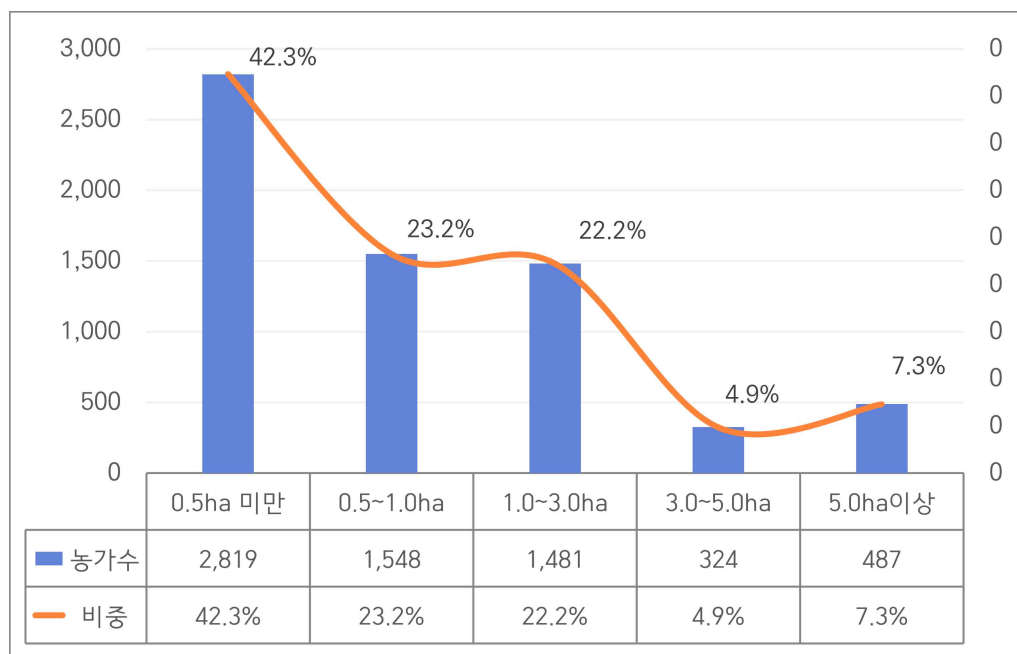
가) 재촌탈농(在村脫農) 상태인 다수 가족농의 소득안정 대책 시급

- 농업인구는 '14년 18,503명에서 '23년 12,613명으로 5,890명(31.8%) 감소하였음



[그림 5] 군산시 농가 변화추이

- 2020년 기준 군산시 경지규모별 농가비율은 1ha미만은 약 65.6%의 비중을 차지하고 있으며, 3ha이상은 12.2%의 비중으로 나타남



[그림 6] 군산시 경지규모별 농가 비율

- 농가소득 양극화 심화 : 2020년 농축산물 연간 판매액 기준(전체 6,659농가)
- 1천만원 미만 : 4,533명(약 68.1%), 1천만원 ~ 3천만원 : 1,356명(약 18.5%), 3천만원 ~ 5천만원 : 362명(약 5.1%), 5천만원 이상 : 552명(약 8.3%)

나) 지역먹거리 선순환체계구축으로 가족농의 유지와 재생산 실현

- 가족농(영세농, 고령농, 여성농, 청년농, 귀농인 등)의 지역먹거리계획의 참여를 통해 지역 전체의 생산력을 유지하기 위한 핵심동력으로 조직, 군산시 먹거리선순환체계 활성화로 안정적인 소득 제고
- 연간 1천만원 미만 소득 68.1% 농가를 조직, 지역내외 관계시장에 공급할 먹거리를 기획생산, 출하 참여로 안정적인 소득체계 구축 필요

3) 시민 계층별 안전하고 건강한 먹거리 보장

가) 늘어나는 먹거리 취약계층, 시장에 맡겨진 먹거리 정책의 개선

- 먹거리 정의의 관점에서 아동, 노인, 장애인 등 사회적 취약계층에게 안전하고 건강한 먹거리 보장 필요
- 65세 이상 고령층은 전체의 약 21.9%로 지속적으로 증가 추세
- 군산시 독거노인 및 기초생활수급자는 총 18,724명으로 전체 인구대비 약 7.2%에 달함

나) 기본 권리로써의 시민 건강먹거리 보장을 위한 먹거리 공공정책 도입

- 군산시민이면 누구나 건강하면서 안전한 먹거리 공급보장 정책 확대
- ‘시민이면 누구나 건강하고 안전한 먹거리를 보장받을 권리가 있다’는 먹거리 기본권 보장의 관점에서 지역생산-지역소비를 핵심내용으로 하는 통합적 먹거리 공공정책 확장 필요

4) 군산시 가계먹거리 경제 규모, 연 약 5,500억원 규모

- '24년 군산시 전체 세대는 116,911가구로 1인 가구가 37.7%로 가장 많으며 5인이상 가구가 3.3%로 가장 적은 비중을 차지
- '24년 말 가계동향조사 결과 전체 가구 월평균 식료품비주류음료 지출액은

396천원이며, '23년 군산시 가게먹거리 경제규모는 총 5,500억원으로 추정됨

- 이 중 농산물 소비액(곡물, 채소, 과일 등)으로 그 범위를 한정할 경우, 월 지출액은 10만원으로 군산시 연간 농산물 소비 수요는 약 1,402억원으로 추정됨

*군산시 농산물 수요 추정 : 월 100천원*116,911세대*12개월=약 1,402억원

- 먹거리의 지역생산-지역소비 시스템을 안정적으로 구축할 경우 최소 연 1,000억원 이상의 지역순환경제 효과 창출 가능

- 먹거리 관련 공공사업들을 단계적으로 생산준비부터 소비, 조달체계를 구축하는 것이 사업의 핵심

5) 지역 선순환 먹거리체계 구축 기반, 다수의 도시소비자 지역유치

(먹거리) 지역선순환 먹거리시스템 구축 필요 : 지역 실행 역량 강화로 지역경제 활성화 도모

1차 먹거리계획의 성과분석으로 시민계층별 먹거리 조달체계 안정화 및 사업영역의 확장
공감대 확보 및 협업, 농가조직화(기획생산), 가공활성화, 안전성관리체계, 운영주체 역량강화가 핵심과제



[그림 7] 지역먹거리 선순환시스템 구축

- 군산시의 자체 소비 관계시장에 우선 로컬푸드 공급체계를 구축하고 지역 내 먹거리 선순환체계 역량 확보를 통한 군산시 먹거리를 이용하는 도시 소비자(관계인구)로 확장

○ 1단계 : 지역먹거리 선순환체계 구축(먹거리통합지원센터 역할 강화)

- 지역선순환경제 구축을 위한 지역먹거리 종합 정책의 단계적 추진
- 시민 계층별(일반, 공공급식, 취약계층 등) 먹거리보장 단계적 확대
- 지역농업(연중 다품목 공급체계) 재편 및 가족농(고령농, 여성농, 영세농, 청년농, 귀농인, 겸업농 등) 조직화
- 지역의 농업 여건 개선 사업 지원(토질개선, 비가림하우스 등)
- 지역먹거리 선순환시스템 강화(통합물류, 안전성관리, 공공형 운영역량 등)

○ 2단계 : 다수의 도시소비자 지역 연결망 구축 전략

- 지역 내 소비시장과 더불어 조직화된 군산시 먹거리와 대도시 소비자와 건강한 먹거리 연결망 구축 확대
- 기 공급하고 있는 인근 시군 및 수도권 공공급식 연계, 공급하고 있는 품목 및 관계시장의 확대
- 대도시 소비자를 군산농업의 응원군으로 조직, 관계망 구축

2. 연구목적과 내용

가. 연구목적

- 지역 푸드플랜은 지역 내 생산-소비의 통합적 관리·운영을 통하여 농업의 지속가능성을 확보하고 시민의 건강권을 보장하며 이를 통해 지역순환 경제시스템을 구축하기 위한 정책임
- 그동안 군산시는 1기 먹거리계획 수립을 통하여 전담부서를 설치하고 로컬푸드 직매장(직영, 농협 읍인숍)을 운영하고, 친환경 학교급식(일부 소규모학교 전체 공급 등), 공공급식, 타 시군 등에 먹거리통합지원센터 운영을 통하여 공급망 확대 등 체계적인 연결망을 구축하고 있음
- 그러나 군산시 전반의 먹거리 연결망 구축 사업의 중요성에 대한 공감대 부족, 통합적 먹거리정책 실행전략 및 생산-소비의 통합적·체계적 관리의 미흡한 부분, 관련 주체의 먹거리 연결망 구축에 대한 이견과 전문성 결여 등 체계적인 추진에 애로가 상존하고 있음
- 특히 관계시장에 대응하기 위한 군산시 지역 공공형 관계시장 전반을 포괄하는 현물공급에 대한 이견과 지역 내 농가조직화를 통한 기획생산체제로의 전면적 재편의 어려움, 공공급식 등 소비자 및 소비지(관계시장)의 적절한 정책대응 역량의 준비와 시민사회의 공감대 부족 등이 군산시 먹거리종합계획(푸드플랜) 활성화를 저해하는 요소로 작용하고 있음
- 따라서 군산시 2차 먹거리종합계획(푸드플랜) 세부실행계획을 통하여 ① 군산시 지역먹거리계획(1차) 추진현황을 분석, ② 지역먹거리 기반의 로컬푸드 생산·가공·조달·소비 활성화 방안, ③ 군산시 농업 특성 및 여건 분석을 통한 농가조직화 방안, ④ 로컬푸드 인증체계 구축 및 농산물 안전성 확보 방안 ⑤ 먹거리계획 통합운영체계 효율화 방안 ⑥ 세부 사업별 로드맵 및 사업추진 전략 등을 수립하고자 함
- 군산시 먹거리종합계획(푸드플랜) 세부실행계획은 단순한 지역먹거리

유통경로 확보의 차원을 넘어 일반시민, 학생, 사회적취약계층 등 각 계층별 건강한 지역먹거리 공급보장이라는 먹거리의 공공성 담보를 통한 공공적 조달체계 구축, 가족농 유지 및 재생산을 통한 농촌·농업 지속가능성 확보하고자 함

- 또한 상이한 정책영역과 정책목표를 먹거리를 매개로 통합해가는 지역통합, 먹거리 관련 전후방 연관 산업으로의 확장을 통한 다양한 일자리 창출 및 사회적경제 활성화에 기여할 수 있도록 계획되고 추진하여 지역의 경제적, 사회적 토대를 튼튼하게 하는 정책 목적 제고

나. 연구내용

1) 연구범위

- 공간적 범위 : 군산시 전 지역 및 그 영향권 지역
- 시간적 범위 : 2025년 ~ 2029년(5년) / 기준년도 2024년
- 내용적 범위
 - 지역먹거리 기본 실태조사 및 분석
 - 지역먹거리 정책 현황 분석
 - 먹거리종합계획의 단계적 발전방향 및 세부 로드맵 제시
 - 민관거버넌스 중심의 먹거리종합계획 수립

2) 연구내용

가) 지역 내 먹거리 순환체계 구축을 위한 실태조사·분석

- 생산여건 분석
 - 지역농축수산물 생산정보에 대한 기초 조사 및 통계분석
 - 농가의 농산물 작부체계 및 출하체계 조사
 - 지역농산물, 인증농산물의 생산 및 안전성 관리체계 조사
 - 소규모 및 중소농가(소농·고령농) 생산 및 경영실태 조사
 - 농업인 단체 및 생산자조직에 대한 면담 및 설문조사

- 생산 조직화 및 활성화를 위해 출하조직 또는 생산자 조직 구성 및 운영 실태 조사
- 농식품 가공주체(생산자 조직, 가공업체 등) 취급 품목별 사용실태 조사
- 로컬푸드 매장 관련 기획생산 및 직매장 운영실태 조사
- 유통여건 분석
 - 농축산물 유통·판매 주체(도매업체, 농협, 로컬푸드 등) 현황 조사
 - 지역에서 생산된 농축수산물 및 가공품 유통체계 조사
 - 지역먹거리 조달확산에 필요한 여건 종합 분석
- 소비여건 분석
 - 영양교사, 생산농가, 아동급식, 노인급식, 공공급식 등 종사자 인터뷰
 - 군산시 소비수요에 맞춤형 기획생산 조직화를 위한 실태파악
 - 학교, 어린이집, 공공기관 등 주요 공공급식 단체 식재료 수요 및 지역 식재료 공급현황 조사 및 분석
- 먹거리복지 현황 분석
 - 먹거리 취약계층 분류 및 지역사회 건강조사를 통한 영양 및 건강을 생각한 식단개발
 - 먹거리 접근성 개선 및 먹거리 적절성 확보, 먹거리의 지속가능 공급 체계 확립을 목표로 목표달성을 위한 현재 현황과 수준 파악
 - 먹거리복지 사업현황 조사 및 기관 관계자 면담
 - 복지기관(시설)별 먹거리 소비-조달-관리실태 파악 및 정책과제 도출
- 음식물 폐기 및 자원화 현황 분석
 - 음식물 폐기 및 자원화 현황 분석
 - 음식물 폐기 및 자원화 우수사례 조사
- 탄소중립을 위한 현황 분석
 - 저탄소 친환경인증 현황
 - 저탄소 농산물유통 현황
 - 기후위기 대응 농업분야 탄소저감사업 현황
- 시사점 및 결과 진단
 - 여건·실태조사·정책 분석을 토대로 부문별 결과 진단

- 군산시 먹거리종합계획 추진전략 도출을 위한 지역 내 주요 이슈 발굴

나) 지역 먹거리(푸드플랜) 관련 정책분석

○ 푸드플랜 관련 상위정책 및 추진사례 분석

- 정부 및 전북특별자치도의 먹거리 관련 정책 현황 분석(국가 푸드플랜 및 전북특별자치도 푸드플랜, 각 시군의 푸드플랜 등 먹거리 정책현황)
- 국내외 푸드플랜 관련 주요시책의 추진사례 분석

○ 군산시 먹거리 관련 주요정책 현황 분석 및 개선방안 도출

- 군산시 먹거리 관련 정책(먹거리 생산-가공-유통정책, 소비 및 식생활, 복지, 교육정책 등)분석
- 제1,2기 푸드플랜 수립 추진계획 성과 분석
- 먹거리 관련 정책 현황(지원대상, 사업예산) 분석을 통한 연계 개선방안 도출
- 먹거리 관련 조례 및 사업운영현황 분석(먹거리 관련 기존 거버넌스 운영현황 포함)으로 먹거리 관련 통합 조례(안) 제시

○ 푸드플랜 추진에 따른 연계정책 및 사업 발굴

- 군산시에서 추진 가능한 관련 상위정책의 연계방안 및 차별화 정책사업의 발굴(세부 사업내용에 포함)

○ 탄소중립 법령 및 제도 분석

- 탄소중립 관련법규 및 제도 조사
- 탄소중립 농업분야 기본계획 조사
- 탄소중립 농업분야 정책 조사

다) 군산시 먹거리종합계획 수립

○ 먹거리종합계획 비전 및 전략 수립

- 실태조사 및 실증연구를 토대로 군산시 먹거리 종합계획의 비전 및 전략 수립
- 추진 전략별 정책목표 및 정량화된 성과목표 제시

- 실행과제 도출 및 과제별 실행계획 수립
 - 전략별 실행계획(목표, 필요성, 실행방안 등)을 제시하여, 인력·예산·조직 등 지원확보 계획 추진전략별 정책목표 및 정량화된 성과목표 수립
 - 다양한 먹거리 주체와 전문가들이 참여하여 실행과제 및 계획 수립
- 전략사업별 세부사업 제시
 - 먹거리에 대한 생산, 유통, 소비, 안전, 교육, 복지, 환경 등 재순환 관점의 커뮤니티 먹거리정책 등 현실적인 이용 확대 방안 도출
 - 사업별 예산, 추진 프로세스 및 연도별 추진계획 등 제시
- 정책 참여를 위한 홍보·교육
 - 정책 홍보를 위한 설명회, 공청회, 간담회 등 개최
 - 참여 대상별 설명회 등을 기획하여 권역별, 단계별 운영
 - 기획생산 체계 구축을 위한 농가 모집 및 조직화 연계
 - 거버넌스 참여자 및 실행조직(운영주체)를 대상으로 하는 커리큘럼 구성 및 운영
- 상위 계획과의 검토
 - 군산시 지속가능발전목표의 이행과제 및 목표, 전략 등 연계
 - 국가 및 전북특별자치도 푸드플랜, 농업·농촌 발전 발전계획 등을 분석한 먹거리종합계획 추진
- 먹거리종합계획 성과평가 측정방안 마련
 - 계획 및 조직에 대한 먹거리종합계획 노력달성도 평가지표 개발 및 활용방안 마련
 - 군산시 먹거리위원회를 중심으로 하는 먹거리종합계획 성과평가 및 모니터링 체계 구축 추진
- 탄소중립을 위한 방안모색
 - 적극 홍보 및 인센티브 부여 방안
 - 우리 시 적용방안(조례개정 등) 등

II

군산시 먹거리 실태분석

1. 군산시 생산 현황
2. 군산시 소비 현황
3. 지역 먹거리 현황
4. 군산시 먹거리계획 추진현황

제2장 군산시 먹거리 실태분석

1. 군산시 생산 현황

가. 군산시 농업인구

- 군산시(259,980명) '23년 농가 인구수는 12,613명으로 군산시 전체인구의 4.85% 차지하고 농가(가구)는 6,376호로 군산시 전체 가구의 5.45%를 차지함
- 군산시 농가인구는 '14년 18,503명에서 '23년 12,613으로 5,890명(29.3%) 감소하였고 농가 수는 '15년 7,039가구에서 '23년 6,376가구로 358가구(9.4%)가 감소하였음

〈표 2〉 군산시 농가수 및 농가인구 추이

연도 \ 농가	농가(가구)			농가인구(명)		
	소계	전업	겸업	소계	남	여
2014	7,039	3,415	3,625	18,503	9,380	9,123
2015	7,074	3,606	3,468	16,618	8,247	8,371
2016	7,314	3,240	4,074	17,943	9,198	8,745
2017	6,832	3,766	3,066	15,454	7,770	7,683
2018	6,754	3,503	3,251	15,361	7,677	7,684
2019	6,973	3,477	3,496	16,112	7,968	8,144
2020	6,659	4,139	2,520	14,396	7,137	7,259
2021	6,637	3,987	2,650	13,270	6,437	6,833
2022	6,558	3,375	3,182	13,687	6,639	7,048
2023	6,376	3,078	3,298	12,613	6,167	6,446

자료 : 통계청, 「농림어업총조사」, 2023

- 군산시 농가 연령(2020년)을 보면 50대 이상이 11,121명, 77.3%로 많이 차지하고 있고 그중 70대 이상이 33.2%로 가장 많으며, '2010년 대비 60대 이상 농가비율이 40.2%에서 61.5%로 21.3% 증가하는 것으로 볼 때 농업인 고령화가 증가하는 것으로 볼 수 있음

〈표 3〉 군산시 연령별 농가수

(단위 : 명, %)

연도 \ 연령	연령	~29세 이하	30 ~ 39세	40 ~ 49세	50 ~ 59세	60 ~ 64세	65 ~ 69세	70세 이상	계
2010	농가수	4,319	1,697	2,314	3,684	4,216	2,935	915	20,080
	비율	21.5	8.5	11.5	18.3	21.0	14.6	4.6	
2025	농가수	2,428	959	1,373	3,129	2,112	2,240	4,377	16,618
	비율	14.6	5.8	8.3	18.8	12.7	13.5	26.3	
2020	농가수	1,591	637	1,047	2,270	1,997	2,074	4,780	14,396
	비율	11.1	4.4	7.3	15.8	13.9	14.4	33.2	
2010년 대비		▼10.5	▼4.0	▼4.3	▼2.6	▼7.1	▼0.2	▲28.6	▼28.3

자료 : 통계청, 「농림어업총조사」, 2020

- 군산시 소멸위험지수는 '14년 0.88에서 '23년 0.451로 지난 10년간 0.429가 감소하여 소멸위험지수 위험단계로 심화하고 있음
- 매년 소멸지수가 심화되고 있어 '35년 소멸고위험 단계로 진입할 것으로 예상
- 수송동, 조촌동, 나운3동, 구암동, 소룡동('23년)을 제외한 22개 지역은 지역소멸위험도가 갈수록 높아지고 있음
- 고위험 지역 13곳(삼학동, 월명동, 옥서면, 옥도면, 해신동, 회현면, 성산면, 개정면, 대야면, 임피면, 옥구읍, 서수면, 나포면), 위험지역 9곳(나운2동, 나운1동, 옥산면, 흥남동, 미성동, 중앙동, 경암동, 신흥동, 개정동)으로 위험도 심화 중
- 20~39세 여성인구가 '14년 33,690명에서 '23년 24,953명으로 8,737명(▼25.9%) 감소하였음
- 65세이상 인구가 '14년 38,387명에서 '23년 55,323명으로 16,936명(▲44.1%) 증가하였음

- 이촌향도 현상이 꾸준히 이어지면서 인근 대도시로 젊은 인구 유출과 소득양극화 확대, 일자리 감소, 지역산업 쇠퇴와 고용위기 등의 복합적인 요인이 작용
- 외곽 농촌과 중심부 읍 사이 인구 편차와 불균형 심각
가장 많은 인구 수송동(53,856명)과 가장 적은 인구 나포면(2,103명)의 차이는 51,753명으로 큰 격차를 보이고 있음

〈표 4〉 군산시 연도별 지역소멸위험지수

연도 \ 인구	총인구	65세 이상 인구	20~39세 여성인구	지방소멸 위험 지수	지방소멸 위험 분류
2014	275,848	38,387	33,690	0.88	3
2015	275,887	39,983	32,932	0.82	3
2016	275,578	41,574	32,397	0.78	3
2017	273,893	43,181	31,558	0.73	3
2018	271,463	44,709	30,563	0.68	3
2019	269,048	46,411	29,605	0.64	3
2020	266,687	48,768	28,489	0.58	3
2021	265,304	52,714	26,877	0.50	3
2022	262,467	54,997	25,294	0.459	4
2023	261,872	55,323	24,953	0.451	4

자료 : 「한국고용정보원」, 2023

나. 군산시 농지면적

- 군산시 경지면적은 '23년 기준 13,750ha로 최근 10년간 881ha가 감소하였고 논 면적은 감소하는 반면 밭 면적은 증가하고 있음
- 전국 평균 밭 면적비율인 47.3%에 비해 군산시는 12.5%로 전국 평균보다 34.8%로 낮은 수치임

〈표 5〉 군산시 논밭 면적

(단위 : ha, %)

연도 \ 논밭	계	논	밭	밭 면적 비율
2014	14,631	13,280	1,351	9.23
2015	14,605	13,241	1,364	9.34
2016	14,370	12,996	1,374	9.56
2017	14,211	12,756	1,455	10.24
2018	14,150	12,719	1,432	10.12
2019	14,017	11,985	2,032	14.50
2020	14,002	11,976	2,026	14.47
2021	13,859	12,321	1,538	11.10
2022	13,801	12,281	1,520	11.01
2023	13,750	12,024	1,726	12.55

자료 : 통계청, 「농업면적조사」, 2023

- 군산시 경지면적별 0.5ha 미만 농가는 '15년 2,749명에서 '20년 2,819명으로 2.5%(70명) 증가하였고 1ha 미만 농가도 59.9%에서 '20년 65.5%로 5.6% 증가하여 영세농가가 증가하는 것으로 나타남

〈표 6〉 군산시 경지면적별 농가수

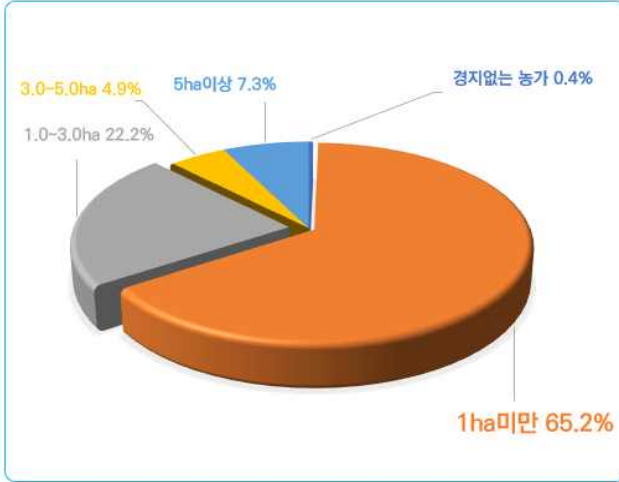
(단위 : 명, %)

경지면적 \ 농가수		0.5ha 미만	0.5 ~ 1.0ha	1.0 ~ 3.0ha	3.0 ~ 5.0ha	5.0ha 이상	계
'15년	농가수	2,749	1,653	1,845	445	650	7,342
	비율	37.4%	22.5%	25.1%	6.1%	8.9%	
'20년	농가수	2,819	1,548	1,481	324	487	6,659
	비율	42.3%	23.2%	22.2%	4.9%	7.3%	
비율 증감률		▲4.9	▲0.7	▼2.9	▼1.2	▼1.5	▼9.3

자료 : 통계청, 「농림어업총조사」, 2020

농가별 경지면적 1ha 미만 65.2%(4,342농가), 3ha이상 12.2%(811농가)

경지규모별 농가(그래프)



연도별 경지규모

(단위 : 가구)

구 분	2010년	2015년	2020년
합계	7,342	7,074	6,659
경지없는 농가	45	49	25
0.1ha 미만	127	164	65
0.1ha 이상 ~ 0.5ha 미만	2,577	2,634	2,729
0.5ha 이상 ~ 1.0ha 미만	1,653	1,518	1,548
1.0ha 이상 ~ 3.0ha 미만	1,845	1,704	1,481
3.0ha 이상 ~ 5.0ha 미만	445	379	324
5.0ha 이상	650	626	487

(자료 : 통계청, 「농림어업총조사」, 2020)

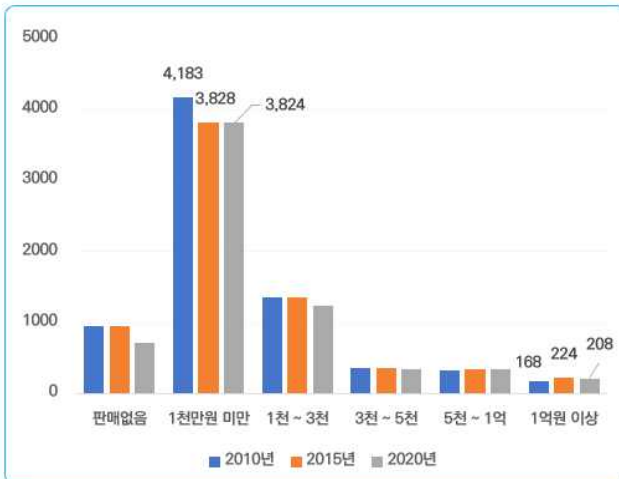
전체인구 259,980명 중 농가인구 12,613명(4.85%), 최근 10년간 31.8%(5,890명) 농업인구감소(2023년)

[그림 8] 군산시 경지규모별 농가

- 군산시 1천만원 미만 판매금액 농가는 '10년 69.9%에서 '20년 68.1%로 1.8% 감소 하였고 3천만원 이상 판매금액 농가는 '15년 11.6%에서 '20년 13.4%로 1.8% 증가 하여 농가소득 양극화가 지속되고 있는 추세임

농가소득 양극화 심화, 다수의 중소농(영세농, 고령농, 여성농 등)에 대한 농업소득 안정화 대책 필요

판매규모별 농가추이



농축산물 판매금액별 농가

(단위 : 가구)

구분	농가수	판매 없음	1천만원 미만	1천~ 3천만원	3천~ 1억원	1억원 이상
2010년	7,342	950	4,183	1,359	682	168
	비율	12.9%	57.0%	18.5%	9.3%	2.3%
2015년	7,074	955	3,828	1,356	711	224
	비율	13.5%	54.1%	19.2%	10.1%	3.2%
2020년	6,659	709	3,824	1,234	684	208
	비율	10.6%	57.5%	18.5%	10.3%	3.1%

(자료 : 통계청, 「농림어업총조사」, 2020)

1천만원 미만 농업소득 농가 68.1%(전국 70.2%), 1억원 이상 3.1%(전국 2.6%), 전업농 48.3%

[그림 9] 군산시 판매금액별 농가추이

다. 농작물 생산량

- 군산시는 미곡(쌀), 두류, 과채류, 엽채류, 조미채소류가 주요 생산품목이며, 품목에 따라 생산량 증감이 뚜렷합니다. 고부가가치 작물 중심(과채류, 조미채소류) 등으로 전환중이며, 식량작물은 면적 생산량 모두 감소하여 자급률과의 연계 검토가 필요함

〈표 7〉 군산시 농산물 품목별 면적 및 생산량

(단위 : ha, M/T)

연도 품목	2018년		2019년		2020년		2021년		2022년	
	면적	생산량	면적	생산량	면적	생산량	면적	생산량	면적	생산량
미곡	11,977	63,811	11,950	57,981	12,279	64,072	11,134	57,786	11,044	60,411
맥류	5,707	22,105	3,377	18,226	2,722	14,616	2,722	14,464	2,433	12,771
잡곡	80.7	137.7	29.0	93.6	156.0	530.5	4.4	69.2	6.8	231.6
두류	139.5	292.5	441.0	1,358.2	353.0	723.6	123.4	306.0	190.0	508.4
서류	70.0	990	65.0	1,124	67.0	1,159	99.0	1,882	93.0	1,641
과채류	37.4	2,510.2			29.1	2,371.5	27.1	3,235.5	20.6	1,908.7
엽채류	-	-			51.9	3,026.8	76.7	9,789.4	68.7	8,948.1
근채류	-	-			20.6	996.3	20.0	8,533.0	20.0	6,540.0
조미채소류	107.0	1,160.0			106.2	1,306.0	187.1	9,672.8	181.0	9,453.8
과실류	24.0	231.0								
특용작물	22.0	11.0			2.7	1.3	22.0	6.2	22.0	15.6

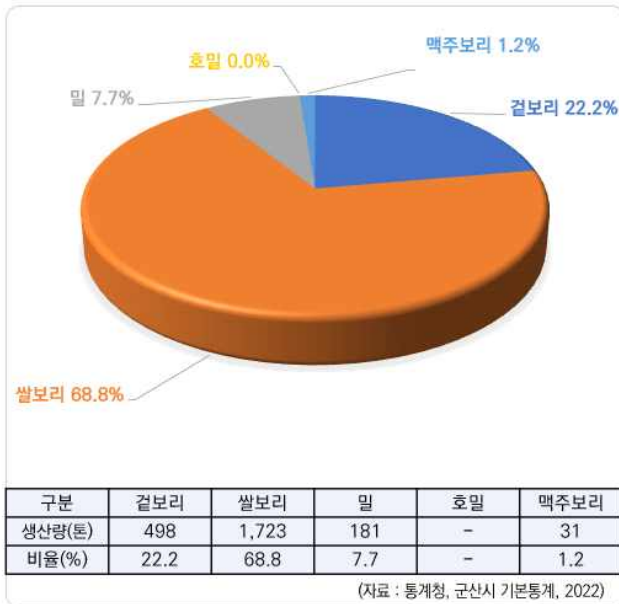
자료 : 통계청, 「군산시 기본통계」, 2022

- 미곡은 재배면적과 생산량 모두 줄고 있으며 특히 2020년 64,07 M/T 이후 생산량과 면적이 감소 중으로 이는 농업 구조조정 또는 인구 감소, 기후 영향 가능성이 있음
- 잡곡류는 소규모 재배 수준으로 큰 변화가 없음
- 두류는 2020년 정점을 찍고 이후 급감하고 있으며 지역 수요나 가격 문제 가능성이 있음

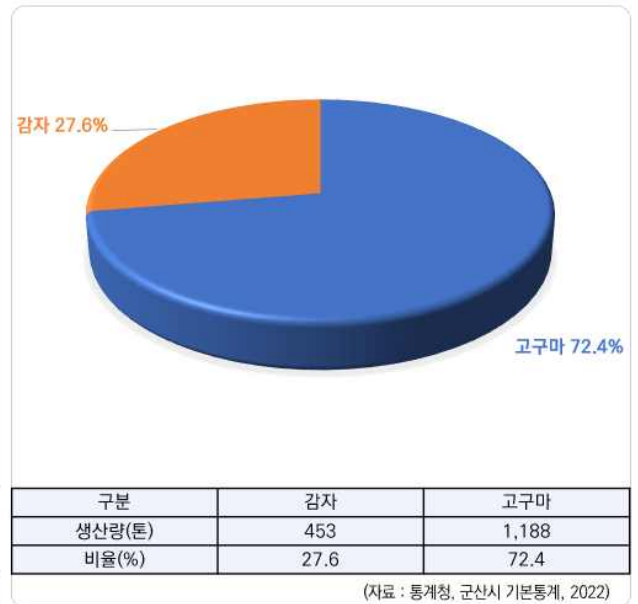
- 맥류는 농업인구 감소, 타 작물 전환, 소득 대비 생산성 문제로 빠른 감소세를 보이고 있음
- 서류는 대체적으로 생산량, 면적 안정적임

맥류 재배면적 급감한 반면, 서류는 소폭 감소했으나 5년간 면적, 생산량 증가 추세
맥류 중 밀 재배면적은 증가하였고 서류 중 고구마 재배, 생산량 꾸준히 증가함, 감자는 감소 추세임

맥류



서류

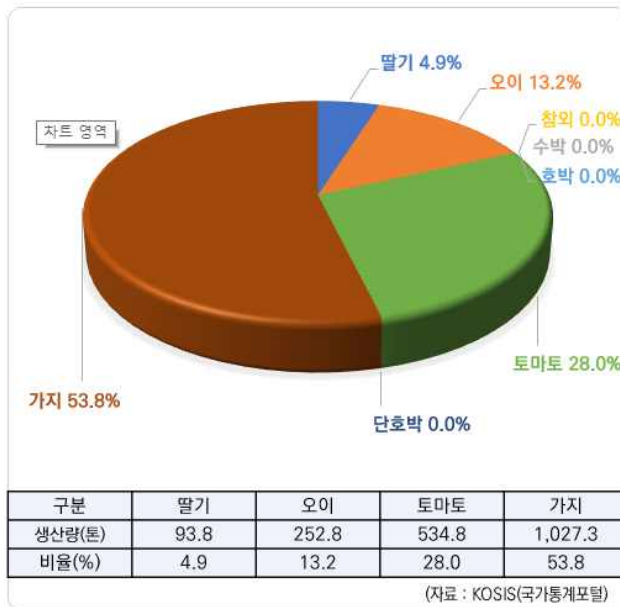


[그림 10] 맥류, 서류 생산현황

- 과채류는 재배면적, 생산량 증가하고 있으며, 고부가가치 작물로 전환하는 추세로 볼수 있으며 특히 오이는 재배면적이 감소에도 생산성 최고유지
- 엽채류는 안정적인 수요를 보이면서 지속적 생산 유지하고 있으며 배추와 양배추 생산량 및 재배면적 크게 증가하였음
- 조미채소류는 가장 두드러지게 증가한 품목이며 2020년~2021년 사이 급증하고 있음, 면적 80ha 증가하였으나 생강 재배에 대한 재배검토 필요
- 특용작물은 소규모 재배 수준으로 큰 변화가 없으나 유채 미재배로 면적 생산량 모두 감소하였음

과채류 재배면적(20.6ha) 감소 추세, 엽채류 소폭 감소했으나 안정적인
과채류 재배면적은 30% 이상 감소했으나 가지는 증가, 엽채류 시금치, 상추 재배 및 판로 확보 지원 필요

과채류



엽채류



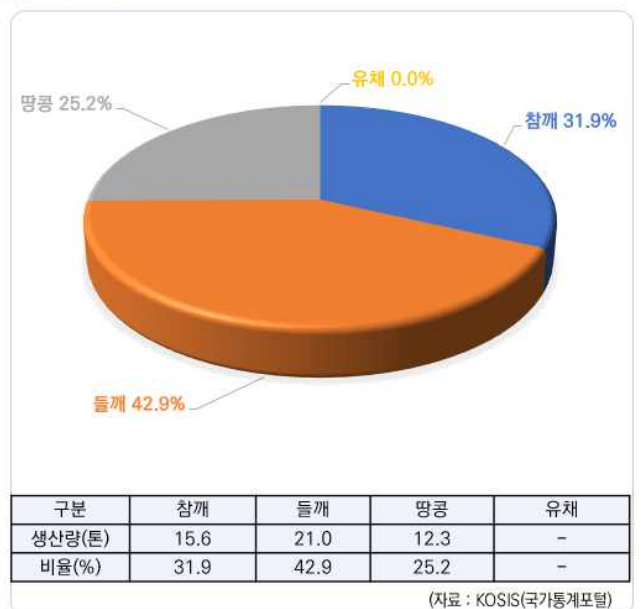
[그림 11] 과채류, 엽채류 생산현황

조미채소류 2021년 생산량, 재배면적 급증, 특작류 재배면적과 생산량은 소폭 감소되고 있음
조미채소류 생산량 1,306 (M/T) → 9,672(M/T)로 대폭 확대, 특작류 중 땅콩 단위생산성이 매우 높음

조미채소류



특작류



[그림 12] 조미채소류, 특작류 생산현황

라. 가축사육 현황

- '22년 기준 군산시 가축사육은 경영체 수의 경우 한육우가 가장 많은 206가구이고, 사육 규모는 닭이 336,374마리로 가장 많이 사육하고 있음

〈표 8〉 군산시 가축사육 현황

(단위 : 건, 개, 마리)

구분	농가수(가구)	사육 규모
한육우	206	12,374
젖소	17	772
돼지	20	37,605
닭	14	336,374
말	9	36
끝벌	96	8,839

자료 : 통계청, 「군산시 기본통계」, 2022

마. 친환경 농업현황

- '22년 기준 친환경 인증 농가는 454농가로 유기농산물 인증은 253농가 278ha, 무농약농산물 인증은 201농가 185ha를 재배하고 있음
- 친환경 인증 건수가 최근 5년간 유기농 농가수는 소폭 감소하였으나 무농약 농가수는 많이 감소하였음

〈표 9〉 군산시 친환경농산물 현황

(단위 : 건, 호, ha, 톤)

연도	유기농산물				무농약농산물			
	건수	농가수	면적	출하량	건수	농가수	면적	출하량
2018	31	267	324	1,726	28	227	268	1,161
2019	15	267	318	1,206	47	258	299	2,275
2020	15	274	315	2,308	83	218	211	1,965
2021	16	253	285	1,099	83	207	241	1,763
2022	21	253	278	1,313	89	201	185	1,483

자료 : 통계청, 「군산시 기본통계」, 2022

친환경 농산물 단작화 및 규모화 진행 중으로 판매경로 확대, 생산지원 등 필요

▶ 친환경 농산물 현황 : 생산 농가 및 재배면적 감소, 출하량은 증가/감소 반복

(단위 : 건, 가구, ha, 톤)

연도별		2019년	2020년	2021년	2022년	2025년 1월
친환경 농산물 (합계)	건수	62	98	99	110	100
	농가	525	492	460	454	408
	면적	617	526	526	463	410
	출하량	3,481	4,273	2,862	2,796	3,827

자료 : 군산시 기본통계, 2022, 친환경인증정보시스템(2025년 1월 기준)

▶ 친환경 인증품목 : 24품목(중복제외)

유기(9)	감자, 건고추, 구아바, 벼, 블루베리, 수수, 애호박, 양배추, 양파
무농약(20)	감자, 건고추, 고구마, 당근, 마늘, 목이버섯, 벼, 보리, 브로콜리, 블루베리, 상추, 서리태, 양파, 완숙토마토, 적상추, 찰벼, 청상추, 콩, 콩나물, 표고버섯

[그림 13] 유기농 및 무농약 인증현황

- '22년 기준 무항생제 축산물 출하 농가는 11농가 출하량은 7,662톤이며, 유기축산물 농가는 집계되지 않음

〈표 10〉 군산시 친환경 축산물 현황

(단위 : 건, 호, 톤)

연도 \ 축산물	유기축산물			무항생제축산물		
	건수	농가수	출하량	건수	농가수	출하량
2018				6	6	1,000
2019				5	5	1,819
2020				11	11	6,801
2021				10	10	6,869
2022				11	11	7,662

자료 : 통계청, 「군산시 기본통계」, 2022

2. 군산시 소비현황

가. 군산시 가게 먹거리 경제규모

- '23년 기준 전국 가구원 수별 식료품 및 비주류 음료 지출액을 바탕으로 군산시 가구원 수별 가구수를 대입하여 군산시 연간 가게먹거리 경제 규모를 추정해보면 가구당 약 475만 원으로 약 5,500억원으로 추정됨
- 이 중 농산물 소비액(곡물, 채소, 과일 등)으로 그 범위를 한정할 경우, 월 지출액은 10만원으로 군산시 연간 농산물 소비 수요는 약 1,400억원으로 추정됨

*군산시 농산물 수요 추정 : 월 100천원*116,911세대*12개월=약 1,400억원

- 군산시 연간 농산물 소비수요 중 지역산으로 70%를 공급한다면 약 1,000억원의 지역 선순환경제 효과를 창출할 수 있고 직접적으로 농가 및 가공인에게 안정적인 판로와 소득을 보장할 수 있음



✓ 주요먹거리 구매처 : 마트, 농협 하나로마트, 로컬푸드 직매장, 전통시장, 인근대도시, 자가소비 등
 지역 내 생활권, 로컬푸드 생산-소비체계 구축 미흡 : 시민들의 선택권, 생산자의 공급망 부족

- 지역먹거리(로컬푸드) 시스템 구축 및 공급망 확대로 연 550억원 이상(전체 10%) 지역 내 선순환 가능
- 다양한 공급경로(직매장, 단체급식, 외식업 등) 확보로 시민 먹거리 연결망 구축 및 확대 필요

[그림 14] 군산시 연간 가게먹거리 규모 추산

- 군산시민의 가계 지출 부문에서 농식품에 대한 조달체계에 지역산 농식품 공급 비중을 높이는 방향이 군산시 먹거리종합계획의 핵심과제임
- 시민 소비자의 수요에 적합한 농식품을 생산, 공급하는 조달체계를 구축하여 지역 내 선순환 생산-소비체계를 확보하는 것이 세부 실천 과제라고 할 수 있음

〈표 11〉 군산시 가계먹거리 경제 규모 추정

(단위 : 가구, 원, 백만원)

구분	가구수	월간 식료품 및 비주류음료 지출액	연간 먹거리 지출액
1인 가구	44,058	198,287	8,736.1
2인 가구	35,959	417,354	15,007.6
3인 가구	19,786	500,390	9,900.7
4인 가구	13,235	594,994	7,874.7
5인 가구 이상	3,873	693,045	2,684.1
계		530,440	

자료 : 통계청, 「인구총조사」, 가구원수별, 2023

나. 로컬푸드 직매장

- 군산시 로컬푸드직매장은 총 5개이며 재단에서 단독매장을 2개, 농협에서 읍인읍으로 3개를 운영하고 있음
- 2024년 총 매출은 134억원으로 2023년 대비 20.7%(23억원)정도 매출이 상승하였음
- 참여 농가수는 군산먹거리통합지원센터가 403명으로 가장 많고 군산농협, 옥산농협, 동군산농협 순으로 집계됨(중복 참여농가 포함)

〈표 12〉 직매장 매출현황(2024년)

로컬푸드 직매장	농가수(명)	품목수(개)	매출액(백만원)		비고
			'23	'24	
군산먹거리통합지원센터	403	1,904	3,423	4,710	2개 직매장
옥산농협	288	450	5,527	6,026	
동군산농협	264	2,323	628	790	*품목 수 검증필요
군산농협	294	299	1,547	1,891	

- 분류별 매출비율은 농산물(37.2%), 축산물(33.2%), 가공품(20.4%), 공산품(7.1%), 기타(2.1%) 순으로 많음

〈표 13〉 군산시 먹거리통합지원센터 연도별 매출현황

(단위 : 천원, %)

구분	연도	2022년		2023년		2024년		계	
		매출(천원)	비율	매출(천원)	비율	매출(천원)	비율	매출(천원)	비율
지역	농산물	5,477,677	47	1,233,727	46.6	1,639,964	42	3,873,780	44
	가공품	457,415	15	457,415	16	597,413	15	1,371,228	16
	수산물	14,784	0.20	14,784	0.5	35,425	1	52,804	1
	공산품	122,196	4.80	122,196	4.5	140,868	4	379,388	4
	축산물	876,881	33	876,881	32.4	1,529,218	38	3,103,107	35
지역 외	농산물	63,801	16	63,801	9	111,969	15	269,648	13
	가공품	390,749	49	390,749	54	365,231	48	1,037,877	50
	수산물	52,053	7	52,053	7	62,726	8	153,489	7
	공산품	195,251	26	195,251	27	194,775	25	536,335	26
	축산물	1,706	2	1,706	3	32,693	4	46,002	4
제휴푸드		703,560	100	703,560	100	767,395	100	2,043,350	100
계		4,112,122		4,112,122		5,477,677		12,867,008	

자료 : 군산먹거리통합지원센터, 2024

5개 로컬푸드 직매장 운영중(독립 2개, 읍인숍 3개), 참여농가 300여명, 연매출 13,416백만원(24)

2023년에 비해 2024년 약 20.7%(23억원) 매출상승 : 직매장 상권 한계, 운영 관리, 읍인숍 등 제고 필요
 - (매출비율) 농산물 37.2%, 축산물 33.2%, 가공식품 20.4%, 공산품 7.1%, 기타 2.1%(재단)

2024년 직매장 매출현황

직매장	농가수(명)	품목수(개)	매출액(백만원)		비고
			'23	'24	
군산먹거리통합지원센터 직매장	403	1,904	3,423	4,710	2개 직매장
옥산농협 로컬푸드직매장	288	450	5,527	6,026	
동군산농협 로컬푸드직매장	264	232	628	790	
군산농협 로컬푸드직매장	294	299	1,547	1,891	
합 계	1,249	1,904	11,125	13,417	



★ 로컬푸드직매장 성공적인 운영방법 : 요리교실, 식생활교육, 문화교실, 팜투어 등 함께 운영

- ① 소비자 수요중심 농산물 품질·가격관리, 고객 만족도 ② POS 등 프로그램 활용, 소비자 관리, 객단가, 출하 등 관리
 ③ 포장지에 생산자 이름·주소 신뢰 ④ 농가 지속적 품질·서비스 교육 ⑤ 축산물, 제빵, 반찬코너 등 운영·관리 등

[그림 15] 군산시 로컬푸드 직매장 현황

다. 학교급식 공급현황

○ 군산시 학교급식 일반현황

- '25년 3월 1일 기준 전체 142개교로 31,312명의 학생을 대상으로 학교급식을 지원하고 있고 급식 인원수가 조금씩 감소하고 있는 추세임
- 군산시는 현재 농협에서 친환경농산물 식재료를 (재)군산시먹거리통합지원센터에서 공급하고 일반 농산물은 100인 이하 소규모 학교를 제외하고는 일반업체 등 경쟁입찰 중심으로 공급하고 있음

〈표 14〉 군산시 학교현황('25. 3. 1.)

(단위 : 개소, 명)

구분	학교수			학생수	교직원수
	국립,공립	사립	계		
유치원	40	20	60	2,826	294
초등학교	50	-	50	13,965	1103
중학교	15	4	19	7,488	588
고등학교	8	4	12	6,839	628
특수학교	1	-	1	194	58
계	114	28	142	31,312	2,671

자료 : 군산시 교육지원청, 2025

- '군산시 무상급식 예산은 약 194억원이고 친환경 학교급식 예산은 약 22.5억원, 우수농산물, 친환경쌀 차액지원, 돌봄간식, 우유급식 등은 약 36.6억원, 총 급식 예산은 약 253억원 정도임
- 현재 학교급식의 중요 쟁점의 경우 전체 학교에 농식품 식재료 공급, 먹거리통합지원센터 조달역량 확보, 지역 농식품 확보 등이 중요한 과제임

지역산 공급비중 상향을 위한 급식운용 시스템 전환 필요 : 군산시 공공급식 조달체계 통합

친환경농산물, 일반농산물, 지역산 가공식품 등 전품목 공급 및 운영주체 역량(조직, 시설, 운영체계 등) 확보 필요

* 100인 이하 학교는 전품목 공급 → 단계적 확대 필요

먹거리통합지원센터
일반업체 등 공급

지역농가조직화
수요품목/물량/시기별
체계적인 조달체계 미흡

142개교 31,312명
약 253억원
(센터 25% 공급)



사업명	계	교육청(50%)	도비(24%)	시비(26%)
계	25,318,288	13,827,195	4,493,831	6,544,510
학교 무상급식 지원사업	19,401,064	11,640,684	3,689,549	4,070,831
친환경농산물 학교급식 지원사업	2,252,956	1,126,511	540,704	585,741
학교급식 로컬 우수농산물지원	2,237,000	1,060,000		1,177,000
친환경쌀 조식식 차액지원	45,000			45,000
초등돌봄교실 과일간식 지원	123,950		37,000	86,950
학교우유급식 지원	1,258,318	714,527	226,578	578,988

(자료 : 군산시 「분예산」, 2025, 「교육지원청」, 2025)

- ✓ 현)공급체계 : 먹거리통합지원센터 친환경농산물 중심 공급→일반,가공식품 등 지역농식품 공급 확대 목표
- ✓ 학교 수요, 품질, 가격, 품목, 규격 등 행정-교육지원청-영양교사-센터간 적극적인 공감대 형성 필요
- ✓ 지속적인 학생수 감소, 배송비용 등 군산외곽 소규모 학교 공급 애로, 운영경비, 공적역할 등 대응방안 필요

- ❖ 지역 농식품 통합 공급체계 구축필요 : 군산시+교육지원청 학교급식 수요 전체 농식품 공급에 대한 논의 필요
- ❖ 전북권, 대도시권 공공급식 확장 역량확보 필요 : 군산시 농가조직화(기획생산체계) 구축, 품목 확보 등 정책적 지원

[그림 16] 군산시 학교급식 현황

라. 취약계층 먹거리 보장 현황

○ 취약계층 현황

- 군산시 취약계층은 '18년부터 지속적으로 증가하고 있는 상황으로 취약계층에 대한 건강한 먹거리 보장 확대 필요
- '22년 기준 군산시 국민기초생활수급자 현황은 총 13,407 가구, 18,724명이며 그 중 일반 수급자가 18,071명이며, 시설 수급자가 653명으로 집계됨

〈표 15〉 국민기초생활보장 수급자('22년)

(단위 : 명)

구분	2018년	2019년	2020년	2021년	2022년
총 수급자	14,641	15,560	16,742	38,852	18,724
일반수급자	11,385	12,206	13,318	37,551	18,071
조건부 수급자	2,261	2,416	2,534	-	-
기타	3	3	3	-	-
시설 수급자	764	735	700	943	653

자료 : 「군산시 기본통계」, 국민기초생활보장 수급자, 2022

- '22년 기준 장애인등록은 17,809명으로 전체인구의 6.6%에 해당

〈표 16〉 국민기초생활보장 수급자('22년)

(단위 : 명)

구분	2018년	2019년	2020년	2021년	2022년
장애인	17,859	17,910	17,888	17,862	17,809

자료 : 「전북특별자치도 기본통계」, 장애인등록현황, 2022

○ 복지시설 현황

- 군산시에는 32개소의 노인복지시설에서 1,172명, 아동복지시설은 4개소, 159명, 여성복지시설은 4개소 76명, 장애인생활시설은 9개소, 111명 등 총 1,518명이 시설에 입소하고 있음(재가노인복지시설 제외)
- 급식체계가 갖추어진 곳이 있으나, 일부 급식지원이 없는 곳과 복지시설을 이용하기 어려운 대상에 대하여 푸드뱅크에서 푸드마켓, 식품 나눔 캠페인 등을 통하여 일부 보조

〈표 17〉 복지시설 현황('22년)

(단위 : 개, 명)

구분	시설수	현재인원	구분	시설수	현재인원
노인주거복지시설	1	29	여성복지시설	4	76
재가노인복지시설	99	2,391	아동복지시설('17)	4	159
노인의료복지시설	31	1,143	장애인생활시설	9	111

자료 : 「군산시 기본통계」, 시설등록현황, 2022

○ 복지급식 현황

- '23년 기준 군산시 복지급식 예산은 6개 부서에서 14개 사업을 진행하고 있으며 주로 아동과 노인이 사업대상임
- 현재는 부서별 담당자 재량에 의한 일반 식재료 공급업체에서 자율적 식재료를 구매하고 있어 부서 간 먹거리 관련 업무연찬 및 협력체계가 중요
- 군산시 로컬푸드 관계시장 확보와 건강한 지역먹거리를 공급하기 위해

통합적 운영체계를(생산-소비-조달) 구축하고 군산시 먹거리를 공급하는 현물급식으로 전환이 필요

〈표 18〉 군산시 복지급식예산('25년)

사업부서	사업명	예산(단위 : 천원)			
		합계	국비	도비	시비
합 계		6,542,948	81,151	1,442,242	5,019,555
농업정책과	농번기 공동급식 지원	57,600		17,280	40,320
먹거리정책과	친환경쌀 어린이 급식 지원사업	8,563		2,569	5,994
	공공급식 안심구매 및 친환경급식지원금 지원	83,000			83,000
	대학교 친환경쌀 공급 차액 지원	28,400			28,400
	임산부 친환경농산물꾸러미 지원사업	153,600		46,080	107,520
	경로당 노인복지관 친환경쌀 공급차액지원	94,000			94,000
경로장애인과	저소득 노인 무료급식사업	1,659,682		243,450	1,416,232
아동정책과	아동급식 지원(연중, 방학중)	278,100	기)69,525		208,575
	아동급식 지원(학기중)	85,500		85,500	
	지역아동센터 아동급식지원	3,163,500		790,875	2,372,625
	어린이집 급간식비 지원	595,246		256,488	338,758
	어린이집 급간식비 지원(자체)	309,600			309,600
여성가족청년과	학교 밖 청소년 급식지원	21,000	기)7,500		13,500
보건소	치매프로그램 및 행사 운영 간식 구입 등	5,157	기)4,126		1,031

자료 : 「군산시 본예산」, 2025

마. 사업체(기관·단체급식) 현황

- 단체급식 기준 '22년 50인 이상 군산시 사업체는 총 278개소, 33,955명임
 - 식수인원 23,768명(70% 적용), 1식 기준으로, 1식 3,500원, 20일/월, 연간 199.6억원의 잠재적 식재료 수요 존재

〈표 19〉 군산시 사업체현황('22년)

(단위 : 개소, 명)

구 분	사업체수	종사자수
계	32,870	117,057
1~4명	29,054	41,403
5~9명	2,087	13,473
10~19명	919	12,189
20~49명	532	16,037
50~99명	198	13,709
100~299명	66	10,871
300~499명	4	1,584
500~999명	7	4,612
1,000명이상	3	3,179

자료 : 「군산시 기본통계」, 종사자 규모별 사업체수, 2022

복지급식 65.4억원, 공공기관급식 212억원 / (현금→현물(군산산), 로컬푸드 공급체계 전환 필요

복지급식 예산

〈2025년도 군산시 복지분야 공공급식 예산 현황〉

사업부서	사업명	예산(단위 : 천원)			
		합계	국비	도비	시비
합 계		6,542,948	81,151	1,442,242	5,019,555
농업정책과	농번기 공동급식 지원	57,600		17,280	40,320
	친환경쌀 어린이 급식 지원사업	8,563		2,569	5,994
먹거리정책과	공공급식 안심구매 및 친환경급식지원금 지원	83,000			83,000
	대학교 친환경쌀 공급 차액 지원	28,400			28,400
	임산부 친환경농산물구려미 지원사업	153,600		46,080	107,520
	경로당 노인복지관 친환경쌀 공급차액지원	94,000			94,000
경로장애인과	저소득 노인 무료급식사업	1,659,682		243,450	1,416,232
아동정책과	아동급식 지원(연중, 방학중)	278,100	기)69,525		208,575
	아동급식 지원(학기중)	85,500		85,500	
	지역아동센터 아동급식지원	3,163,500		790,875	2,372,625
	어린이집 급간식비 지원	595,246		256,488	338,758
	어린이집 급간식비 지원(자체)	309,600			309,600
여성가족청소년과	학교 밖 청소년 급식지원	21,000	기)7,500		13,500
보건소	치매프로그램 및 행사 운영 간식 구입 등	5,157	기)4,126		1,031

(자료 : 군산시 「본예산」, 2025)

복지급식(예산)

약 65억원

+

공공기관(추정치)

약 200억원

* 공공기관 : 12.3억원(2,096명, 240일)
* 50인 이상 산업체 : 199억원(33,955명, 240일)
* 복지시설 : 1.4억원(174명, 240일)

공공급식 정책전환(조례)

관리부서 관련부서
업무연찬/협업 추진
연계시스템 확보

❖ 복지급식 공급경로 군산시 먹거리통합지원센터 : 생산-소비-공급 시스템 구축이 우선, 현물공급으로 전환

❖ 농가조직화·기획생산·로컬푸드 공감대 형성 : 홍보, 업무연찬, 견학, 공동실행계획 등 부족품목 생산 노력

[그림 17] 복지급식 예산 및 공공급식 예산(추정)

바. 음식물 폐기 및 자원화 현황

1) 군산시 생활폐기물 관리예산

○ 2024년도 생활폐기물 관리예산

총계	국비	지방비	차관	지방채	2023년 세입수수료	기타
68,188,064	0	59,764,064	0	0	8424000	0

○ 2023년도 생활폐기물 관리예산 집행내역

총계	시설 설치비	수집·운반·처리 등 운영비						
		소계	인건비	차량 운영비	장비 구입비	위탁 처리비	시설 관리비	기타
52,509,966	0	52,509,966	26,802,632	3,266,871	156,339	16,218,927	30,135	6,035,062

2) 군산시 생활폐기물 발생 및 처리현황

○ 생활(가정)폐기물 발생량

구분	폐기물종류	재활용	소각	매립	기타
총계	합계	53,012.3	45,742.2	12,767.5	0.0
	혼합배출	2,150.6	44,269.5	12,433.1	0.0
	분리배출	20,972.8	1,472.7	334.4	0.0
	음식물류	29,888.9	0.0	0.0	0.0
공공처리	합계	3,836.8	45,742.2	12,767.5	0.0
	혼합배출	0.0	44,269.5	12,433.1	0.0
	분리배출	3,836.8	1,472.7	334.4	0.0
	음식물류	0.0	0.0	0.0	0.0
자가처리	합계	343.9	0.0	0.0	0.0
	혼합배출	0.0	0.0	0.0	0.0
	분리배출	0.0	0.0	0.0	0.0
	음식물류	343.9	0.0	0.0	0.0
위탁처리	합계	48,831.6	0.0	0.0	0.0
	혼합배출	2,150.6	0.0	0.0	0.0
	분리배출	17,136.0	0.0	0.0	0.0
	음식물류	29,545.0	0.0	0.0	0.0

○ 사업장 비배출 시설 폐기물

구분	폐기물종류	재활용	소각	매립	기타
총계	합계	11,953.8	4,058.8	6,512.7	2,456.9
	혼합배출	0.0	2,107.4	0.0	0.0
	성상별배출	11,710.6	1,951.4	6,512.7	2,456.9
	음식물류	243.3	0.0	0.0	0.0
공공처리	합계	0.0	0.0	0.0	0.0
	혼합배출	0.0	0.0	0.0	0.0
	성상별배출	0.0	0.0	0.0	0.0
	음식물류	0.0	0.0	0.0	0.0
자가처리	합계	0.0	112.6	0.0	0.0
	혼합배출	0.0	0.0	0.0	0.0
	성상별배출	0.0	112.6	0.0	0.0
	음식물류	0.0	0.0	0.0	0.0
위탁처리	합계	11,953.8	3,946.1	6,512.7	2,456.9
	혼합배출	0.0	2,107.4	0.0	0.0
	성상별배출	11,710.6	1,838.7	6,512.7	2,456.9
	음식물류	243.3	0.0	0.0	0.0

3) 군산시 생활폐기물 관리인원 및 장비현황

○ 관리인원 및 장비현황

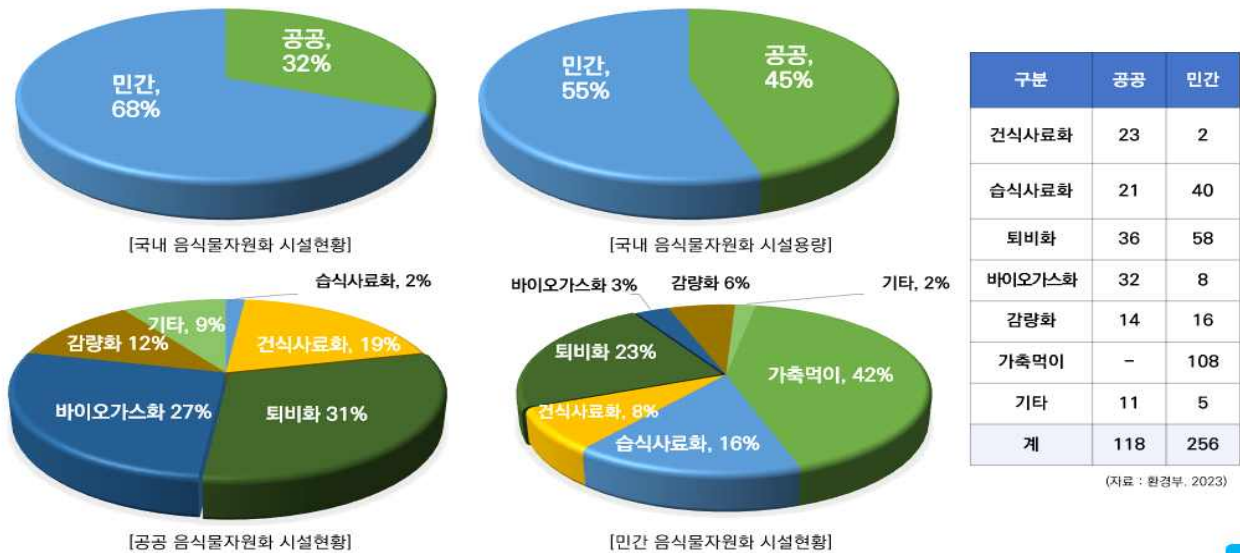
구분	인원(명)	차량(대)	손수레(대)	중장비(대)
총계	372	103	102	0
군산시	43	18	0	0
자가처리업체	0	0	0	0
민간위탁처리업체	329	85	102	0

○ 수집 운반차량 현황

용도	총계 (대)	밀폐식 차량(대)	운반용 압착·압축 차량(대)	기계식 상차장치 부착차량(대)	카고 트럭(대)	암롤트럭 (대)	컨테이너 트럭(대)	덤프 트럭(대)	기타 (대)
소계	103	0	37	16	1	6	6	6	31
생활 폐기물	67	0	37	3	1	6	6	6	8
음식물 폐기물	36	0	0	13	0	0	0	0	23

국내 음식물 자원화 시설 374개소, 민간 256개소, 공공 118개소/ 시설용량 24,867(톤/일)

국내 음식물 자원화 시설 현황 : 군산 2개소



[그림 18] 국내 음식물 자원화 시설현황

- 국내 음식물 자원화 시설은 374개소로 일 처리용량은 24,867톤임
- 민간에서 256개(68%), 공공에서 118개소(32%)를 운영하고 있으며, 군산은 2개소를 운영하고 있음
- 공공시설은 퇴비화(31%) > 바이오가스화(27%) > 건식사료화(19%) 순으로 많음

우리나라 음식물류폐기물은 생활폐기물 전체 발생량의 약 29% → 경제적 낭비, 환경 부담 증가

음식물 폐기물 자원화 현황 : 일평균 12,262톤중 96.9% 재활용('21년)

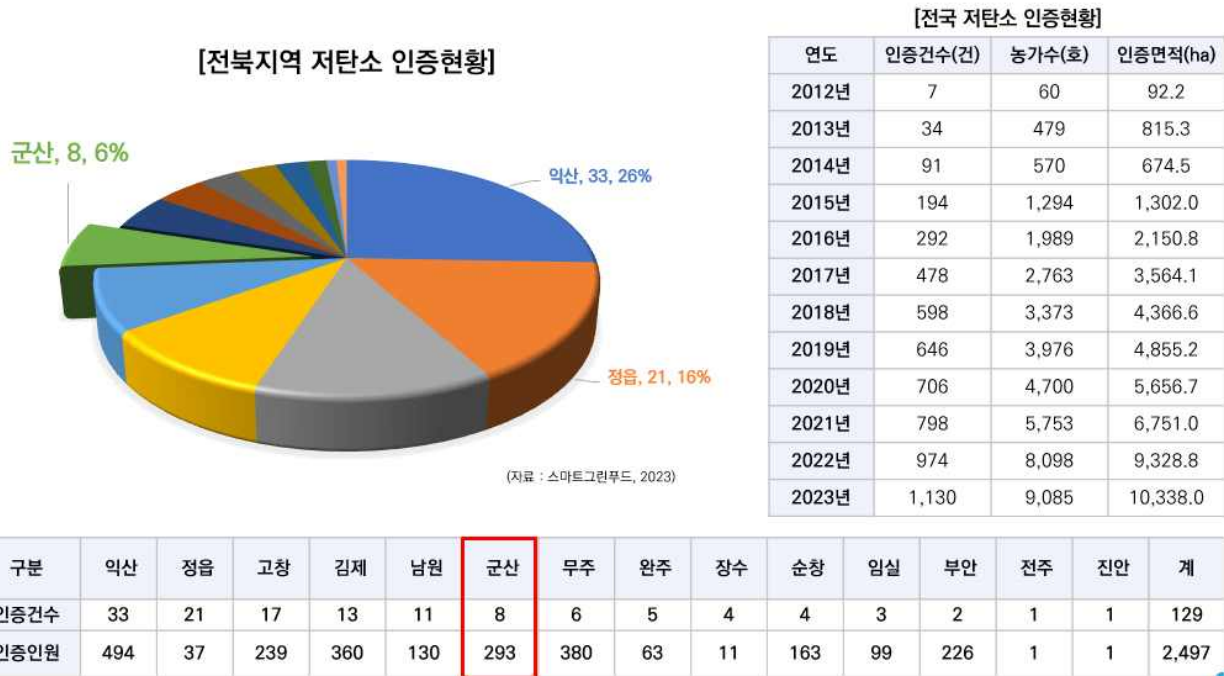
구분	바이오가스화	사료화	퇴비화	소각 및 매립(최소화 추세)
장점	<ul style="list-style-type: none">음식물 폐기물에서 메탄가스를 추출하여 신재생에너지로 활용 가능온실가스 저감 효과침출수 발생이 적고, 위생적인 처리 가능	<ul style="list-style-type: none">음식물 폐기물을 동물 사료로 활용하여 자원화 가능비교적 낮은 처리 비용폐기물 감량 효과	<ul style="list-style-type: none">유기농 농업 등에 활용 가능처리 과정에서 자연분해되므로 환경 친화적비교적 단순한 시설로 처리 가능	<ul style="list-style-type: none">처리 속도가 빠르고 공간이 적게 필요위생적이며 전염병 등의 위험이 낮음
단점	<ul style="list-style-type: none">초기 시설 구축 비용이 높음효율적인 가스 생산을 위해 일정 수준의 유기물 함량이 필요수익성이 낮아 정부 지원 필요	<ul style="list-style-type: none">사료의 위생 문제 및 품질 기준 준수 필요가축 사육 방식 변화로 사료 수요 감소특정 음식물(염분, 조미료 함유 음식) 사료화 불가	<ul style="list-style-type: none">퇴비 수요 부족으로 처리물의 활용 한계염분 함량이 높아 농경지에 과다 사용 시 토양 오염 가능발효 및 건조 과정에서 악취 발생 가능	<ul style="list-style-type: none">소각 시 악취 및 대기오염 문제 발생 가능매립은 침출수 및 토양 오염 우려가 커서 대부분 금지됨처리 비용이 높고, 장기적 환경 부담 발생
비율	· 약 11.6%	· 약 50%	· 약 28.6%	· 각각 약 5% 내외
비고	· 처리비용 낮음	· 제한적	· 제한적	

- ❖ 사료화 및 퇴비화가 가장 많이 활용 → 음식물 특성상 경제성 및 환경성 측면에 한계
- ❖ 바이오 가스화 방식이 처리비용이 상대적으로 낮아 점차 확대 추세

[그림 19] 음식물폐기물 자원화 처리방법

사. 탄소중립 현황

군산시 저탄소 인증은 8건, 239명(8.6%) / 저탄소 인증 농산물 우선구매 사례 증가, 유통경로 다양화



[그림 20] 군산시 저탄소 인증현황

1) 군산시 2050년 탄소중립 목표를 위한 정책

- 탄소중립 녹색성장 기본계획 수립
 - 군산시는 2025년부터 2034년까지의 '탄소중립 녹색성장 기본계획' 발표
→ 온실가스 감축 및 녹색성장 추진을 위한 구체적인 전략
- 2050 탄소중립녹색성장위원회 운영
 - 2024년 8월, 군산시는 '2050 탄소중립녹색성장위원회'를 발족
 - 탄소중립 관련 주요 정책과 계획을 심의·의결
- 탄소중립포인트제 시행
 - 군산시는 에너지 절약과 온실가스 감축을 유도
→ 시민들은 전기, 상수도, 도시가스 사용량 절감에 따라 인센티브
- 탄소 포집설비 도입
 - 2023년 12월부터 군산 지역에서는 연간 약 6만3,000톤의 이산화탄소를

감축할 수 있는 탄소 포집설비가 가동, 용접용 가스 제조업체 등에서 활용되고 있음

○ 시민참여단 모집

- 군산시는 탄소중립 실현을 위한 시민참여단을 모집하여, 시민들과 함께 2030 탄소중립 계획을 수립
- 군산시는 지속 가능한 미래를 위한 탄소중립 목표 달성을 위한 단계적 정책 수립 및 지원체계 구축

친환경 기술, 농업인 교육, 정책 지원, 민관 협력, 모니터링 강화 → **농업분야 탄소 저감 추진**

■ 군산시 기후위기 대응 농업 탄소 저감사업 추진현황

- ❖ 드문 모심기 생력 재배 도입 : 농기계 사용 감소, 육묘비용 절감, 농가소득향상('22년 3억원, 15개소, 275ha)
- ❖ 논물 관리 개선 : 중간 물떼기 기간 연장, 간단관개 방식 활용으로 담수기간 줄임(탄소저감 시범사업)
- ❖ 농업인 교육 및 홍보 : 저탄소 벼재배 교육('22년. 25회, 1020명) 실시, 육묘 111개소 탄소중립 홍보

■ 군산시 기후위기 대응 농업 탄소 저감사업 개선방안

- ❖ 저탄소 농업기술 확대 : 스마트 농업 도입, 친환경 비료 및 토양관리, 벼농사 물관리 개선
- ❖ 저탄소 농산물 인증 확대 및 유통 개선 : 인증 참여 확대 지원, 지역내 유통망 구축, ESG 기업과 협업
- ❖ 재생에너지 활용 확대 : 태양광 발전 시설 지원, 바이오가스 활용
- ❖ 농업 기후변화 대응 연구 및 교육 강화 : 농가 교육 확대, 연구기관 협업 강화
- ❖ 정책적 지원 및 인센티브 제공 : 탄소저감 실적에 따른 지원금, 탄소 배출권 거래제 연계

■ 군산시 탄소중립 실행 방안

- ❖ 시민 계층별 로컬푸드 소비 확대, 푸드마일리지 축소 : 공공급식 및 직매장 내 군산산 농산물 비율을 70% 공급목표
- ❖ 친환경 농업 지원 강화 : GAP(우수농산물) 및 유기농 인증, 군산시 로컬푸드인증 농가 지원 확대
- ❖ 탄소배출 저감 유통체계 구축 : 저탄소 물류망 운영, 군산 내 로컬푸드 소비 활성화 정책 확대

[그림 21] 군산시 탄소저감사업 추진현황 및 개선방안

3. 군산시 먹거리계획 추진현황

가. 로컬푸드 직매장

- '25년 현재 군산시 로컬푸드 직매장은 5곳이며, (재)군산시먹거리통합지원센터에서 2개, 농협 솜인솜직매장 3개를 운영하고 있음
- 로컬푸드직매장이 매출증가 등 성장중 이나 참여 농가를 조직화하고 소비자 수요에 대응하는 연중 다품목 공급을 통하여 더 많은 성장을 가져올 수 있음
- 군산시 로컬푸드에 참여하는 농가 확대, 수요 품목별, 농가별 조직화를 통하여 소비자 수요에 대응하는 기획생산체계 구축이 매우 중요
- 그러나 참여농가 대부분은 실제 출하할 수 있는 직매장 소비량이 많지 않아 자체적으로 직거래, 공판장 등 시장에 판매하고 있는 만큼 시 차원의 전체적인 생산-소비를 연계하는 통합전략 수립이 가장 시급하고 또한 그 역할을 담당할 관리부서, 중간실행조직의 역할과 역량이 중요한 상황임
- 군산시 여건으로 볼 때 지역내 소비 관계시장에 수요에 적합하게 연중다품목 공급체계를 구축한다면 연간 현재 매출 134억원에서 300억원 이상의 관내 소비 여건을 가지고 있다고 판단됨

나. 학교급식, 공공급식

- 현행 학교급식은 군산시먹거리통합지원센터에서 친환경농산물을 공급하고 소규모 학교에 전체 농산물을 공급하고 있으나 전체 학교에 전품목 공급을 위한 교육지원청, 학교 등과 함께 협의하여 정책, 제도 마련이 필요함
- 학교급식을 관리(생산-조달)하는 공공형 조직의 역량 강화와 함께 지역먹거리로 전 품목을 공급할 수 있도록 종합적 정책 수립 및 기반조성 필요
- 공공급식의 로컬푸드 공급 확대는 대부분 공적 논의와 협의를 통해 진행되므로 교육지원청, 학교, 영양교사 등 공감대 형성과 행정 협력을 통해 확보
- 학교급식은 방학 기간엔 공급하지 않으므로 복지급식, 로컬푸드직매장 등 관련 사업과 연계하여 리스크를 줄이고 지역 전체적인 차원의 생산-소비 먹거리 연결망 구축이 중요

다. 농식품 안전성

- 학교급식 관련 안전성 관리에 대한 전체적인 관리가 잘되고 있으나 통합관리 및 로컬푸드 인증 확대 등 군산시 생산 농식품의 종합적인 안전성관리체계 구축 필요(농협 직매장, 공공급식 등 협력과 통합적 관리)
- 군산시는 자체 시설, 검사체계를 진행하고 있으나 조직, 인력 확충으로 생산단계, 유통단계 검사를 확대하여 농식품의 안전성을 확보해야 함
- 농식품 안전성 관리체계 구축은 군산시의 통합적인 먹거리 연결망(푸드플랜) 구축하에서 실행할 수 있는 것이므로 향후 군산시 먹거리 통합관리체계 구축과 함께 종합적으로 추진

라. 시사점

- (관계시장) 군산시 먹거리 관계시장 소비 규모는 약 5,500억원 정도이며 로컬푸드 직매장, 학교급식, 공공급식, 복지급식, 대도시 공공급식 등을 연계할 경우 연간 700억원 이상의 매출이 가능함
 - 연간 700억원 정도의 매출 달성 시 1,000 농가 이상에게 안정적인 판로와 소득체계를 보장할 수 있음
 - 군산시 먹거리계획은 지역 내 공공형 관계시장(학교·공공급식, 복지급식, 로컬푸드직매장 등)에 단계적으로 공급 연결망을 확보하고 외식업체, 가공업체, 단체급식 등에 관계시장을 창출하여 소비시장을 확보해야 함
- (지역상황) 고령화 및 인구감소로 인한 농가수 및 생산면적, 생산량이 감소하고 있고 지역적 특성상 연중 다품목의 생산기반이 취약하여 수요품목 중심의 체계적인 지원정책(토질개선 및 다중비가림하우스 등) 필요
 - 특히, 고령농, 영세농, 여성농, 귀농, 청년농 등에 대한 조직화 및 친환경 농산물에 대한 판매경로 확보 및 비가림하우스 등 생산 지원정책 필요
- (농가조직 및 기획생산) 군산시 먹거리 선순환체계 구축을 위해서는 가족농을 중심으로 학교·공공급식, 로컬푸드직거래 등 지역 수요에 필요한 다품목 농산물이 연중공급이 가능하도록 지역농업 생산체계를 재편하고 비가림하우스

- 등 관련 기반시설 지원을 통하여 수요품목 생산 및 농가참여 확대 필요
- (농가조사) 농가 인터뷰, 조사결과 수요가 있고 판로가 보장된다면 얼마든지 부족한 농산물을 생산할 수 있으며 주로 중소농의 기대가 많은 상황임
 - (통합운영) 지역 전체의 생산과 소비, 유통을 통합 관리할 공공형 운영체계를 먹거리통합지원센터를 중심으로 강화해야 하며 지속적으로 공공성과 효율성 등 정책과 실행의 체계적인 추진을 위해 중장기 목표를 행정에서 관리
 - 결론적으로 지역 먹거리 연결망 구축을 위한 운영체계(통합컨트롤타워, 추진체계, 단계별 정책추진 등)와 역량강화, 먹거리 관련 제조직 간 협의와 협력의 거버넌스가 군산시 먹거리계획(푸드플랜)의 핵심과제라고 할 수 있음

공공정책화(정책·자원사회통합) → 시민 계층별 건강먹거리 보장(지역순환시스템 구축)

시민의 건강한먹거리공감대 예측가능한 관계시장 어떻게 확보할 것인가?	건강한 지역먹거리 생산-공급체계 어떻게 조직할 것인가?	공공성 기반 통합적 관리·운영체계 어떻게 확보할 것인가?	민관협력과 참여 먹거리 거버넌스 어떻게 강화할 것인가?
관계시장 창출	기획생산 체계 구축	공공형 운영체계 확립	거버넌스 활성화
<ul style="list-style-type: none"> • 적정 거점별 로컬푸드직매장개설 • 공공급식지역먹거리공급 확대 • 단계급식지역먹거리공급 확대 • 취약계층먹거리돌봄사업 확대 • 시군센터간 연계 협력(수요연계 대응) • 대도시관계시장창출등 	<ul style="list-style-type: none"> • 연중기획생산체계 구축(전담팀) *가족농 참여확대(지프관리) *수요에 적합한품목별농가조직화 • 수요대응지역가공 활성화 *품목다각화/부가가치지역한원 • 통합적 안전관리체계구축 *지역인증제도입/ 한경농업전환 • 기획생산통합관리프로그램운영 	<ul style="list-style-type: none"> • 먹거리통합지원센터 운영역량 확보 *먹거리 관련시설의집적화 *공공급식센터/가공센터/도사탁등 *각종 시설물 소유의지자체자산화 • 공공형 운영조직의 관리감독 *공공성담보, 통합컨트롤타워 *성과목표 및 조달체계단계적활성화 • 탄소저감 생산-유통-소비체계 구축 	<ul style="list-style-type: none"> • 먹거리위원회운영활성화 *지역먹거리사업의협의및피드백 • 부문별거버넌스활성화 *직매장, 학교급식, 복지급식등 • 전담부서확대 (전문성강화) • 제도개선(먹거리통합지원조례등) • 식·농교육, 도농교류 활성화 • 먹거리계획의홍보및공감대확산
먹거리통합연결망 구축 생활권 적정 직매장 개설 지역농식품 공급비중 확대	농가조직화(기획생산) 총실 수요에 적합한 농식품 생산 전담조직 역량 확보	지역먹거리 공급 일원화 안정적 운영 역량(조직,인력)확보 공공성, 성과목표 담보	시민계층별 공감대 확대 생애주기별 건강먹거리 공급 지속적 교육과 역량강화

[그림 22] 군산시 먹거리종합계획 주요 현황 및 실행과제

III

외부환경 분석

1. 국제동향 및 사례
2. 중앙정부 정책 동향

제3장 외부환경 분석

1. 국제동향 및 사례

가. UN 지속가능 발전 목표

1) 의제의 핵심과제

- 2015년 제70차 UN총회에서 2030년까지 인류의 보편적 사회문제(빈곤, 질병, 교육, 여성 등), 지구 환경문제(기후변화, 에너지, 환경오염 등), 경제문제(생산, 소비, 고용, 사회구조, 대내외 경제 등)를 17가지 주요목표와 169개의 계량적 세부목표로 실현하기 위한 인류 공동의 목표

〈표 20〉 ‘지속가능발전목표’(Sustainable Development Goals, SDGs) 먹거리 관련 주요 지표

목표2	<p>식량안보 <기아 종식, 식량안보와 영양 증진, 지속가능한 농업 촉진></p> <p>2.1. 2030년까지 기아 종식 및 모든 인구의 충분, 안전하며, 구입 가능하고 영양가 있는 식량에 대한 권리 보호(특히, 영아 및 빈곤층)</p> <p>2.2. 2030년까지 모든 영양 부족을 종식(청소년기 소녀, 임신 수유 여성, 노년층 등)</p> <p>2.3. 2030년까지 소규모 식품생산자(여성, 토착민 등) 소득 2배 증가</p> <p>2.4. 2030년까지 지속가능한 식품생산 및 생산량을 증대하는 회복력 있는 농업경영 이행</p> <p>2.5. 2030년까지 종자, 재배식물, 가축 및 야생동식물의 유전적 다양성 유지</p>
목표12	<p>지속가능한 소비와 생산양식의 보장</p> <p>12.1. 선진국 주도하여 지속가능한 소비 및 생산에 대한 10년 주기 프로그램 이행</p> <p>12.2. 2030년까지 천연자원의 효율적인 사용 및 지속가능한 관리 달성</p> <p>12.3. 2030년까지 소매 및 소비자 수준에서 1인당 식품폐기물을 1/2로 감소하고 식품 생산 및 유통과정에서 발생하는 식품 손실량 감소</p> <p>12.4. 2020년까지 화학물질 및 모든 폐기물에 대해 수명 주기 동안 친환경적인 관리를 달성하고, 이들이 인해 건강 및 환경에 끼치는 부정적 영향을 최소화하기 위해, 공기, 물, 토양으로의 배출을 크게 감소</p> <p>12.7. 국가정책 및 우선순위에 따라 지속가능한 공공조달 관행 촉진</p> <p>12.8. 2030년까지 모든 사람이 지속가능한 개발 및 라이프스타일에 대한 의식 및 정보를 가질 수 있게 보장</p>
목표13	<p>기후변화대응 <기후변화와 그로 인한 영향에 맞서기 위한 긴급 대응></p> <p>13.1. 모든 국가에서 기후 관련 위험과 자연재해에 대한 회복력과 적응력 강화</p> <p>13.2. 기후변화 대응조치를 국가 정책, 전략 및 계획에 통합</p> <p>13.3. 기후변화의 완화, 적응, 영향 감소, 조기 경보 등에 관한, 교육, 인식 제고, 인적·제도적 역량을 강화.</p> <p>2030년까지 기아 종식 및 모든 인구의 충분, 안전하며, 구입 가능하고 영양가 있는 식량에 대한 권리 보호</p>
목표15	<p>육상생태계 <지속 가능한 육상생태계 이용을 보호·복원·증진, 삼림을 지속 가능하게 관리, 사막화 방지, 토지황폐화 중지 및 복구, 생물다양성 손실 중단></p> <p>15.3. 2030년까지 사막화를 방지하고, 사막화, 가뭄 및 홍수의 영향을 받은 토지를 포함한 훼손된 토지와 토양을 복원하고, 토지훼손에 중립적인 세계를 달성하기 위하여 노력</p> <p>15.8. 2020년까지 침입 외래종의 유입을 막는 조치를 도입하고, 이들이 육상 및 수생태계에 미치는 영향을 상당히 줄이며, 우점종(priority species)을 통제하거나 제거</p> <p>15.9. 2020년까지 생태계와 생물다양성의 가치를 국가·지역 계획, 개발 프로세스 및 빈곤감소 전략과 회계(accounts)에 통합</p>

나. 밀라노 도시먹거리정책협약(2015.10)

1) 협약의 개요

- 2015년 밀라노 국제엑스포에서 전 세계 117개 도시 참여하는 ‘밀라노 도시먹거리정책 협약’ 채택
- 협약은 세계 69개 도시로 구성된 기후 리더십 그룹(Climate Leadership Group)이 2014년 C40 정상회의에서 제안된 도시 푸드정책 협약을 2014년 9월부터 의견을 교환하고 합의를 통해 서명하여 UN에 제출한 것

2) 밀라노 도시먹거리정책협약 선언문(총 7개 조항)

- “세계 인구의 절반 이상이 살고 있는 도시의 지속가능한 발전을 위해 전략적으로 역할을 할 수 있는 충분하고, 안전하며, 지역적이며, 다양하며, 공정하며, 건강하며, 영양이 풍부한 식량에 대한 항구적이고 신뢰할 수 있는 접근성을 제공하도록 요구받고 있다”

〈표 21〉 밀라노 도시먹거리정책협약 선언문

①	우리는 포괄적으로 회복력과 안전성, 기본적인 인권의 관점에서 모든 사람을 위해 건강하면서 적절한 (affordable) 푸드를 제공하며, 기후변화의 영향에 적응하고 완화하기는 과정에서 폐기물을 최소화하고, 생물 다양성을 보존하는 지속가능한 푸드시스템을 발전시키기 위해 노력한다.
②	우리는 사회·경제·환경 정책, 프로그램과 조약 등을 고려하여 도시 푸드정책으로 통합하기는 작업에 있어서 지역과 커뮤니티 수준에서 부처와 부문을 넘어서는 협력을 장려한다. (푸드공급과 유통, 사회적 보호, 영양, 형평성, 푸드생산, 교육, 푸드안전, 폐기물 감소 등이 주요 내용)
③	우리는 지역단위 푸드 관련 정책과 프로그램, 관련 지방정부, 국가, 지역 및 국제 정책과 프로세스 간의 일관성을 추구한다.
④	우리는 전반적인 푸드관련 정책, 프로그램, 계획의 시행과 평가 등 공식적 푸드시스템(인근 지자체, 기술 및 학술단체, 시민사회, 소규모 생산자 및 민간부문 포함) 상의 모든 분야에 참여한다.
⑤	우리는 공평하고, 회복 가능하며, 지속가능한 푸드시스템의 구축을 장려하기 위해 기존의 도시 정책, 계획, 규정 등을 검토하고 개정한다.
⑥	우리는 해당 지역의 푸드시스템 개발에 검토할 수 있도록 도시 푸드시스템 실행을 위한 기본 틀 (Framework for Action)을 사용한다. 또 적절한 시기에 참가 지역을 비롯한 국제조직, 국가 등과 함께 발전상을 공유한다.
⑦	우리는 다른 지역(도시)이 이번의 푸드정책행동(food policy action)에 동참하도록 권장한다.

3) 지속가능한 푸드시스템의 6가지 권장실천수단(37개 실행과제)

〈표 22〉 밀라노 도시먹거리정책협약 37개 항목 실천수단

권장실천수단	실 행 과 제
효과적인 실행가능 여건보장 (거버넌스) (6개항)	1. 지방정부 내 기관 및 부서를 넘어서는 협력의 촉진 추구 2. 지역수준에 따른 다양한 이해관계자 참여 강화와 증진 3. 지역 이니셔티브와 시민사회 먹거리운동 확인으로 정책화 4. 지역먹거리정책 계획의 발전, 수정과 전략적 역량 구축 5. 먹거리시스템 자료변환을 위한 다중정보시스템 개발 증진 6. 먹거리시스템 회복력 증진을 위한 재난위험 결감전략 개발
지속가능 식생활과 영양 (7개항)	7. 지속가능한 식생활(건강, 안전, 환경, 문화, 인권)교육·홍보 8. 불량한 식생활과 비만과 관련된 비전염 질병 문제에 대처 9. 지속가능 식생활 지침을 개발하여 먹거리 관련 주체에 제공 10. 지속가능 식생활과 안전 식수를 위한 기준과 규정 적용 11. 민간기업·공기업의 자발적이고 규제력 있는 수단 검토 12. 사람중심 전략 시행으로 건강·먹거리 분야 공동행동 장려 13. 안전식수 공중위생의 보편적 접근을 위한 적절한 투자
사회적경제적 형평성 (6개항)	14. 취약계층 건강 먹거리 접근을 위한 현금 및 현물지원 활용 15. 학교급식과 공공급식 프로그램 및 정책방향의 재설정 16. 모든 주민의 적절한 고용의 증진(여성, 농업부문 포함) 17. 소외계층·도시농촌 먹거리 관련 사회적 연대경제 활동 장려 18. 먹거리 네트워크 촉진과 풀뿌리 사업활동 지원으로 포용성 창출 19. 지역 실천 강화 위한 참여형 교육, 훈련, 연구조사의 증진
먹거리 생산 (6개항)	20. 도시와 근교농업 생산·가공 증진, 도시회복력 계획에 통합 21. 도시와 근교 농촌지역의 먹거리 생산·가공·유통 일관성 추구 22. 전일적·통합적 토지이용계획 관리 위한 생태계 접근방식 적용 23. 지속가능 먹거리 생산 위해 농지의 안정적 접근과 이용권 보호 24. 도시와 주변 생산자에게 실행가능한 서비스 제공 지원 25. 도시-농촌의 짧은 체인, 생산자-소비자 네트워크 지원 26. 사용한 물의 관리와 재활용 개선 위한 참여적 접근방식 사용
먹거리 공급과 유통 (7개항)	27. 적절한 먹거리 접근성 보장을 위해 먹거리 흐름 평가 28. 먹거리의 저장·가공·수송·유통 관련 기술과 인프라의 지원 29. 지역수준의 먹거리 법률·규정으로 먹거리제어 시스템 평가 강화 30. 공공조달과 거래정책을 재검토하여 짧은 먹거리 유통 촉진 31. 지자체가 운영하는 공공시장 위한 정책 및 프로그램 제공 32. 구매자-생산자 연결하는 시장 시스템의 인프라 증진과 지원 33. 비공식 부문 기여를 인정하고 적절한 지원·교육훈련 제공
식품 폐기물 (4개항)	34. 먹거리 손실 폐기물 감소 평가·모니터를 위한 활동가의 소집 35. 먹거리 손실과 낭비에 대한 인식제고 활동(이벤트, 캠페인) 36. 연구·교육·지역사회단체(조직) 등 민간부문과의 협력 37. 안전·영양의 먹거리 소비 회복과 재분배 촉진으로 낭비 감소

다. 선진국 및 주요 도시 먹거리 전략과 정책

- 2010년 전후로 북미·유럽 등 전 세계 주요 국가 및 도시에서 푸드플랜 수립
 - 런던(2006), 암스테르담(2007), 맨체스터(2007), 샌프란시스코(2009), 버몬트(2009), 뉴욕(2010), 토론토(2010), 벤쿠버(2010), 폴리머스(2011) 등

1) 영국, 공공부문 먹거리 조달 프로그램(Public Sector Food Procurement Initiative, PSFPI)

- 1990년대 중후반 광우병과 구제역 파동 등으로 안전한 먹거리, 건강 및 환경 등에 대한 국민의 관심이 높아짐에 따라 국가와 지역 차원의 대응책이 필요
- 2002년 환경식품농촌부(DEFRA)를 통하여 ‘지속가능한 농업과 농식품 전략’ 에서 지역먹거리 개념을 제시하고 중앙정부와 지자체, 민간영역 부문을 포괄하는 협력적 거버넌스를 통해 먹거리 협의체를 구성하여 지속가능한 정책추진
- 영국의 지역 먹거리시스템은 학교, 공공기관 등 공공부문에서의 지역 농식품의 사용확대 등 먹거리 로컬푸드의 연계 역할을 강조하고 공공부문 먹거리조달 프로그램을 수립하여 시행
- PSFPI는 공공부문 기관들이 지지역농식품의 활용을 확대하고 더 많은 소규모 지역 사업체들의 지역 먹거리 참여를 촉진하는 방식으로 공공부문의 먹거리를 로컬푸드로 조달하는 정부 프로그램
- 이를 시행하기 위해 신선한 제철 먹거리 공급, 법률에 명시되어 있는 친환경 농·식품 공급, 유전자가 조작되지 않은 농식품 공급, 농식품 연관 교육 및 농장체험 방문활동, 회수 가능한 포장재를 사용한 농식품 공급 및 사용 후 회수 조항 등이 포함된 지침서를 배포하여 지역 내 중소농과 농식품 관련 중소 지역 업체들의 육성을 도모
- ※ 20여개의 지방도시가 참여하는 ‘지속가능 먹거리 도시네트워크’ 를 구축하고 건강·환경·지역경제·공동체를 강조

2) 미국, 지역먹거리 보장 (Community Food Security, CFS)

- 미국 농업법(1996년)을 통해 지역먹거리 보장이 제도화되면서, 연방정부 (미 농무부) 차원에서 지역에서 먹거리 보장을 위해 노력하는 민간단체들 (농민, 소비자, 보건, 환경 등)에 대한 행정적, 재정적 지원시스템
- CFS 정책은 모든 주민에게 양적으로 적당하고 질적으로 건강한 지역산 먹거리를 공급하는 것을 목표로 설정
- 지원사업은 학교급식, 대학급식 프로그램, 농민장터 등이고 생산-공급측면에서 지역산 먹거리 사용을 명시
- 농장학교연결프로그램(Farm to School Grant Program, FTS)
 - 미국 농무부는 미국의 각 지역 내에서 생산된 신선한 농식품(과일, 채소, 육류, 생선, 계란, 유제품 등)의 소비를 촉진하기 위해 아동영양프로그램과 연계한 농장-학교 연결프로그램을 운영
 - 농장-학교 연결프로그램의 주요 세부 활동은 지역 내 농산물을 구입하여 학교 식당, 마트 등에서 판매, 교내에 텃밭을 조성하여 학생들이 직접 농산물을 생산해 볼 수 있는 프로그램 운영, 농업·식품·건강 또는 영양 등에 관한 교육 활동 시행 등을 추진
- 2007년에는 지역먹거리 및 농가지원 법안(Local Food and Farm Support Act), 건강한 미국을 위한 먹거리 법안(FOOD for a Healthy America Act)을 발의
 - 독자적인 법안을 통해 지역먹거리에 대한 지원(농민장터 증진 프로그램, 학교급식 프로그램, 직거래 지원 프로그램, 건강한 먹거리 사업 프로그램, 노인-농민장터 영양보조 프로그램, 지역먹거리 구매 등)을 제도화
- 지역사회 지원농업(Community Supported Agriculture)
 - 지역사회지원농업이란 농민과 소비자를 직접 연결하는 식량 생산 및 분배 시스템으로, 농부와 소비자들 사이의 지역 연대 기반 먹거리 관계망 구축
 - 소비자 개인과 개별 농장이 상호 계약을 통하여 농민은 사전에 자금을

활용할 수 있고 소비자들은 여건이 좋지 않을 때에도 신뢰할 수 있는 신선한 농산물을 산지에서 조달하여 상호 도움이 됨

- 과일과 채소 이외에 계란, 꿀, 꽃, 가금류 및 기타 육류, 가공품 등
- 대부분의 CSA는 연간/분기별 신청자를 받고 매주 공급하며, 농장방문 및 회원 대상 프로그램을 진행하여 도농간 신뢰도 제고

※ 미국과 UK에서는 CSA로 불리며 이 밖에 프랑스, 일본, 이탈리아, 독일, 벨기에, 캐나다, 포르투갈, 불가리아, 크로아티아, 루마니아, 스위스 등지에서 다양한 이름으로 진행 중

3) 일본 오이타현 오오야마지역 사례(농업의 6차산업화)

○ 3단계에 걸친 차별화 지역활력정책 수립과 추진

- 평균 경지면적 0.4ha의 불리한 여건 극복을 위한 농업의 6차산업화 추진
 - 1960년대부터 3단계에 걸친 차별화한 지역활성화 전략 추진
 - 2018년 12월 말 현재 농가당 연평균 7,500만 원 소득 달성, 6차산업화 발상지, 전국에서 여권을 가장 많이 보유한 지역



[그림 23] 오오야마의 지역활성화 3단계 전략

○ 농업구조개혁운동: “3악을 제거하고 매일, 밤 심어 하와이 가자”

- 오오야마식 농업구조개선 3축: 4勞3休 농가, 월수입 있는 농가, 안정적 소득

- 3악의 제거 : 전통적인 농업(미작, 축산), 낡은 생각 제거, 매실, 밤으로 전환
- 소규모 농업 : 다품목 소량생산(지네식 농업) 장려, 부부 2인 노동 장려
- 고차원 농업과 농업의 6차 산업화
 - 1차-2차-3차산업의 동시 접목, 연결
 - 저농약, 무농약농업 등 개발, 생산기술과 가공기술의 향상
 - 1.5차 산업 : 대기업의 자본력, 높은 기술, 판매 네트워크에 대항해
농민다운, 농촌다운 농산가공 장려

○ 농업의 6차 산업화와 지역내외 관계시장 창출

- 농산물 종합직판장: 1990년 본점(1호) 개장
 - 수요에 맞는 다품목 생산, 연중공급체계 구축
 - 인근지역 포함 총 3,400 농가 출하, 연간구매자 270만명, 매출액 170억원
 - 9개 점포 운영(벧푸시 4개소, 후쿠오카현 4개소, 히타시 1개소, 오오야마초 1개소)
 - 직매장 수수료 20%는 도시권 9개 매장의 임대료10%, 운송비10%로 충당
- 농가레스토랑: 지역의 어머니들이 직접 요리하는 점이 특징(전국 명소)
 - 차별화 콘셉트 : “어머니들이야말로 어느 계절에 어떤 식재료를 어떻게 조리해야 가장 맛있는지를 안다.”
 - 지역산 신선 · 안전 · 안심 식재료로 만드는 뷔페식 요리식당
 - 140석 규모의 대형식당. 80여종의 요리진열, 요금은 14,000원
 - 인근도시에 3개 지점 운영 : 다이센토(140석), 오이타시(155석), 후쿠오카시(160석)
 - 연간 방문객 28만명, 매출액 150억원
- 지역가공 활성화를 통한 부가가치 증진, 농가소득 향상
 - 스토리가 있는 우메보시(매실장아찌) 박물관: 4년에 한 번 전국경연대회 개최
 - 고노하나가르텐 지하실에 우메보시(매실장아찌) 저장실 디자인
 - 가격은 50kg 한통에 보통 150만원, 10년 숙성된 것은 300만원 호가
 - 큐슈 최대의 매실 주산단지(100ha), 지역가공을 통한 부가가치 재창조
 - 가공은 농가소득 안정을 위한 필수 조치, 풍작으로 가격하락 시 가공 센터에서 구매, 가공하는 일은 농협의 고유한 업무
 - 오오야마 꿈공방 : 1998년 오오야마 정이 출자해 만든 제3섹터

- 매실주 공장: 닛카위스키와 협업하여 일촌일품운동 일환으로 신제품개발




[그림 24] 오오야마농협 농가레스토랑

○ 오오야마 농협의 차별화 경영전략 및 가족소농 재생산

- 물건을 팔지 말고 오오야마 농가의 마음을 팔고 와라
: 대도시 5개 영업소 직원의 사명
- 4일은 일하고 3일은 쉬는 농업 창달: 고수익 전략(버섯, 허브, 가공)
- 주 3일은 여가 활동 : 뮤지컬, 영화관람, 벚부온천 주민별장 등
- 2018년부터 세대교체 대응: 젊은 후계자 양성프로그램(연수, 맞춤교육, 연 1억원 소득 목표)
- 새로운 도전: 10년 후, 사계를 볼 수 있는 동양 최고의 농업공원 완성
- 농업공원 조성을 통한 이용고객의 쉼터 조성(지역으로 사람을 불러들인다.)
- 농업공원 조성 : 28ha (81,000평)
 - 콘셉트 : 도시민이 머물고 갈 수 있는 ‘하루 종일 놀 수 있는 그림고 좋은 장소’
 - 슬로건 : “농촌의 생명을 도시생활에 제공한다.”
 - 꽃, 나무 : 매화, 동백, 수국, 아까시, 백일홍, 단풍나무 등 450종 36,000그루
- 운영전략
 - 직매장 방문객 연간 150만명 중 50만명 유치

- 입장료 5000원, 연간 25억원 신규 매출
- 2018년 매출액 176억원, 2019년 매출액 200억원



[그림 25] 오오야마농협 동양 최대의 농업공원 구상

○ 오오야마 내발적 발전 성공 요인

- 주민들이 지역의 문제를 공유하고, 장기적 비전과 목표에 따라 지역자원을 활용하고 지역민이 합심하여 문제해결체계를 구축하고 적절한 지역 산업육성 전략을 채택하였기 때문

가) 첫째, 지역발전의 통합적 관점 : 경제, 문화, 환경의 통합적 발전전략

- 지역경제는 지역의 다양한 자원이 결합하여 활용가치를 높이고 상호 연계하여 내발적 발전에 대한 인식이 주민들에게 공유되어야 함

나) 둘째, 오오야마는 복합산업화를 추구

- 1차 산업을 기반으로 1.5차 산업, 2.5차 산업을 육성. 주식회사 오오야마 꿈공방과 같은 제3섹터를 설립하여 산업구조의 전환을 위해 농산가공품의 제조, 판매뿐 아니라, 매실(매실장아찌, 매실주 등) 가공 등 특산품, 요리점과 숙박업과 온천 등 다양한 사업을 전개
- 또한 고노하나가르텐(농산물직판장)과 지역농산물을 활용한 전통 유기농 식당 등을 운영하여 도시의 소비자들에게 지역농식품을 공급하고 있음
- 오오야마는 다품종 소량생산의 지네식 농업으로 유명하며 처음에는 매실, 밤 등 6종의 품목으로 시작하였으나, 현재 이 마을의 재배품목은

버섯을 비롯하여 120여종 이상이며, 여기에 농가공(매실을 이용한 드링크, 잼, 우매보시 등 180품목 등)과 유통(3곳의 직판장과 약 350여 곳의 위탁판매소 등)으로 연계·발전

다) 셋째, 관계시장을 겨냥한 안정적 경영을 추구

- 오오야마는 주식이 아니라 과일과 기호품을 중심으로 한 고부가가치 농업을 추구, 과도한 투자 지양
- 오오야마의 가공산업과 유통은 그 지역에서 생산한 농산물을 그 지역에서 가공하여, 그 생산물을 그 주변 지역에 판매하는 것
- 다른 지역의 원료를 활용하여 가공상품화를 하거나 타지역의 농산물을 가공하여 판매하는 것은 식품 대기업과 경쟁할 수 없다고 판단
- 소량 다품종 생산과 신선도, 품질로 경쟁력을 확보하는 전략과 고정 자본, 시설, 토지기반정비 등 자본투자보다는 지역자원을 활용하고 혜택이 지역민에게 돌아갈 수 있는 전략을 채택

라) 넷째, 지속적 혁신 : 지속적 위기에 대한 능동 대응

- 혁신을 위해서는 리더 및 인재의 양성과 아울러 지역 내 상호학습 및 외부와의 교류를 확대하고 오오야마는 꾸준히 고차농업, 연구개발형 농업을 지향
- 처음에는 매실에서 시작하여 약 다양한 품종을 개발하여 생산하고 버섯류와 매실에서 일본 제일의 생산기술과 가공기술 개발하여 약 180여종의 농산물 가공품을 생산으로 확장
- 이를 위하여 전국 경진대회를 개최하고, 농협 중심으로 생산 및 가공기술의 연구(버섯연구센터)추진. 해외에 인재를 파견하는 등 인재양성에 노력
- 오오야마에서는 젊은 후계자들을 이스라엘의 키부츠, 핀란드, 네덜란드에 파견하여 선진 유럽의 농업기술을 습득하게 하거나 외국인을 오오야마정의 축탁직원으로 채용하여 정보교류 창구로 활용

마) 다섯째, 자율적 산업·경제구조와 통제시스템 구축

- 내발적 발전에는 내부적으로 기회주의적 행동을 통제하고 협력 체제를

확보하고 외부적으로는 외지자본을 규제할 수 있는 통제시스템의 형성이 관건

- 오오야마는 농업생산 및 유통의 혁신을 개인적 차원이 아니라 지역 공동체적 관점과 실행전략으로 성공할 수 있었음
- 오오야마의 제3차에 걸친 NPC 운동을 통하여 공동체적 연대감을 살리고 지역주민의 연대감을 기초로 해서 모든 지역주민이 평등한 문화와 혜택을 누릴 수 있도록 추진

바) 여섯째, 정부의 적절한 지원과 타 지역과의 교류

- 국가정책과 연계한 다른 방식의 새로운 역할과 접근으로 일본의 6차 산업화 이론적 배경으로 발전하였음
- 후쿠오카와 인근 지역 간 상호협력형 협력체계(오오야마는 댐건설로 물을 공급, 후쿠오카는 지원금 제공, 고급인력 및 교육지원, 관광·농산물 판매지원)를 통하여 상호발전체계 구축
- 지역활성화 전략으로 인근 오쿠니, 유후인과 그린트라이앵글(green triangle) 교류협정으로 상호협력
- 매실주 및 리큐르주의 품질향상과 판로를 위해 닛카위스키와 업무 제휴 등 지속적인 지역농산물 및 가공식품의 품질향상과 판로 확보를 위해 노력 지속

2. 국내동향 및 사례

가. 농식품부 정책동향

1) 지역푸드플랜 정책 도입(2018년)

- 농림축산식품부의 지역 푸드플랜 구축지원 사업은 GMO, 기후변화, 에그플레이션 등으로 먹거리 불안감이 상승하고 효율성을 강조하는 먹거리 시장은 많은 문제점을 발생시키고 있다고 분석하고 대응전략으로 지역푸드플랜 도입

(안전) 비용 최소화와 익명성이 보장된 시장경제에서 안전, 품질이 보장되지 않은 값싼 식재료의 사용 가능성이 크고 이로 인해 저가 농산물 수입이 증가(연간 약 30조원) 불량 만두소, 멜라민 분유, 햄버거병 등 식품안전사고가 지속적으로 발생

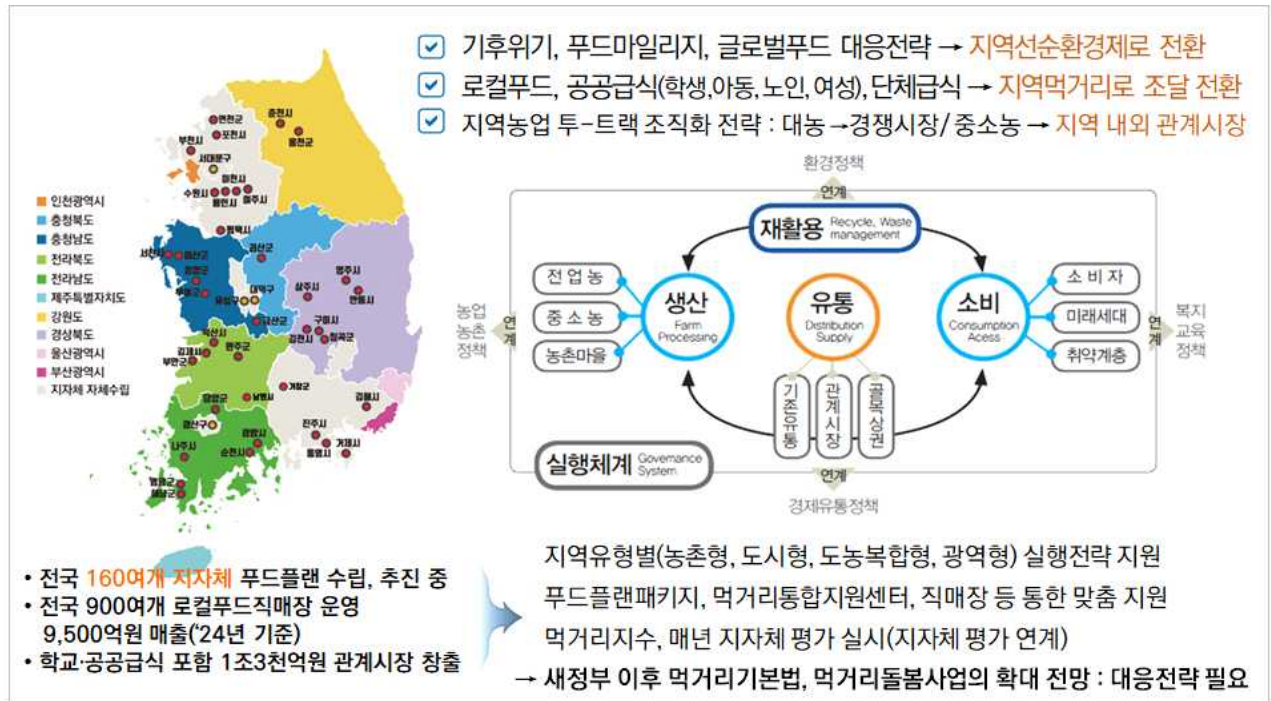
(상생) 소비자는 자본력을 바탕으로 낮은 가격, 높은 접근성과 서비스의 제공 등의 대기업, 대형마트 상품을 선호함에 따라 대형마트 3사 점유율 약 32.6%, 장류 상위 2개사(CJ, 대상) 점유율 81.7%로 중·소농, 지역식품가공업체 등 지역경제가 성장하기 어렵고 지역자본이 대기업 등 외부로 지속적으로 유출되고 있음

(환경) 생산자는 수익을 극대화하기 위해서 환경에 부담을 주더라도 높은 가격을 기대할 수 있는 가락시장으로 출하가 집중됨에 따라 물류거리가 길어지고 탄소 배출량 증가하며 시민이 안전하고 신선한 농산물 소비를 저해하는 요소로 작용

(복지) 복지 측면에서도 저소득 지역이 영양, 건강 측면에서 상대적으로 취약해지는 양극화를 초래

- 누구나 안전, 신선한 먹거리를 보장받으면서 상생, 환경, 복지 등 지역의 지속가능성을 지향하는 먹거리 정의 실행전략으로 추진

나. 푸드플랜 추진 현황



[그림 26] 중앙정부 지역 먹거리계획

- 2017년 정부는 국정과제에서 ‘지역 푸드플랜 확산을 통한 먹거리 선순환체계 구축’을 위한 수단으로 로컬푸드 활성화 정책을 추진하고 있음
 - 2000년대 이후 국내 로컬푸드는 중소규모 생산자에게 ‘농산물 제값받기’의 판로 제공, 지역민에게 안전·신선한 농산물 공급, 지역농업과 환경의 관계성을 고려하고 생산과 소비를 연계하며 지역순환경제 체계를 추구하는 운동으로 추진됨
 - 푸드플랜은 국가와 지자체, 지역민이 함께 먹거리를 해결하는 로컬푸드의 확대 정책으로 생산부터 소비에 이르기까지 전 과정을 통합적 관점에서 연계성을 높이는 전략임
 - 지역푸드플랜 지원사업에 선정된 지역은 2018년 9개에서 2024년 153여개 지역(광역단위 17개 포함)으로 확대됨
 - 153개 지역(기초 136개, 광역 17개)은 자체적으로 수립했거나 추진 중임

〈표 23〉 지역 푸드플랜 추진 지자체 현황

구분		지자체	
		기초(136)	광역(17)
~'17년	자체수립 (4개)	전주, 화성, 옥천	서울
'18년	수립지원 (9)	서대문구, 유성구, 청양, 해남, 완주, 나주, 춘천, 상주	충남
	자체수립 (6)	군산, 아산, 홍성	경기, 경남, 세종
'19년	수립지원 (24)	경기 6(수원, 용인, 이천, 평택, 포천, 연천), 충북 1(괴산), 충남 2(서산, 부여), 전북 3(익산, 김제, 부안), 전남 3 (담양, 순천, 장성), 경북2(구미, 안동), 경남 3(거창, 김 해, 진주), 대전 1(대덕구)	부산, 전남, 제주
	자체수립 (12)	광주, 시흥, 평창, 당진, 남해, 고창, 부천, 충주, 경남(고 성), 장수, 화천	대전
'20년	수립지원 (18)	강원 1(홍천), 충남 2(금산, 예산), 전북 1(남원), 전남 2 (광양, 영암), 경북 3(김천, 영주, 칠곡), 경남 2(거제, 통 영), 광주 1(광산구)	강원, 경북, 울산, 인천, 전북, 충북
	자체수립 (22)	음성, 무주, 밀양, 창녕, 양평, 김포, 파주, 여주, 고양, 양주, 인제, 공주, 순창, 화순, 강진, 울진, 창원, 하동, 산청, 함안, 의령, 사천	
'21년	수립지원 (20)	강원2(강릉, 원주), 경기1(남양주), 경남3(함양, 합천), 경 북3(의성, 영천, 포항), 전남2(여수, 무안), 전북2(임실, 정 읍), 충남3(천안, 논산, 태안), 충북4(청주, 제천, 영동, 증평)	
	자체수립 (5)	경기3(안성, 구리, 가평) 강원1(영월), 전남1(영광)	
'22년	수립지원 (15)	서울1(은평구), 경기1(화성), 강원1(양구), 충북3(보은, 진 천, 옥천), 충남1(서천), 전북1(진안), 전남2(신안, 함평), 경북2(경산, 성주)	세종, 광주, 대구
	자체수립 (6)	강원3(고성, 삼척, 횡성), 경북1(경주), 인천1(서구), 전북 1(전주)	
'23년	수립(17)	경북7(영양, 상주, 봉화, 청도, 군위) 충북2(단양, 문경), 강원5(고성, 삼척, 철원, 양구, 정선) 충남1(아산), 경기(광명)	
'24년	수립(5)	경남1(하동), 전남4(장흥, 곡성, 진도, 고흥)	

〈표 24〉 지역푸드플랜 권역별 추진현황

구분	서울	경기	강원	충북	충남	전북	전남	경북	경남	대전	광주	인천	세종·부산·대구	제주·울산	계
광역	1	1	1	1	1	1	1	1	1	1	1	1	5		17
기초	2	21	17	12	13	14	18	17	18	2	1	1	0		136

자료: 2024. 자체조사

〈표 25〉 지역 로컬푸드 직매장 현황(시도별)

(단위: 개소, %)

시도	직매장수	운영주체별									매장형별		
		공공			민간						독립매장	복합매장	코너
		지자체직영	재단법인	민간위탁	지역농협	농협법인	영농조합법인	산림조합	협동조합	기타			
서울	21	1			20						1	5	15
광역	80		2		70	2	2		4		15	37	28
경기	92		8		70	5	6	1	2		30	52	10
강원	43	1			40	1		1			10	26	7
충북	33	1			27		3		2		8	25	
충남	59		1		52	2	1		2	1	13	46	
전북	56		2		43	1	3		7		16	31	9
전남	62		2		56	2	1		1		12	37	13
경북	45			1	37	1	1	1	3	1	11	34	
경남	49				45	1	1		2		8	41	
제주	6				4			2			2	4	
세종	7				4	2			1		3	4	
합계	553	3	15	1	468	17	18	5	24	2	129	342	82
비중	100.0	0.5	2.7	0.2	84.6	3.1	3.3	0.9	4.3	0.4	23.3	61.8	14.8

- 지역의 로컬푸드 확산이나 푸드플랜은 지역별, 추진주체별 푸드플랜에 대한 이해 정도에 따라 추진방식과 성과가 크게 상이한 결과를 나타냄
- 로컬푸드 직매장은 '21년 현재 전국에서 553개소, 운영주체는 지역농협이

- 84.6%를 차지하는 반면 공공에서 운영하는 경우는 3.4%에 불과함
- 지역농산물을 학교 및 공공급식에 공급하거나 지역생산자를 위한 농산물 가공센터, 지역생산자와 소비자의 연계를 위한 교육장 등 먹거리 공공성을 고려하여 지자체가 출자한 먹거리통합지원센터는 전국적으로 확대되고 있는 양상임
 - 지역별 먹거리 관련 사업을 전체적으로 통합운영시스템을 구축하여 공공형으로 운영주체를 설립·운영하고 있는 지자체 또한 푸드플랜 수립이 늘어남에 따라 확대되고 있음
 - 도 단위 광역의 경우 서울시, 경기도 등에서 운영하고 있으나 학교급식(친환경농산물) 중심으로 운영되고 있고 지역 전체적인 먹거리 관련 통합적 실행체계는 전북특별자치도 먹거리통합지원센터 외에는 아직까지 운영되고 있는 지역은 없음
 - 지역 푸드플랜 정책 이전에도 중앙정부의 상위계획으로 로컬푸드 및 직거래 활성화 계획으로 추진하고 있음
 - 지역농산물 이용 촉진 및 농산물 직거래 활성화 기본계획(농산물 직거래법)
 - 직거래 등 유통경로 안정적 정착 추진 : 컨설팅 및 D/B를 구축(2017년, 1천 농가), 광역형 직매장을 설치·지원, 신도시·공공부지 등에 ‘1도 1대표 장터’를 설치·지원
 - 지역농산물 새로운 수요 창출 및 직거래 활성화 기반조성 : 지역별 학교급식에 지역농산물 공급 확대 및 외식업계 등 식재료 공동구매 추진
 - 지자체별 직거래 계획수립 및 직거래 활성화를 위한 사업의 발굴 및 실행 확대
 - 농업농촌 및 식품산업 발전계획
 - 신유통 직거래, 소비지 판매채널 확대 등 유통경로 다양화
 - 안심 먹거리체계 구축을 위해 국가 및 지역 푸드플랜을 수립
 - 지역 푸드플랜 이행과 관련된 농림사업 일괄 지원 추진
 - 중앙정부의 사업촉진에 따라 지자체별 지역농산물 이용 촉진을 위한 관련 조례(로컬푸드 조례 등)는 정비되었지만, 지역별 차이가 큼

- 로컬푸드 육성 및 지원에 관한 조례가 제정된 지자체는 광역 25%, 기초 30%에 불과하나 최근 공공급식 조례 등 다양하게 확대되고 있음

〈표 26〉 먹거리(푸드)통합지원센터 현황('24년 기준)

지역	명 칭	사 업 개 요	설립연도
대전 유성구	유성푸드통합지원센터	친환경 지역 농산물 공급 사업, 직매장 물류 배송 로컬푸드 유통물류센터, 가공지원센터(두부가공실, 소스가공실),	2018.06. 준공 2018.10. 개소
강원 춘천시	(재)춘천지역먹거리통합지원센터	공공급식사업, 직매장관련사업, 생산관리사업, 먹거리거버넌스	2020.06. 설립
전북 전주시	(재)전주푸드통합지원센터	전주푸드직매장 운영, 공공급식, 학교급식	2015.09. 설립
전남 장성군	(재)장성먹거리통합지원센터	학교급식, 지역 농산물 상품 개발, 가공 활성화, 로컬푸드직매장	2021.02. 준공
경남 밀양시	먹거리통합지원센터	공공급식 납품판로 확대 및 안전먹거리 제공 선별, 세척, 소포장, 피킹시설, 냉동·저온창고	2021 운영 예정
경남 남해시	남해군먹거리통합지원센터	12개 학교에 지역 농가, 가공품을 우선 공급 먹거리통합지원센터에서 당일 일괄 공급	2020.01. 준공
전남 나주시	나주시로컬푸드통합지원센터	로컬푸드직매장 운영, 공공급식, 농업인기공활성화, 온라인 쇼핑몰, 소비자 교류 및 교육 행사 등	2016 설립
충남 청양군	청양군지역활성화재단 먹거리통합지원센터	학교급식지원센터 운영, 먹거리 직매장(유성점), 공공식물류센터, 농산물종합가공지원센터, 어린이급식관리지원센터	2020년 운영
경기 화성시	(재)화성푸드통합지원센터	로컬푸드 직매장 운영(총 7개 매장), 공공(학교)급식 사업	2016.01. 설립
전북 완주군	(재)완주먹거리통합지원센터	로컬푸드 거점 기능 등을 수행할 복합시설로 조성	2021.10. 준공
전북 군산시	(재)군산먹거리통합지원센터	학교급식(친환경) 공급 및 공공급식 공급 확대 인근 시군 공공급식 공급 등	2020.09. 설립
경북 구미시	구미먹거리통합지원센터	로컬푸드직매장 운영	2021. 7. 개소
경기 평택시	평택로컬푸드종합센터	로컬푸드직매장, 급식센터 배송장, 교육장과 실습장, 레스토랑	2020. 4. 개소
충북 괴산군	먹거리통합지원센터	학교급식 공급 및 공공급식 공급	2021.08. 개소
경남 창녕군	창녕먹거리통합지원센터	학교급식 공급 및 공공기관 공급 등	2021. 11. 개소
충남 홍성군	먹거리통합지원센터	학교급식 공급 및 공공급식 확대	2022.12. 개소
전북 익산시	(재)익산푸드통합지원센터	로컬푸드직매장 운영, 학교급식, 소비자 교류 및 교육 행사 등	2023 4. 개관
강원 평창군	(재)평창푸드통합지원센터	학교급식 공급, 직매장 운영 등	2021.03. 개소
전남 해남군	해남먹거리통합지원센터	학교급식 및 공공급식 공급	2021. 5. 개소
경남 합천군	합천먹거리통합지원센터	학교급식 공급	2023. 6 개소
경남 진주시	먹거리통합지원센터	전체 97개교 학교급식 공급	2024년 설립
충북 진천군	농산물유통센터	학교급식 공급	2020.12. 개소
충북 제천시	먹거리통합지원센터	학교급식 친환경농산물 공급	2024.12 개소
경남 거제시	먹거리통합지원센터	시범사업 후 학교급식 공급	2023.7 완공
전북 김제시	먹거리통합지원센터	농가조직화, 재단법인 임직원 채용	2025. 10. 완공

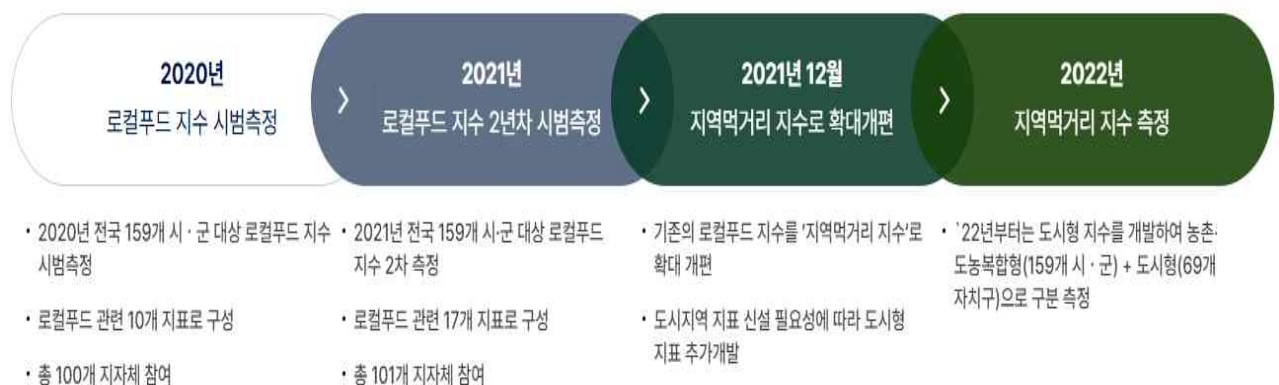
〈표 27〉 지역먹거리 관련 조례 정비 현황

(단위: %)

조례	지자체		특·광역시 시	경기 강원	충청	경상	전라	제주
	광역시·기초 지자체 수(개)		82 (광역시 8, 기초 74)	51 (광역시 2, 기초 49)	28 (광역시 2, 기초26)	43 (광역시 2, 기초41)	38 (광역시 2, 기초 36)	1 (광역시 1)
로컬푸드 육성 및 지원	비율	광역시	25	0	0	0	100	100
		기초	5	35	35	32	42	-
농산물 이용 촉진	비율	광역시	0	50	100	100	50	0
		기초	0	16	35	12	17	-
지역 먹거리 통합 지원	비율	광역시	0	0	0	0	0	0
		기초	3	2	0	0	0	-
학교급식 지원	비율	광역시	88	100	100	100	100	100
		기초	95	90	85	90	89	-
학교(공공)급 식지원센터 설립 및 운영	비율	광역시	0	0	0	0	0	0
		기초	0	10	31	0	3	-
(지역농산물) 공공급식 지원	비율	광역시	13	0	0	50	0	0
		기초	0	2	8	5	28	-
로컬푸드 인증	비율	광역시	13	0	0	0	0	0
		기초	0	4	12	0	3	-
지역공동체 활성화 (마을만들기 지원)	비율	광역시	38	100	100	50	50	100
		기초	41	69	65	39	56	-
도시농업활성 화지원	비율	광역시	25	50	50	0	50	0
		기초	45	29	0	2	3	-
식생활 교육 지원	비율	광역시	100	100	100	100	100	100
		기초	39	65	35	17	47	-

다. 지역먹거리 지수 평가

- 지역먹거리 지수 : 지자체의 지역먹거리 생산·유통·소비와 관련된 안전·복지·환경 등 다양한 먹거리 관련 정책추진 정도와 지역먹거리정책 활성화 노력을 계량하여 측정한 지수
- 지역먹거리 지수 추진배경 및 목적
 - 먹거리 정책 추진 지자체는 현재 수준에 대한 객관적 측정을 바탕으로 정책추진 수준을 재점검하는 기회로 활용
 - 정부는 먹거리 정책 추진 우수사례 발굴·확산을 통해 지역먹거리계획 도입 초기 지자체에 정책 방향을 제시하고 지역특성에 맞는 먹거리정책을 마련하도록 지원
- 추진경과
 - 2019년 8월~12월 5개월간 농림축산식품부, 소비자시민모임, 학계·연구계, 지역사회 등의 협의를 통해 지수를 설계하고, 보완하며 최종 지수를 확정
 - 2020년 3~6월 전국 159개 시·군을 대상으로 10개 측정지표에 대한 시범 측정 실시
 - 전국 159개 시·군을 대상으로 로컬푸드 생산·소비 체계와 지역경제 활성화, 먹거리 거버넌스 등 3개 분야에서 평가를 실시, 총 13곳의 우수지자체 선정

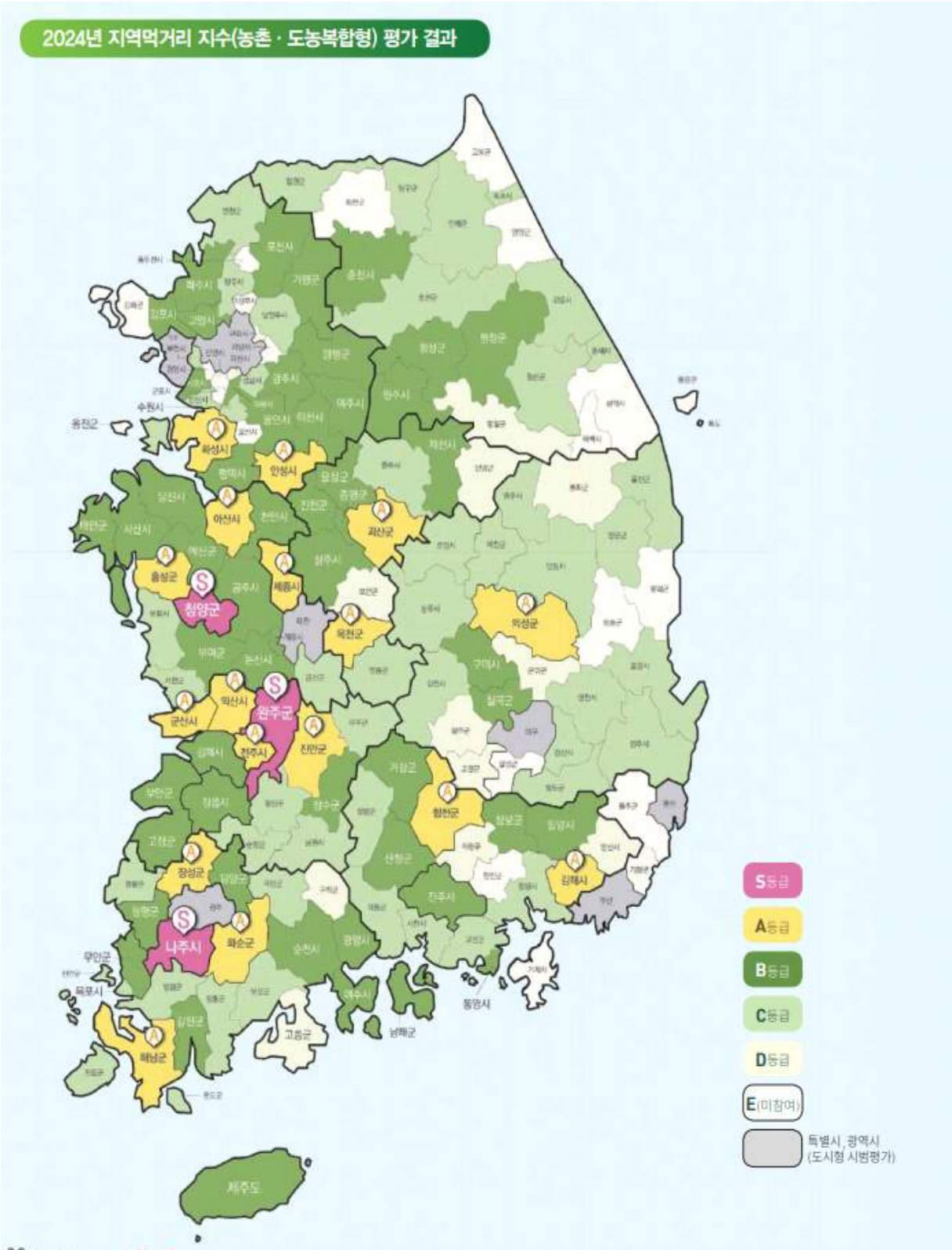


[그림 27] 지역먹거리계획 추진경과

○ 지역먹거리 평가 기준(5개 평가과제, 14개 평가지표)

〈표 28〉 2024년도 지역먹거리지수 평가과제 및 평가지표

평가과제	평가지표	세부평가기준	배점	비고
① 먹거리 거버넌스 활성화(18점)	① 지역 먹거리계획 공적추진체계 구축	지자체장 추진의지(2) 먹거리 관련 조례 운영(2) 지역먹거리계획 수립(4) 먹거리전담부서(2)	10	정성
	② 지역먹거리위원회 운영	지역먹거리위원회 구성(3) 지역먹거리위원회 운영실적(5)	8	정성
② 안전하고 환경적인 지역먹거리 생산 (28점)(가점1점)	③ 지역 농산물 안전성 관리	안전성 검사 실적(6) GAP 인증면적비율(2) 지역먹거리인증제운영여부(1)	8(가점1)	정량/정성
	④ 환경친화적 농업 확산	환경친화적 농업 확산(5)	5	정량
	⑤ 농가 조직화	다품목 생산체계 구축지원(8) 농가 조직화 교육(2)	10	정성
	⑥ 지역 가공품 생산 활성화	지역가공품 생산 농업인 비율(5)	5	정량
③ 지역먹거리의 지역내 우선 소비 (28점)(가점1점)	⑦ 지역먹거리 소비기반 (학교급식, 공공, 민간영역 공급실적)	학교급식 로컬푸드 공급실적(8) 학교급식의 공공영역 공급실적(3) 광역형 공급모델 구축실적(1) 관내 민간영역의 공급확대노력(3)	14(가점1)	정량/정성
	⑧ 먹거리 소비거점 접근성	직매장 평균 매출액(5)	5	정량
	⑨ 중간지원조직 운영	먹거리통합지원센터 운영(2) 먹거리통합지원센터 운영주체(1)	2(가점1)	정성
	⑩ 지역공동체 기반 강화	직매장 출하 사회적 경제조직의수(4) 직매장 출하 사회적 경제조직의매출액 비중(3)	7	정량
④ 지역 농산물 가치확산(18점)(가점2점)	⑪ 취약계층 먹거리 지원	취약계층 대상 로컬푸드 공급실적(6)	6	정량
	⑫ 도농상생 협력강화	도농상생 협약 또는 행사 추진실적(7) 도농상생형 로컬푸드 직매장 운영(2)	7(가점2)	정량/정성
	⑬ 중소농가 소득안정	로컬푸드 참여농업인 수(4) 직거래 장터 운영현황(1)	5	정량/정성
⑤ 먹거리 지속 가능성 제고(8점)	⑭ 탄소감축 실천 노력	탄소감축을 위한 지자체 정책운영(8)	8	정성
합계	14개 지표		100(가점5)	



[그림 28] 2024년 지역먹거리 지수 평가

라. 2025년 전북특별자치도 먹거리계획 추진내용

1) 2025년 추진방향

가) 지속 가능한 지역먹거리 생산소비 확대 및 관리체계 구축

- 먹거리통합관리시스템을 기반으로 시군별 맞춤형 생산·공급 계획을 수립하고 시군 센터 간 거래 수수료 체계 확립
- 학교·공공급식 식재료의 안전성을 강화하고 품질을 보장하기 위해 안전 관리 기준 개선

나) 취약계층 및 복지 사업과의 지역먹거리 연계 강화

- 저소득층, 고령자 등 취약계층을 대상으로 지역먹거리 공급을 강화하여 영양 개선 및 지역 농산물 소비 촉진
- 천원의 아침밥 사업 및 중학생 아침결식 사업을 통한 지역먹거리 건강 도시락 제공으로 전북형 아침식사 사회적 경제모델 확대

다) 미래세대의 바른 식생활 교육 및 탄소중립 실천 생활화 유도

- 저탄소 식생활과 채식의 중요성을 교육하여 지속 가능한 먹거리 소비 촉진 및 잔반 제로 캠페인 추진을 통한 기후위기 대응 인식 확산

라) 먹거리 정책 소통과 도민 참여 기회 확대

- 도민 주도 먹거리 정책 숙의기구 운영으로 도민들의 먹거리 정책 참여도를 높이고 지역 먹거리의 중요성 등의 이해도 증진
- 먹거리 정책 홍보를 위한 온라인 플랫폼 개선을 통해 도민들이 실시간으로 참여하고 의견을 나누는 소통 창구 제공

마) 성과지표

성과 지표	지표명	2024년	2025년
	확대 기획생산 농가조직화 [먹거리통합관리시스템 관리 농가수]	1,824명 (시스템 입력)	2,000명 (시스템 입력)
	확대 지역먹거리 공급 확대 [학교급식 지역농산물 공급 비중]	70%	71%
	확대 지역먹거리 돌봄사업 확대 [지역먹거리-복지연계 시범 모델화]	2개 시군	3개 시군
	확대 저탄소 먹거리 확대 [저탄소 농산물 인증 면적 확대]	4,427ha	4,500ha
	확대 민관 거버넌스 확대 [시군 먹거리위원회 설치운영]	12개 시군	14개 시군

2) 세부추진계획

□ '25년 6대 추진전략, 18개 핵심과제, 65개 세부사업, 1,922억원 사업비

○ 세부사업수 : 계속사업 49개, 신규사업 16개

○ 사업비 : 계속사업 1,918억원, 신규사업 4억원 추진

※ 제1차 먹거리 종합계획 상 2025년도 계획 : 66개 사업 1,535억원

- (사업수) 계속 50개 신규 16개 / (사업비) 계속 1,526억원, 신규 9억원

가) 2025년 소요예산

○ 계속 및 신규사업 소요예산

추진영역	사업수	사업비(백만원)					
		계	국비	도비	시군비	교육청	기타
합계	65	192,221	3,245	34,377	38,875	111,139	4,585
계속사업	49	191,830	3,245	34,146	38,715	111,139	4,585
신규사업	16	391		231	160		

○ 추진전략별 소요예산

추진영역	추진전략	'25년 사업수			사업비(백만원)					
		계	계속	신규	계	국비	도비	시군비	교육청	기타
합계		65	49	16	192,221	3,245	34,377	38,875	111,139	4,585
생산가공	기획생산체계 구축	12	9	3	4,871		1,754	1,121		1,996
유통소비	지역먹거리 공급확대	15	11	4	159,002	290	27,835	30,835	99,389	653
복지돌봄	먹거리 돌봄체계 강화	12	9	3	20,533	2,870	1,787	4,017	11,340	519
교육홍보	먹거리 공감대 확산	8	5	3	850	85	299	228	110	128
생태환경	먹거리 탄소중립 강화	7	5	2	6,888		2,625	2,674	300	1,289
정책협력	정책 실행력 확립	11	10	1	77		77			

나) 사업 관리예산

- 관리주체 : 전북특별자치도 먹거리정책 책임관(농생명축산식품국장)
- 운영체계 : 전북특별자치도 먹거리 정책 행정협의체 운영
- 운영방안 : ①먹거리 정책 연계·조정 및 공유(연 1회, 대면 회의)
②팀별 먹거리 사업 추진상황 점검(반기별, 서면 점검)
- 구 성 : 13명(먹거리정책책임관, 12개 주요업무 팀장<7개 부서>)

3) 세부 사업별 사업비

〈표 29〉 전북특별자치도 먹거리계획 세부사업별 예산(2025년)

(단위 : 백만원)

추진전략	핵심과제		세부사업	사업 기간	계속/ 신규	'25년 사업비					
						계	국비	도비	시군비	교육청	기타
합 계			65개 사업			192,221	3,245	34,377	38,875	111,139	4,585
① 기획생산 체계구축	소 계		12개 사업			4,871		1,754	1,121		1,996
	①-1	먹거리 기획생산 농가조직화 강화	①공공급식 기획생산체계 구축	'25~'28	신규	40		10	30		
			②로컬푸드 활성화 적극 지원	'24~'28	계속	129		39	90		
			③로컬푸드 소규모 비닐하우스 지원	'24~'28	계속	200		84	16		100
			④로컬푸드 연계 토종농산물 재배 활성화	'24~'28	계속	72		22	43		7
			⑤지역먹거리 기획생산 협의체 운영	'24~'28	계속	비예산					
	①-2	지역먹거리 가공 활성화	③농식품기업 맞춤형 지원	'24~'28	계속	3,083		1,110	432		1,541
			④소규모 식품소재 및 반가공산업 지원	'24~'28	계속	380		80	186		114
			⑥창업 식품기업 지원	'24~'28	계속	300		108	42		150
			⑦지역먹거리 가공식품 협의체 구성운영	'25~'28	신규	비예산					
	①-3	먹거리 안전성 관리 강화	②로컬푸드 소비자 신뢰구축 강화	'24~'28	계속	70		70			
			③중소농 농산물 안전유통 지원	'24~'28	계속	337		101	152		84
			⑤공공급식 농수산물 안전관리	'25~'28	신규	260		130	130		
② 지역 먹거리 공급확대	소계		15개 사업			159,002	290	27,835	30,835	99,389	653
	②-1	학교· 공공급식 지역먹거리 공급 확대	①학교 무상급식 지원<교육청>	'24~'28	계속	142,408		23,759	26,456	92,193	
			②친환경농산물 학교급식 지원<교육청>	'24~'28	계속	14,391		3,454	3,741	7,196	
			③학교급식지원센터 시설·장비 지원	'24~'28	계속	547		175	99		273
			④학교급식 현물지원 확대	'24~'28	계속	비예산					
			⑤학교공공급식 지역가공먹거리 품평회	'25~'28	신규	20		20			
			⑥친환경쌀 어린이 급식 지원	'24~'28	계속	181		54	127		
			⑦공공기관 지역 먹거리 우선구매 지원	'25~'28	신규	비예산					
			⑧복지기관 지역먹거리 식재료 공급	'25~'28	신규	비예산					
			⑩공공급식협의체 운영	'25~'28	신규	비예산					
			⑪우수식재료 소비확대 기반조성 지원	'24~'28	계속	10	5		5		
	②-2	로컬푸드 직매장 기능 활성화	①로컬푸드 직매장 시설개선 지원	'24~'28	계속	950	285	85.5	199.5		380
			③로컬푸드 직매장 인증 관리	'24~'28	계속	5		5			
	②-3	지역 간 먹거리 거래 확대	①전북먹거리통합관리시스템 운영	'24~'28	계속	490		282.5	207.5		
			②시군 먹거리 제휴푸드 정책 협약	'24~'28	계속	비예산					
			③시군 먹거리 제휴푸드 거래 확대	'24~'28	계속	비예산					
③ 먹거리 돌봄체계 강화	소 계		12개 사업			20,533	2,870	1,787	4,017	11,340	519
	③-1	취약계층 먹거리 돌봄 강화	①농식품바우처 확대	'24~'28	계속	4,776	2,388	716	1,672		
			③농촌마을 농번기 공동급식	'24~'28	계속	1,233		370	863		
			④취약계층 지역먹거리 공급체계 구축	'25~'28	신규	비예산					
			⑤먹거리 돌봄 서비스 제공 기반 육성 지원	'24~'28	계속	300	222	39	39		
			⑦사회적배려대상자 조식식비 지원 <교육청>	'24~'28	계속	3,584				3,584	
			⑧학기중 토·공휴일 급식비 지원<교육청>	'24~'28	계속	6,380				6,380	

〈계 속〉 전북특별자치도 먹거리계획 세부사업별 예산(2025년)

(단위 : 백만원)

추진전략	핵심과제	세부사업	사업 기간	계속/ 신규	'25년 사업비						
					계	국비	도비	시군비	교육청	기타	
	③-2	미래세대 건강 먹거리 확대	①대학생 천원 아침밥 제공	'24~'28	계속	650	260	65	65		260
			②임산부 친환경농산물 꾸러미 지원	'24~'28	계속	1,296		311	726		259
			③초등돌봄교실 과일간식 지원	'24~'28	계속	932		280	652		
			④임산부영양아 영양플러스 식재료 공급	'25~'28	신규	비예산					
			⑥아침결식 개선 사업 <교육청>	'24~'28	계속	1,376				1,376	
	③-3	먹거리농촌 활성화	①푸드뱅크·푸드마켓 활성화 지원	'25~'28	신규	6		6			
④ 먹거리 공감대 확산	소계		8개 사업			850	85	299	228	110	128
	④-1	식생활· 식생태 교육 강화	②식생활교육전문기관 지정과 교육지원	'24~'28	계속	170	85	85			
			③식생활 교육 전문인력 양성 확대	'24~'28	계속	비예산					
			④학생 및 학부모 식생활 교육 <교육청>	'24~'28	계속	110				110	
	④-2	도농상생 교류·체험 내실화	④로컬푸드 직매장 생산소비 교류활동 강화	'24~'28	계속	200		100	100		
			⑤대도시 지역먹거리 상생발전 교류 내실화	'25~'28	신규	비예산					
			⑥도시농업 기반구축(스쿨팜)	'24~'28	계속	320		64	128		128
	④-3	먹거리 홍보 활성화	①전북먹거리 온라인 플랫폼 운영	'25~'28	신규	20		20			
			②지역 먹거리 홍보 활성화 지원	'25~'28	신규	30		30			
⑤ 먹거리 탄소중립 강화	소계		7개 사업			6,888		2,625	2,674	300	1,289
	⑤-1	음식물 폐기 감축 및 재활용	②음식물류 폐기물 감량·저감 캠페인	'25~'28	신규	15		15			
			③학교급식 잔반제로 캠페인 <교육청>	'25~'28	신규	비예산					
			④저탄소환경급식 실천학교 및 K-Fruit Day 지원 <교육청>	'24~'28	계속	300				300	
	⑤-2	저탄소환경 먹거리 확대	①친환경농산물 품목다양화 육성지원	'24~'28	계속	2,000		800	600		600
			②친환경농산물 등 인증비용지원	'24~'28	계속	1,723		460	1,074		189
			③탄소중립 저탄소 한우 축군 조성	'24~'28	계속	2,500		1,000	1,000		500
	⑤-3	생물농업 확대	②푸드 업사이클링 지원	'24~'28	계속	350		350			
⑥ 정책 실행력 확립	소 계		11개 사업			77		77			
	⑥-1	민관 협력체계 구축과 운영	①전북특별자치도 먹거리위원회 운영	'24~'28	계속	10		10			
			②도·시군 광역 먹거리위원회 운영	'24~'28	계속	비예산					
			③먹거리 숙의기구 구성·운영	'24~'28	계속	45		45			
			④학교급식지원심의위원회 운영	'24~'28	계속	비예산					
	⑥-2	먹거리 통합 지원센터 설치·운영 확대	①전북먹거리통합지원센터 운영 및 재단설립	'24~'28	계속	22		22			
			②1시군 1공공형 통합센터 구축	'24~'28	계속	비예산					
			③도시군 먹거리통합지원센터 협의회 운영	'24~'28	계속	비예산					
	⑥-3	도·시군 정책 연계 실행력 강화	①도시군 먹거리 정책 전담부서 설치	'24~'28	계속	비예산					
			②먹거리 정책책임관 지정 운영	'24~'28	계속	비예산					
			③먹거리 정책 도시군 행정 협력 체계 구축	'24~'28	계속	비예산					
			④전북형 먹거리지수 관리	'25~'28	신규	비예산					

마. 전북특별자치도 완주군 사례

1) 지역활성화 복합과제 해결수단으로써의 로컬푸드 주목

○ 문제의식

- 소수의 시장 지향적 상업농만으로 지역농업은 유지 가능한가?
- 수요에 부응한 기획생산을 하게 할 수는 없는가? (생산-유통의 간극 해소)
- 책임 있는 유통시스템은 어떻게 가능한가?
- 중소농, 고령농의 정책소외를 어떻게 극복할 것인가?
- 농민가공을 통한 부가가치 증진을 촉진할 수 있는 방법은?
- 농촌마을 및 지역사회의 통합을 어떻게 이룰 것인가?

○ 완주군의 로컬푸드 1번지 전략

- 2018년 완주군 농업농촌발전 약속프로젝트 5개년 계획 수립, 공포('08.8)
- 5대 정책과제(순환농업, 로컬푸드, 부채대책, 마을회사, 생산적 복지)에 5년간 자체 군비 500억원 투입
- 2009년, 로컬푸드 종합추진계획 수립 이후 생산-가공-유통경로-관계시장 확대 등을 다양하게 추진하였고 소득, 일자리, 연계사업 등으로 실질적 지역활력 제고



[그림 29] 완주군 로컬푸드 추진 종합현황

2) 완주군 공공급식지원센터

〈표 30〉 (재)완주군 공공급식지원센터 운영 현황

구 분		내 용	비 고
위 치		봉동읍 울소리179-49	
면 적		부지 6,046㎡/ 연면적 2,962㎡	
시설 장비		통합센터 리모델링, 지상 1층 (냉장·냉동창고, 전처리실, 작업공간) 지상 2층(사무실, 교육장, 식당, 회의실)	1톤 냉동탑차 15대, 지게차 1대 등
사업비	건 립 비	4,100백만원(건축 36억, 시설장비5억)	자체 군비
	운 영 비	1,000백만원	연평균 운영비
운 영	운영주체	(재)완주군 로컬푸드 공공급식지원센터 *출자금 4억원(군, 전북은행, 로컬협동조합)	2013.5 설립 2014.2 사업개시
	운영인력	직원 27명	
	사업내용	공공급식 분야 로컬푸드 통합 공급	학교, 복지, 기관
	추진실적	* 학교급식 : 89개교 12,250명 * 어린이집 : 28개소 * 공공급식 8개소(지방행정연수원, 국민연금 등)	350여농가 참여
		* 강동구 어린이집, 복지회관 등 99개소 4,836명 공급('17. 5. 29~)	지역 내 도농상생모델 1호 23년 11월 종료

3) 완주군 로컬푸드 시스템 벤치마킹 요소

○ 통합정책 수립, 10년 간 정책의 일관성 견지

- 2008년 농업농촌중장기발전계획인 ‘약속프로젝트’에 근거하여 2009년 로컬푸드 통합시스템 구축 계획 수립, 통합적인 먹거리정책 지속 추진
- 단체장의 강력한 의지를 바탕으로 별도의 전담팀(로컬푸드팀)을 꾸려 연중기획생산체계 구축(기획생산, 지역가공, 안전성 관리), 관계시장 창출(생활권 직매장, 학교급식, 공공급식, 인근대도시 연계), 통합물류 시스템 구축 및 공공형 운영조직(재단법인, 협동조합) 사업을 단계적으로 추진

○ 공공성을 기초로 기능별 현장 실행조직의 육성, 상호 연결

- 운영형태 결정 시 제1의 기준으로 공공성 견지, 각종 하드웨어는 사유화 방지를 위해 군에서 직접 시설을 설치하고 관련 조례 의거 민간 위탁 원칙
- 공공성과 사업의 특성을 고려하여 직매장과 레스토랑은 협동조합(농가+직원 다중이해관계자 협동조합), 공공급식 및 학교급식은 군 출연 기관인 재단법인 형태, 안전성관리 분야는 행정(농업기술센터 과학영농팀 전담)이 담당

○ 연 780여억원의 관계시장 창출 및 200여개 양질의 일자리 창출

- 2023년 12월 말 총 13개의 직매장과 3개의 레스토랑, 학교급식, 공공급식, 꾸러미 등을 통해 연 780억원 매출과 판매금액의 90%가 농가에 환원되고 있음. 직간접적으로 2,000여 농가가 참여하고 있음
- 일자리 창출(총 200명) : 직매장 및 농가레스토랑(156명), 공공학교급식 지원센터(38명), 지역가공(5명), 농업생산 청년 취·창업(40명) 등
- 로컬푸드 활성화로 전후방 연관 산업, 즉 생산, 가공, 유통, 소비, 교육, 도농교류 등에서 200여개의 사회적 경제조직이 활성화되었으며, 2018년 사회적경제네트워크 협동조합을 결성, 협업을 통한 자립도 제고 노력

○ 푸드플랜 정책 도입을 계기로 로컬푸드 내재화, 지역의 총체적 실행 역량 강화

- 가족농 참여 확대, 취약계층 및 취약지구 먹거리보장, 행정 내 전담부서(먹거리정책과) 신설, 통합적인 현장실행조직(재단법인 중심의 통합적 관리체계 강화) 전환 사업 등을 추진 중

바. 먹거리 관련 사업의 다각화 경향

- 고령화, 기후위기, 소득양극화의 심화에 따른 사회적취약계층에 대한 먹거리 관련 대응정책으로 중앙정부의 각 부처별 먹거리 지원사업, 사회적 취약계층에 대한 다양한 사업들을 확대하고 있는 상황임
- 따라서 군산시 자체적인 공급역량 즉, 사업과 소비자 수요에 맞는 연중 다품목 생산-조달역량을 확보하고 각 사업에 대응할 수 있도록 부서별 업무연찬과 연계·협력체계 구축이 중요



[그림 30] 먹거리 관련 다각화 사업

- 군산시 먹거리종합계획(푸드플랜)은 지역 전체의 생산-소비 먹거리 연결망을 구축하는 것이므로 로컬푸드 공급의 필요성 및 추진방안에 대한 공감대를 형성하고 부문별 단계적인 추진 로드맵을 수립하여 추진
- 각 사업별, 관리부서 간 업무연찬을 통하여 먹거리의 통합적인 조달체계를 구축하고 농가조직화를 통한 생산-공급 역량을 확보할 수 있도록 정책을 수립하고 먹거리통합지원센터를 중심으로 추진체계를 구축하여 군산시 차원의 정책과 실행력을 확보하는 것이 가장 중요한 과제라 할 수 있음

IV

군산시 1기 먹거리종합계획 분석

1. 추진계획
2. 성과분석
3. 향후방향

제4장 군산시 1기 먹거리종합계획 분석

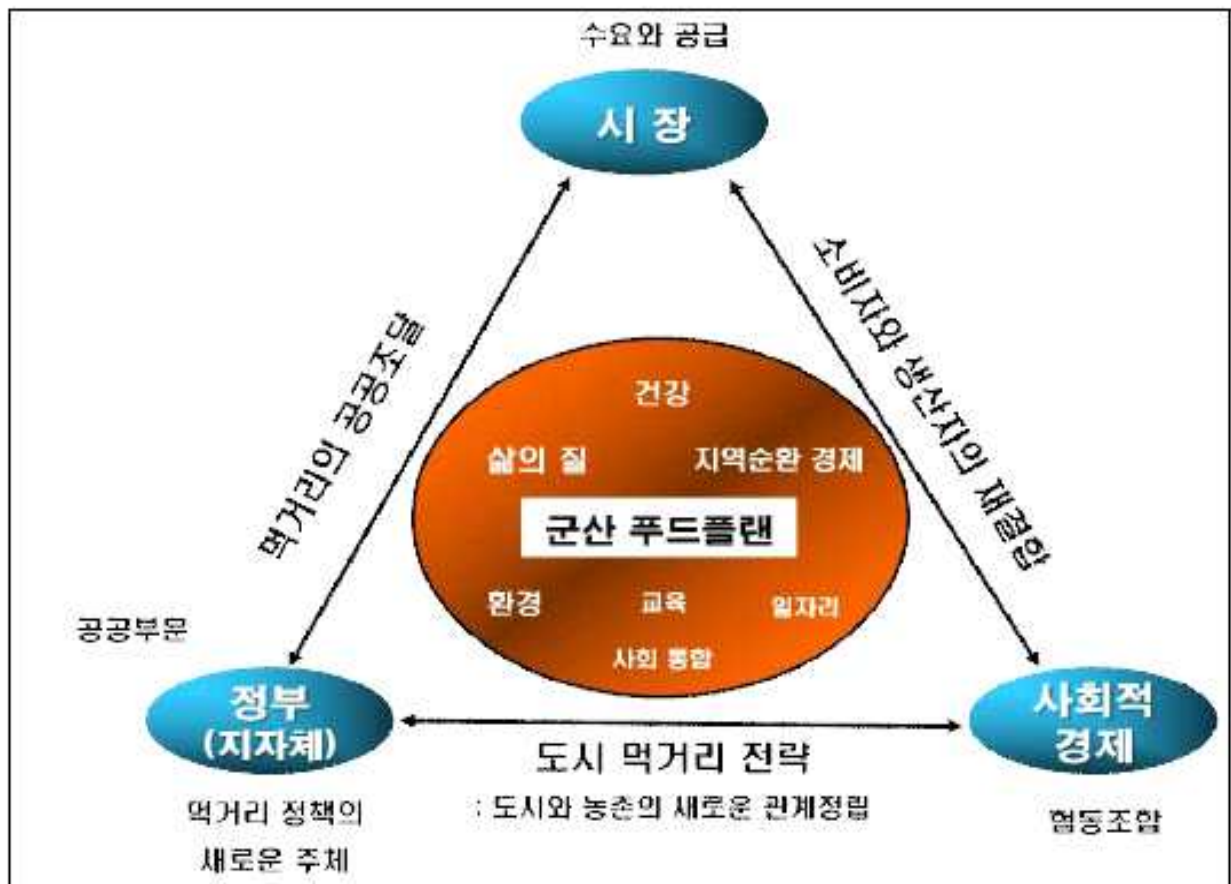
1. 추진계획

가. 목적 및 추진배경

- 시민에게 안전하고 건강한 먹거리 제공
- 지역 농축수산물의 지역 내 소비 확대 → 먹거리 자립순환경제도시 실현
- 급식·복지·유통·가공 등 먹거리 관련 사업을 통합적으로 기획·추진

나. 비전

- 건강한 시민, 지속가능한 농업, 먹거리 자립순환경제도시 군산



[그림 31] 푸드플랜(1기) 비전 및 전략

다. 5대 과제와 20개 전략

〈표 31〉 푸드플랜(1기) 5대 과제와 20개 전략

5대 과제	20개 추진전략
1. 푸드플랜 추진체계 구축	① 군산시 푸드플랜 수립지원 ② 재단법인 군산먹거리통합지원센터 구축 및 운영 (학교급식지원센터 공영화) ③ 푸드플랜 제도적 기반 마련 ④ 푸드 거버넌스 플랫폼 구축 및 역량강화 ⑤ 로컬푸드 기획생산 및 생산자협동조합 육성
2. 지역소비 접근성 강화	⑥ 군산시 로컬푸드 인증제 실시 ⑦ 소비거점 로컬푸드 유통망 확충 ⑧ 로컬푸드 복합 종합센터 조성
3. 먹거리 정의 실현	⑨ 로컬푸드 소포장 간식 현물 서비스 ⑩ 급식용 Non GMO 장류 및 소스 공급지원 ⑪ 농번기 마을 공동급식 ⑫ 커뮤니티 키친(Gommunity kitchen) 운영 ⑬ 대학교 착한 조식 서비스 운영(5개 대학)
4. 먹거리 네트워크 활성화	⑭ 생산소비 주체 한마음 정기포럼 운영 ⑮ 지역 먹거리 셰프 인증사업 ⑯ 군산시 푸드플랜 소식지 발간 ⑰ 군산시 착한외식 청년 창업지원
5. 먹거리 순환시스템 운영	⑱ 아파트 음식물 폐기물 건조기 공급 시범사업 ⑲ 폐기물 자원행동 프로그램 운영 ⑳ 농촌 폐기물 수거 지원사업

라. 실행조직 구축

- 전담부서 신설: 공공급식지원계 + 로컬푸드계 분리 운영
- (재)군산먹거리통합지원센터 설립: 학교·공공·기업급식 통합 운영
- 기획생산 TF팀 운영: 읍면동 상담소장과 연계한 공급체계 구축

2. 군산시 푸드플랜 1기 성과분석

푸드플랜 공공지원체계 및 민간 거버넌스 구축, 먹거리 기반시설 구축 및 관계시장 확대

제 1기 푸드플랜 성과분석

구분	추진계획	성과	비고(제안)
지역먹거리계획 공적추진체계 구축	• 군산푸드플랜 추진기반 동력확보 - 먹거리 관련조례운영	• 8개 조례 제정·개정('19.~'24.)	• 먹거리관련 조례 통합합 검토
	• 행정내 전담조직 설치	• 먹거리정책과 신설('24.1.)	• 먹거리관련 부서 정기회의 실시
지역먹거리 위원회 운영	• 군산푸드 위원회 구성 및 운영	• 먹거리위원회 50명 구성('22.) • 4회 운영('22.~'23.), 4개분과	• 년 2회이상 운영 • 분과별 운영
지역농산물 안전성 관리	• 지역 먹거리 인증제 실시	• 로컬푸드 인증제 규칙 제정('21. 6.) • 65개 품목, 118명 인증('23.) • 연 820건 검사('23.), 자체 400건	• 지역 인증제 전면확대 시행 • 자체검사 건수 확대
지역가공품 생산 활성화	• 생산 가공기반 구축(2호점 구축)	• 거점농민가공센터 구축사업 공모 선정 • 농민가공센터 생산농가 37명, 33개 품목	• 수요처에 맞는 가공품 개발
지역먹거리 소비기반	• 로컬푸드 직매장 및 농가레스토랑 확대 • 무인판매대 설치, 이동형 로컬푸드 직매장 운영 • 반찬가게 체인점 운영	• 로컬푸드 직매장 6개로 확대 - 로컬푸드 복합센터 구축 등	
	• 공공급식분야 사업 개시 및 영역확장 - 관공서, 복지분야 - 수도권 연계 공공급식 분야 확대	• 군산대, 군산시청 공급 • 경로당 공급	• 다양한 품목 공급 필요
	• 학교급식, 공공급식 안정화 추진 • 기업급식 관련 사업 검토	• 초등학교 과일간식 공급 • 학교급식 약 38억원 공급 • 공공급식 약 1억원 공급	• 지역산 농산물, 가공품 공급확대 • 일반농산물 공급방안 마련 • 기업급식 공급방안 마련

[그림 32] 제1기 푸드플랜 성과

가. 추진체계 및 기반 구축

○ 행정 전담조직 신설

- 먹거리정책과 신설 후 먹거리 관련 조직 구성하여 체계 강화
(먹거리정책계, 공공급식지원계, 로컬푸드계, 식품가공계 등)

○ 거버넌스 구성

- 먹거리위원회 구성 및 운영, 민관 협력 기반 마련

○ 재단법인 군산먹거리통합지원센터 설립

- 기존 학교급식지원센터를 공익성 중심의 재단으로 전환

○ 2018년~2019년 관련 조례 3건 제정

나. 생산·유통 기반 정비

- 기획생산 TF팀 운영
 - 읍면동 상담소장과 협업해 연중 다품목 공급체계 마련
- 로컬푸드 인증제 도입
 - GAP 및 친환경 기준 설정, 안전성 검사장비 확보
- 거점농민가공센터(농부의 식품공장) 운영
- 로컬푸드 직매장 5개소 운영 (옥산, 박물관점, 동군산, 군산, 철길마을점)

다. 공공·기업급식 연계 확대

- 학교급식 외 영역 확대
 - 어린이집, 공공기관, 복지기관, 기업체까지 공급범위 확장
- 도농상생 협력
 - 서울 은평구 등 수도권 공공급식 연계 공급

라. 로컬푸드 유통망 강화

- 직매장 확대 (기존 2개소 → 5개소 확대)
- 이동형 로컬푸드 직매장 운영, 무인 판매대 시범 운영
- 로컬푸드 복합센터 건립
 - 직매장 + 체험 + 커뮤니티 키친 등 복합 기능

마. 먹거리 복지·사회적 가치 실현

- Non-GMO 장류·소스 공급: 급식용 안전 식재료 기반 조성
- 로컬푸드 간식 지원 서비스: 아동센터, 경로당 대상 간식 보급
- 커뮤니티 키친, 대학교 착한조식 등 시범운영 시작
- 착한 외식 청년창업 지원, 지역복지 연계형 창업 모델 확립

바. 정량적 성과

〈표 32〉 정량 성과

분야	푸드플랜(1기) 수립 전	푸드플랜(1기) 수립후 성과
운영체계	♦ 민간위탁	♦ 공공성 기반 재단법인 설립
공급영역	♦ 학교급식(친환경) 위주	♦ 공공·복지·기업·수도권까지 확장
연매출	♦ 100억원 정도	♦ 300억원 정도(직매장, 센터 등 전체 매출)
참여농가	♦ 친환경 농가 중심(500가구)	♦ 일반농가, 축산인, 어민 등(2,000가구 이상)
일자리	♦ 약 46명	♦ 153명 이상

사. 1기 먹거리계획 미흡내용

○ 1기 먹거리계획 성과를 기반으로 미흡하고 부족한 부분의 먹거리계획 강화

구분	계획내용	성과	미흡한 점
행정체계 정비	<ul style="list-style-type: none"> • 푸드플랜 수립 및 제도적 기반마련 • 먹거리 관련 조례·제개정 추진 • 먹거리위원회 구성 및 운영 • 부서 간 협력을 강화하여 먹거리 관련 정책을 종합적으로 운영 	<ul style="list-style-type: none"> • 먹거리 관련 조례 12건·제개정 완료 (푸드플랜전략기반4건, 연계기타조례8건) • 먹거리정책과 신설(2020. 01.) • 먹거리위원회 구성 및 운영(44명) 	<ul style="list-style-type: none"> • 부서간 협업 부족(복지부서-농정과, 공공급식-가공부서, 기획생산 등), 정책 통합 실행 애로 • 조례 간 중복 요소가 존재하여 통합 제개정 필요
유통 및 소비활성화	<ul style="list-style-type: none"> • 로컬푸드 직매장 확대 및 운영안정화 • 공공급식(학교, 공공기관, 기업) 내 로컬푸드 비율 확대 • 지역농산물 활용 가공식품 공급확대 • 로컬푸드온라인, 정기배송 시스템 구축 	<ul style="list-style-type: none"> • 로컬푸드 직매장 5개소 운영 • 학교기업 공공급식 확대 • 일부 비 GMO식재료 공급시작 • 로컬푸드 가공식품 개발 진행 	<ul style="list-style-type: none"> • 소비 촉진을 위한 홍보 미흡 • 기업급식과 연계 애로 • 수요대응 지역농산물 생산체계, 지원-생산 연계 미흡 • 온라인 활성화(전담부서) 미흡 • 가공식품 수요대비 다양성 부족
먹거리 복지및교육	<ul style="list-style-type: none"> • 취약계층을 위한 먹거리 복지 확대 • 대학생 및 청년층 조식 지원 사업 도입 • 지역 아동센터, 경로당, 복지시설을 통한 공공급식 확대 • 로컬푸드 활용, 교육 프로그램 운영 	<ul style="list-style-type: none"> • 일부 대학생 조식 지원 사업 운영 • 군산대, 시청, 경로당 공공급식 확대 • 일부 복지시설에 로컬푸드 공급시작 	<ul style="list-style-type: none"> • 대학생 조식 지원 사업 확대 • 취약계층 건강 먹거리 공급 제한적 • 먹거리 돌봄사업 로컬푸드 활용 • 먹거리 식-농교육 운영 미흡

[그림 33] 제1기 먹거리계획 미흡 사항

구분	계획내용	성과	미흡한 점
환경 및 지속가능성	<ul style="list-style-type: none"> • 친환경 농업, GAP, 저탄소인증 확대 • 농촌 폐기물 재활용 사업 추진 • 음식물 쓰레기 감축정책 도입 • 탄소 중립을 고려한 지역 먹거리 순환체계 구축 	<ul style="list-style-type: none"> • 일부 친환경 농업 및 저탄소인증확대 • 농촌 폐기물 재활용 사업 진행 • 푸드마일리지 저감을 위한 로컬푸드 직매장 운영확대 	<ul style="list-style-type: none"> • 실질적인 탄소 저감 효과 분석 파악 애로 및 대책 미흡 → 전문기관 공동연구, 분석 필요 • 수요품목 중심, 친환경 농산물 인증 확대
기획생산 및 가공산업	<ul style="list-style-type: none"> • 농가 조직화 및 기획생산 체계 구축 • 가공산업 확대 • 생산-공급망 연계를 통한 안정적인 수요대응 	<ul style="list-style-type: none"> • 일부 농가 조직화 추진 및 품목별 기획생산 논의 • 지역 농산물을 활용한 가공식품 개발 • 공공급식 내 일부 가공식품 공급확대 	<ul style="list-style-type: none"> • 수요대응 안정적인 공급망 부족 • 수요에 필요한 가공식품 생산 • 생산자 조직화 미흡 • 부족 품목별 기획생산 필요
취약계층 먹거리지원	<ul style="list-style-type: none"> • 무료급식 및 푸드뱅크 운영확대 • 저소득층 등 먹거리 보장 강화 • 농번기 마을 공동급식 지원 	<ul style="list-style-type: none"> • 착한 외식 청년창업 등 일부 사업운영 • 일부 취약계층 대상 먹거리 지원확대 	<ul style="list-style-type: none"> • 사업별 지속가능성이 낮음 • 저소득층, 노인, 아동 등 먹거리 돌봄 사업의 체계적 운영 계획 필요
음식물 쓰레기감축	<ul style="list-style-type: none"> • 가정내 건조기 보급확대 • 음식물 쓰레기 저감 정책 시행 • 음식물 쓰레기 자원화 및 퇴비화사업 	<ul style="list-style-type: none"> • 일부 음식물 쓰레기 건조기 지원 확대 • 폐기물 재활용 사업 진행 	<ul style="list-style-type: none"> • 음식물 쓰레기 감축 분석 • 인센티브 현실화 제고 • 체계적인 수거시스템 확보

[그림 34] 제1기 먹거리계획 미흡 사항

3. 향후 추진 방향 (2기 연계)

- “군산시 푸드플랜 1기는 행정체계와 거버넌스 기반을 정비하고, 먹거리통합지원센터 중심의 공공급식 운영체계, 로컬푸드 인증제 도입, 관계시장 확장을 통해 지역먹거리 순환체계의 기틀을 마련하였음
- 2기 푸드플랜에서는 춤춤한 시민 계층별 먹거리 연결망(생산-소비) 구축 확대와 먹거리통합지원센터 역량 강화, 먹거리와 연계된 전후방 사업 육성과 지역 일자리 창출, 식생활교육 등 시민 공감대 확장, 탄소중립 먹거리 정책을 접목한 통합적이고 지속가능한 먹거리 시스템으로의 도약이 필요”

가. 거버넌스 고도화

- 시민 참여형 먹거리위원회 확대 및 실효성 있는 이슈 협력 및 대안 마련
- 중장기 먹거리 전략추진의 협력 주체로서의 역할 및 역량 강화

나. (재)군산먹거리통합지원센터 기능 확대

- 학교급식, 공공급식, 복지급식 등 단체급식 공급 확대 및 경영 안정화
- 통합물류·품질관리·기획생산팀의 체계적 역할분담 및 역량 강화
- 인근 시군 및 대도시 공공급식 연결망 구축 확대
- 실제 필요한 출연금 조정으로 공공성 강화의 센터 본래의 역할 및 기능 강화

다. 안전·지속가능한 먹거리 공급 체계

- 로컬푸드 인증제 전면 확대(조직 및 시설 확충으로 대상사업 확대)
- Non-GMO 식자재 공급시스템 확대, 군산형 로컬 식단 개발
- 기획생산 농가 확대 (부족품목 생산 및 수요품목 가공활성화)
- 지역 여건을 감안한 다중비가림하우스 및 재배기술 지원
- 통합DB 관리시스템 구축 및 활용

라. 먹거리 관계시장 다변화

- 새만금 지구 B2B 기업급식 진입 본격화
- 전주시 및 인근 시군 연결망 확대 및 수도권 도농상생 공공급식 확대

마. 먹거리 복지와 지속가능성 강화

- 시민 생애주기별 먹거리 돌봄 및 취약계층 먹거리 복지 확대
- 음식물 쓰레기 감축 및 푸드마일리지 저감 제고

바. 전략적 성과관리

- 먹거리지수 지표 기반 성과 모니터링 체계 구축
 - 생산농가(특히 저소득농가 등) 참여수 및 가공상품화 및 공급비중
 - 학교·공공급식 지역농식품의 공급비중
 - 사회적취약계층 먹거리돌봄 대상 공급 횟수
 - 식생활교육 등 공감대 확보 정도
 - 탄소 저감을 위한 대응 정책 등
- ※ 먹거리지수 평가에 따른 각 항목별 지수 관리와 성과지표 관리

V

2기 먹거리종합계획

1. 비전 및 전략과제 도출
2. 먹거리계획 실행과제
3. 군산먹거리통합지원센터 운영
진단 및 활성화 과제

제5장 2기 먹거리종합계획

1. 비전 및 전략과제 도출

가. 종합환경분석

시민계층별 먹거리와 지역농업의 연결망 구축 및 종합전략 및 단계별 인근 대도시 소비시장 확장
1기 먹거리계획의 성과를 기반으로 군산시 시민계층별 건강한 먹거리 공급과 지역농업의 연결망 구축 확장



[그림 35] 군산시 먹거리종합계획 종합환경 분석

1) 군산시 지역의 고령화, 과소화 추세 심화

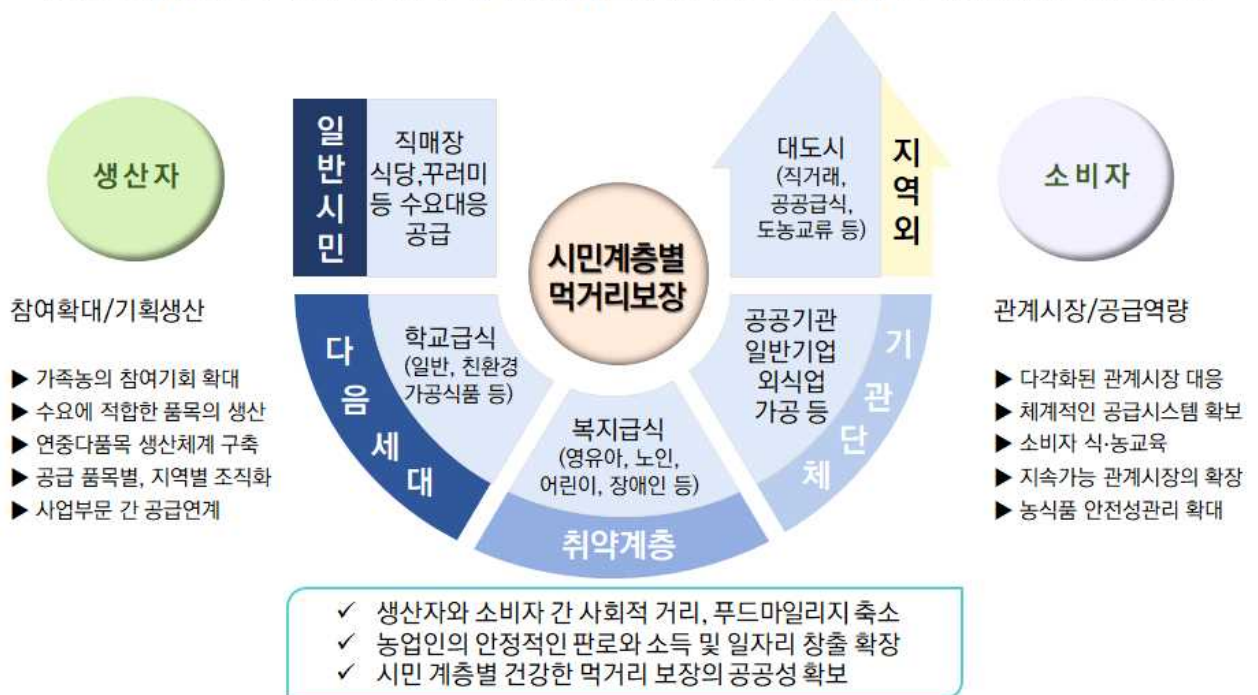
- 지역 자체 대규모 소비여건이 취약하여 촘촘한 자체 소비 관계시장을 분석, 관리하여 체계적으로 대응할 필요가 있음
- 로컬푸드 등 지역단위 생산-소비의 선순환에 기초한 먹거리체계 미흡
- 학교급식의 경우 친환경은 먹거리통합지원센터에서 무상급식은 일반업체에서 공급하고 있어 군산산 농식품으로 체계적인 생산-공급 연계 미흡

2) 지역 잠재적 먹거리 수요 5,500억 원(가계먹거리 비용, 추정치)으로 단계적인 지역 선순환먹거리체계 구축 노력 필요

- 현재 군산시 관계시장은 직매장 500억원, 학교급식 170억원 내외, 복지급식 50억원 내외, 공공급식(추정치) 약 150억원, 인근대도시 80억원 등 약 1,000억 원의 지역 내 수요(추정치)를 가지고 있음
- 인접한 대도시권 및 공공급식과 연계할 경우 충분한 관계시장 창출 가능
- 연 700억원 매출 달성 시, 1,000명 농가에게 안정적인 판로와 소득 가능

군산시 먹거리계획: 지역의 생산-소비를 연계한 건강한 먹거리 조달체계 구축

건강하고 안전한 지역먹거리 연결망 구축/ 생산자의 안정적인 판로와 소득확대/ 지역순환경제 활성화 도모



[그림 36] 군산시 먹거리종합계획 관계시장 (종합)

- 관계시장을 창출, 확보하기 위해서는 우선 군산시의 체계적인 생산-공급 시스템이 구축되고 단계적, 통합적 준비가 필요

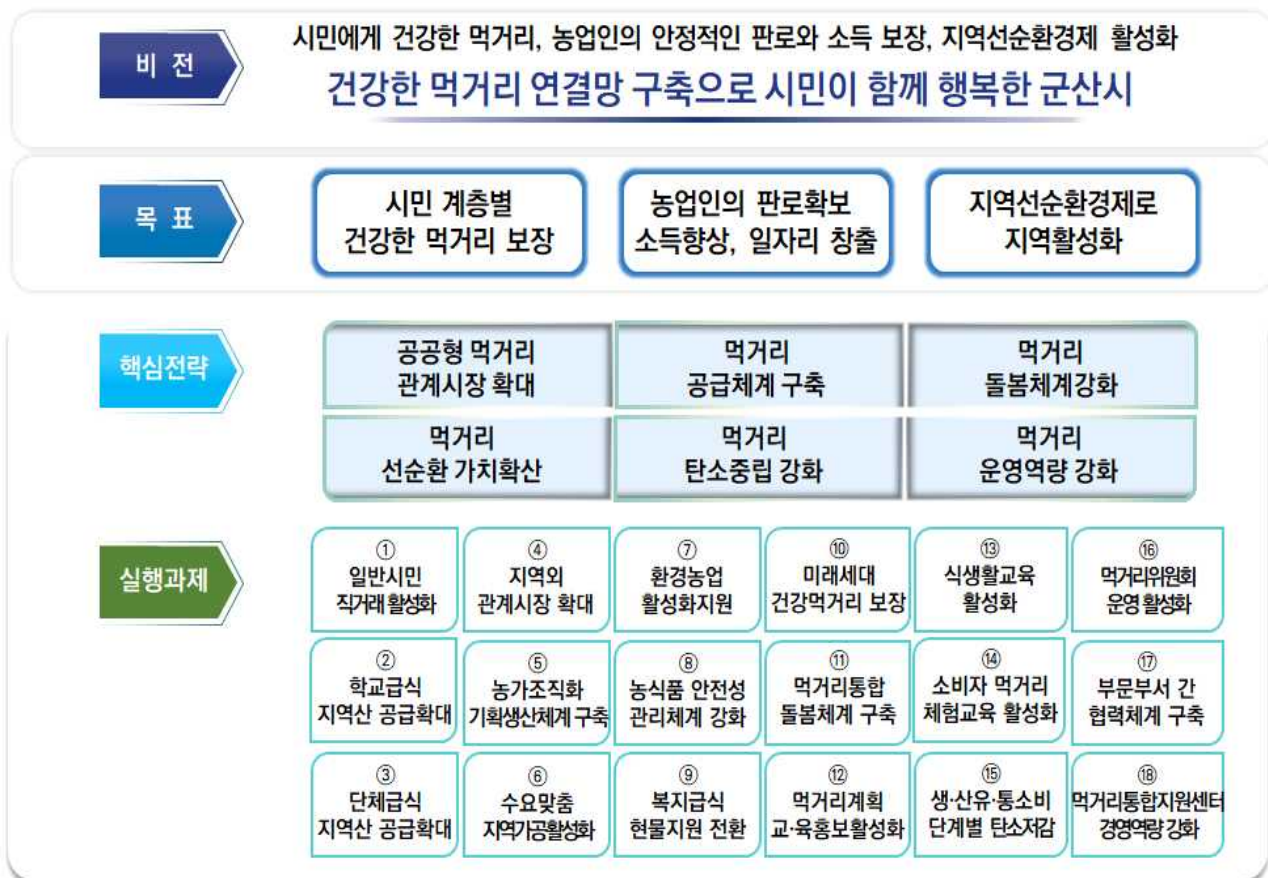
3) 통합적 먹거리 정책 수립 및 생산-가공-조달-소비의 안정적 지역먹거리 연결망 확대

- 먹거리계획은 대규모 농산물 판매 사업이 아니라, 우선 예측가능한 수요를 확보하고(학교급식, 복지급식, 공공급식 등) 소비처의 수요에 대응하는 생산체계(기획생산)를 구축하여 안정적으로 공급하여 시민농가지역경제 모두를 이롭게 하는 건강한 지역 먹거리 연결망 구축이 핵심과제이자 지향점임

- 따라서 먹거리계획 정책은 농가조직화, 기획생산을 통한 생산 재편, 지역원재료를 활용한 가공 촉진, 안전성 확보, 시민계층별 관계시장 창출, 통합적인 물류 및 관리체계 구축, 행정전담조직 및 공공형 실행조직 활성화, 시민 공감대 형성과 민관의 거버넌스 활성화 등이 기반이 되어야 성공할 수 있음

나. 비전과 전략

1) 군산시 먹거리계획(푸드플랜) 비전(종합)



[그림 37] 군산시 먹거리종합계획(푸드플랜) 종합설계

- **비전** : 건강한 먹거리 연결망 구축으로 시민이 행복한 군산시
- 모든 시민에게 건강하고 안전한 먹거리 보장, 농업인에게 안정적인 소득과 일자리 보장, 지역순환경제 활성화

○ 정책목표

- 지역먹거리계획 추진으로 ‘시민 계층별 건강한 먹거리 보장, 농업인의 안정적인 판로 확보와 소득향상으로 행복한 농민, 지역순환경제 활성화’ 3대 정책목표 실현

군산시 먹거리계획 성과목표(5개년) : 먹거리 관련 연관부서와의 협업 중요

지표명	2025년	~2027년	~2029년	비고
기획생산농가조직화 (먹거리통합관리시스템 관리 농가수)	500명	700명	1,000명	- 중소농(1ha미만) 단계적 참여확대 - 로컬푸드직매장, 학교·공공급식 참여 조직화 - 복지급식(먹거리 돌봄) 공급 참여 조직화 ※ 기획생산 전담조직, 품목별 조직화 필요
지역먹거리공급 확대 (공공급식 지역농산물 공급 비중)	30%	50%	70%	- 일반 농산물(학교급식 단계적 확대) - 친환경 농산물(수요품목의 기획생산) - 가공식품 등 로컬푸드 공급확대 (수요대응 가공지원센터 활용) ※ 먹거리 관련 부서 간 협업 필요
지역먹거리돌봄사업 확대 (지역 먹거리-복지연계 시범사업수)	1개 사업	2개 사업	3개 사업	- 학교 아침결식 개선(시범사업) - 경로당 주5일 무료점심(시범사업) - 사회적취약계층 급식, 먹거리돌봄센터 등 ※ 복지교육국과 업무연찬 및 협업
탄소저감 운영 직매장 (유통단계 탄소저감 적용매장 확대)	-	1개소	2개소	- 생활권 직매장 개설(1~2개), 탄소저감 ※ 농림축산식품부(aT) 직매장지원사업 신청 ※ 기후환경과 업무연찬 및 협업
지역순환경제 규모확대 (직간접 일자리 창출)	400억원 (60명)	600억원 (80명)	700억원 (100명)	- 마을기업, 사회적기업, 자활기업 등 - 로컬푸드직매장, 공공급식 매출 합계 등 ※ 일자리경제과 업무연찬 및 협업

※ 사회적경제기반의 지역먹거리 일자리 창출 → 통합지원센터 내 가·공돌·봄유통 연계 사업에 사회적 경제조직이 운영주체로 참여할 수 방안마련 필요

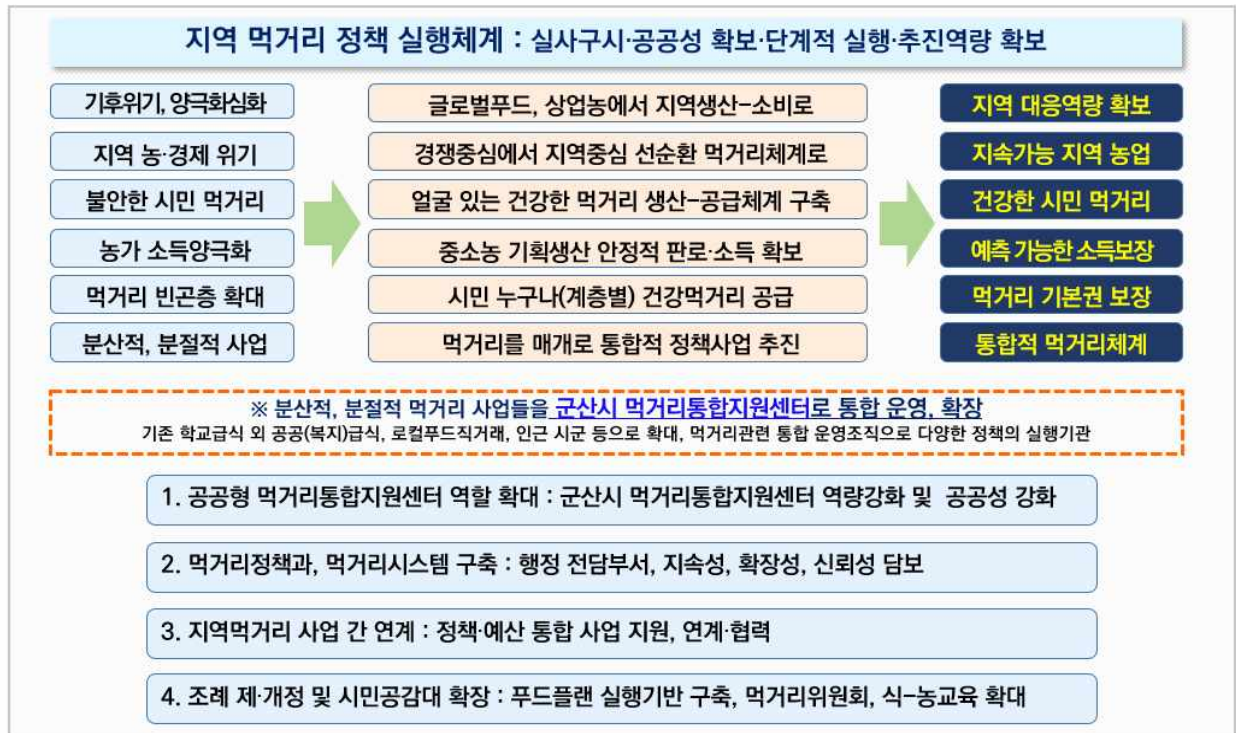
※ 탄소저감 직매장 - 푸드마일리지 감축, 저탄소 농산물 공급, 에너지 절감설비, 못난이 농산물 소비촉진, 일회용품 사용금지, 탄소마일리지 프로그램 등

[그림 38] 군산시 먹거리계획 목표 설정

○ 핵심가치와 혁신과제

- (보장) 시민 누구나 건강하고 안전한 먹거리 보장
: 일반시민, 학교급식, 취약계층 등 계층별 건강한 먹거리 공급
- (생산) 지속가능한 먹거리 생산-공급 기반 구축
: 수요에 적합한 연중 다품목 생산재편, 가공촉진, 농식품 안전성관리
- (공공) 공공형 추진체계 구축
: 공공형 운영조직, 물류허브, 전담조직, 먹거리통합지원센터 중심 강화
- (참여) 거버넌스 협력체계 구축
: 먹거리위원회, 부서·부문 간 연계, 사업 간 협력적 통합관리

먹거리 패러다임의 전환으로 건강한 먹거리가 보장되는 지속가능한 지역 제고



[그림 39] 군산시 먹거리종합계획 실행과제

다. 핵심전략 및 추진방향

핵심전략	현 재	개 선
생산가공	생산자 주도형 농산물 생산·가공	관계시장 수요맞춤 기획생산체계 구축
공급소비	학교급식 친환경농산물 중심 공급	학교·공공급식 건강한 지역먹거리 공급
복지돌봄	복지급식 지역먹거리 연계 부족	지역농업과 연계, 먹거리·돌봄체계 강화
교육홍보	시민 지역먹거리계획 공감대 부족	식생활 교육 및 먹거리계획 홍보 확대
생태환경	친환경농업 감소, 음식물쓰레기 증가	기후변화 대응 지속가능한 먹거리 환경구축
거버넌스	행정 주도형 소극적 정책 추진	민관·기관·부서 간 정책 협력체계 확대

1) 먹거리 공급체계 구축

○ 군산시 먹거리 통합 관리시스템 운영 내실화

→ 지역 내 공공형 관계시장 먹거리의 수급 분석으로 연중 다품목 공급
 이 가능하도록 수ypo품목별 농가조직화(기획생산체계) 확대

2) 지역먹거리 공급 확대

- 수요품목의 기획생산을 통한 학교·공공급식 지역먹거리 공급 확대
 - 먹거리 지원사업의 현물지원 방식으로 전환, 공공기관 지역먹거리 사용 인센티브 제공 등 로컬푸드 공급비중 상향
 - 기 운영 중인 로컬푸드직매장 활성화 및 서부권 직매장 개설

3) 먹거리 돌봄체계 강화

- 미래세대, 사회적취약계층 등 먹거리 돌봄사업 대응
 - 사회적 약자, 먹거리 빈곤층에 대한 촘촘한 건강한 먹거리 조달체계 구축을 위한 관련 부서 업무연찬 및 협력
 - 먹거리돌봄센터 운영체계 구축 및 취약계층, 빈곤층 등 생애주기별 건강 먹거리 공급 체계 확보

4) 먹거리 공감대 확산

- 지속적인 생애주기별 식생활·식생태 프로그램 발굴 및 교육을 추진
 - 시민 계층별 다각적인 교육 프로그램 및 다양한 홍보 강화
 - 도농 교류와 온·오프라인 푸드플랜 홍보를 통한 먹거리 시민 양성

5) 먹거리 탄소중립 강화

- 친환경·저탄소 먹거리 생산 확대부터 건강한 로컬푸드 소비, 음식물의 순환적 활용까지 지속가능한 먹거리 환경구축

6) 통합 먹거리 시스템 구축

- 민관 협치 거버넌스 운영과 기관·부서 간 먹거리 정책 협력체계를 활성화
 - 각 부문별 먹거리위원회, 토론회와 협의를 통한 정책방향 결정 및 실행
 - 행정 전담부서와 먹거리통합지원센터 간 유기적인 협력 체계 구축
(정기적인 사업추진 성과, 정책반영, 애로사항 등 간담회 추진)

2. 먹거리계획 실행과제

가. 시민 계층별 건강한 먹거리 보장

1) 관계시장 창출 종합 구상

먹거리계획 실행으로 관계시장 소비규모는 **약 700억원 규모**, **중소농 1,000농가** 지속가능농업 지원 가능
기획생산(농식품) 농가조직화, 공공형 관계시장 확보, 먹거리 통합조달체계 구축

군산시민 (건강먹거리)	학교급식 (전품목 공급)	취약계층(복지/ 단체급식)	인근지역 연계(전북권역)
			
약 1,400억원	약 250억원	약 270억원+α	80억원
로컬푸드 직매장, 농가밥상, 꾸러미 직거래 확대/ 로컬직매장	농산물 30% 약 110억원 일반, 친환경, 가공식품 지역산 공급	복지기관, 단체급식 군산먹거리 현물공급으로 전환 기관단체, 경로당 지역식당 등 연계	도농상생 공공급식(전북권) 대도시, 수도권 등 공공급식, 직거래 확산
로컬푸드 20%(연 280억원) 목표	로컬푸드 70%(연 170억원) 목표	로컬푸드 70%(연 190억원) 목표	연 80억원 관계시장 목표

- ❖ 시민계층별 지역먹거리보장 : 일반시민/ 학교급식/ 사회적취약계층/ 기관단체급식/ 외식업/ 지역 외 관계시장
- ❖ 종합 추진계획 확보 : 관계시장 확보, 생산 파편, 통합적 안전관리체계 구축, 공공형 추진체계, 거버넌스 등
- ❖ 사업간 연계, 단계적 추진전략 : 군산시 생산-공급시스템 구축 우선, 지역여건 반영, 로드맵(단계적 목표)

[그림 40] 군산시 먹거리계획 관계시장 창출 종합(안)

- 군산시 먹거리 관계시장 수요 : 관내 관계시장 연 1,000억원 상회(추정치)
 - 군산시 가게먹거리 경제(연 5,500억원 중 식품비 1,400억원 내외), 학교·복지급식(연 530억원 내외), 외식업체 등 잠재적 수요 존재
- 먹거리계획을 통해 연 700억원 규모 군산 먹거리 관계시장 창출목표
 - 시민 계층별 먹거리 보장 및 공공재라는 관점에서 생활권 직매장 개설, 운영 활성화 및 공공급식의 관계시장에 지역농식품의 조달시스템 구축을 중심으로 건강한 지역먹거리 선순환체계의 단계적 실행
 - 먹거리계획 공감대, 사업 부문 간 협업, 조달(생산-공급)역량 확보 등

〈표 33〉 군산시 먹거리 관계시장 예상 매출(추정)

(단위 : 백만원)

구 분	관계시장	예상매출	비 고
지역 내	직매장(단독2, 솜인솜3) 일반시민 로컬푸드 공급	28,000	단독(박물관, 경암동) 솜인솜(옥산, 군산, 동군산 농협)
	학교급식	17,000	식재료 총액 253억원의 70% (친환경, 일반, 지역가공품 등)
	복지급식	19,000	사회적취약계층, 사회복지시설 등
지역 외	대도시 관계시장	8,000	인근 시군, 전주권, 수도권 등 연계
계		72,000	

2) 지역먹거리 관계시장 창출에 따른 지역활력 제고

- 2029년까지 연 700억원 규모 관계시장 창출, 매출액의 85% 이상 농가 환원
 - 예측 가능한 소비시장 확보와 농가조직화, 기획생산 체계구축으로 안정적 소득, 일자리 유지와 건강한 지역먹거리 공급
- 연 700억원 매출 달성, 1,000농가에게 안정적 판로, 소득 보장
 - 지역먹거리 수요에 대응하는 농가조직화(기획생산), 지역가공 활성화
- 통합적 운영체계를 통한 먹거리 선순환규모 확대로 100여개의 일자리 창출
 - 생산·가공·유통·소비·식농교육·도농교류 등에서 안정적 일자리 창출. 사회적 경제, 일자리사업 등과 연계 추진

3) 먹거리계획(푸드플랜) 관계시장 확보 현실화를 위한 3대 선행 과제

- 생산의 조직화 : 소비수요에 대응하는 가족농 중심 연중 기획생산체계 구축, 지역가공 활성화, 농식품 안전성관리체계 구축
- 공공형 운영조직 : 군산시 먹거리통합지원센터 활성화(컨트롤타워 역할)
- 통합물류시스템 구축 : 생산-물류-소비 전반에 이르는 통합관리체계

4) 주요 관계시장별 대응전략

- 학교급식 : 친환경농산물과 일반농산물, 가공식품 등 모든 공급품목의 군산산 공급비중 확대와 먹거리통합지원센터 역량 강화
 - 행정(시, 의회 등), 먹거리통합지원센터, 교육지원청, 학교 등 협력 필요

- 공공급식 : 사회적 취약계층, 공공영역 급식 우선 공급(국·도·시 보조금 지원대상), 모든 시민 대상 점진적 확대
 - 공공적 지원사업의 현물지원 방식으로 먹거리통합지원센터와 협력
- 기관단체급식 : 관내 기업체, 단체 등 점진적 공급 확대(MOU 등)
- 식품기업 식재료 공급 : 가공업체, 외식업 등 협력사업 연계
- 인근 시군, 대도시 연계 : 인근 시군, 전주권, 서울수도권 등

가) 시민 먹거리 접근성 개선 : 직거래, 직매장 활성화

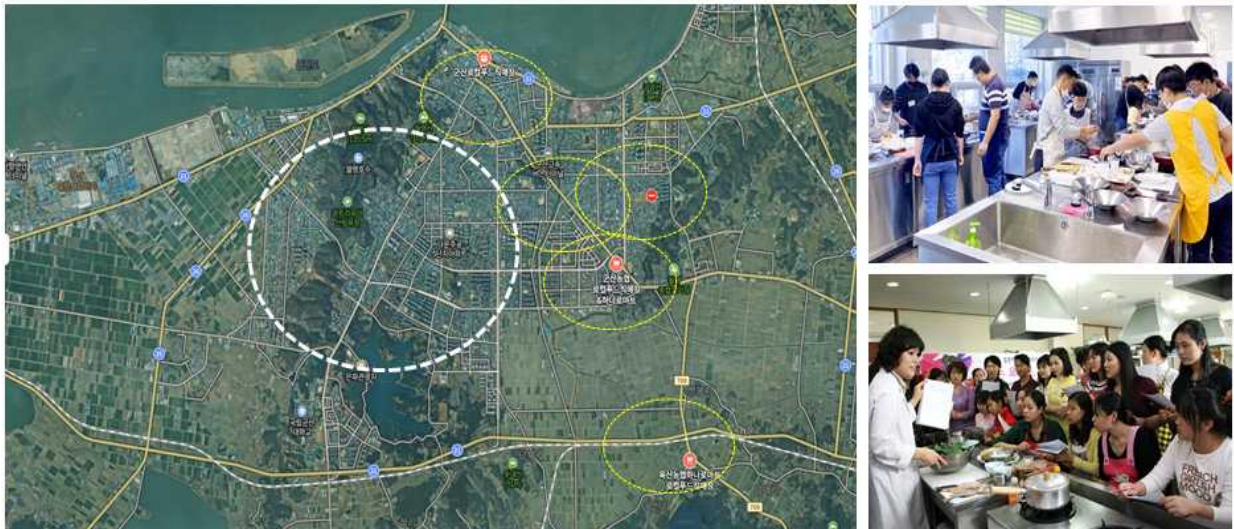
- 로컬푸드 직매장 운영 통합관리 운영 활성화
 - 농가조직화, 기획생산 미흡→다양한 농산물 공급 부족→소비자 외면
→농가 농산물 출하 포기 등으로 악순환 반복
 - 먹거리통합지원센터와 농협의 협력을 통한 품목별 농가조직화
 - 소비자 수요에 대응하는 농산물 공급이 필요하나 현실적으로 기획생산과 농가조직화가 체계적으로 이루어지고 있지 못하고 있어 군산시 차원의 통합적 관리, 지원 체계 구축 필요
- 군산시 먹거리통합지원센터에서 농가조직화를 통한 기획생산(현재 직매장에 출하품목과 소비수요를 파악하여 부족품목을 공급할 수 있도록 조정)을 우선적으로 추진할 필요가 있음
 - 기획생산 전담 인력을 확보하고 철저하게 데이터와 군산시 농업여건을 감안한 품목별, 계절별 생산체계 구축(농가조직화)
- 운영계획, 직매장 운영주체와 먹거리통합지원센터, 행정이 협의하여 운영전략을 함께 수립하고 농가에게도 충분한 교육 및 공감대 확보

나) 서부권 로컬푸드 직매장 구축사업 추진

- 서부권은 현재 로컬푸드직매장 이용 접근성이 낮고, 농산물의 직거래 기반이 취약하여 공공급식, 복지, 가공 등 다양한 수요에 대응할 수 있는 지역 거점시설이 부족한 실정
- 이에 따라 로컬푸드 직매장을 단순 판매시설이 아닌, 지역 먹거리

정책의 실현공간이자 복합적 공공기능을 수행하는 기반시설로 구축할 필요가 있음

→ 서부권 로컬푸드직매장 개설 (시민 생활권, 지역먹거리 구입경로 보장), 지역활성화 견인



★ 서부권 신규 직매장(전용, 복합센터) 개설 추진

- 서부권 아파트 밀집지역 및 미흡한 공급경로 확보 필요 → 농림축산식품부 직매장 공모사업으로 추진('26년~'27년)
- 지역상권과의 경합이 아닌 차별화된 상호 상생전략 → 지역 생산 농식품만 판매, 전용직매장, 복합문화센터 역할 충실
- 생애주기별 요리교실, 식생활교육, 생태교육, 문화교실 등 사람이 모이는 지역활성화 전략으로 접근
- 기 공원, 시소유 부지, 시소유 건물 등을 검토하여 복합시설로 운영(주차장, 기본 495㎡ 확보)
- 기존 로컬푸드직매장 활성화(통합운영규칙 협의, 상호 보완, 다양한 프로그램 추진 등) 전략 추진 필요

[그림 41] 서부권 로컬푸드직매장 개설

○ 로컬푸드직매장의 지역적 필요성

- 재정 부담 우려는 중장기적 지역경제 파급효과(농가소득, 고용, 소비 확대 등)와 도, 국비사업 공모유치
- 중복투자 논란 해소를 위해 기존 인프라와 차별화된 복합공공플랫폼(직매장, 식생활 교육, 요리교실, 문화교실, 창업공간 등) 역할강화
- 국가 먹거리 정책(탄소중립, 공공급식, 먹거리돌봄 사업의 확대, 농촌 활성화 등)과의 연계성 필요
- 군산시 내 지역적 차별성 해소(서부권 시민의 로컬푸드 공급경로 필요)

○ 지역상권 및 소상공인 등 공감대 확보

- 직매장은 전통시장·마트와 경쟁이 아닌 군산에서 생산된 농식품만을 판매하는 차별화전략
- 지역이 활성화되어야 함께 발전할 수 있다는 상생전략

- 공동쿠폰제, 연계 행사 등을 통한 고객 유입 효과 공유
- 상생협약 체결을 통한 지역 상권과의 협력관계 활성화
- 정책 효과 및 기대성과
 - 직·간접(복합문화공간 및 가공, 각종 교육 등) 고용창출: 연 50~70명
 - 농가소득 증가: 안정적인 판로 확보로 300여 농가 참여, 혜택
 - 소비자 만족도 증가: 신선도, 맛, 가격, 원산지 투명성 강화
 - 탄소중립 기여: 운송거리 단축, 포장재 감소 등
- 서부권 로컬푸드 직매장은 단순한 농산물 판매장이 아니라, 지역농업의 지속가능성을 높이고 먹거리 복지와 환경, 지역경제를 통합하는 시민 상생 공공플랫폼으로 활용
- 시의회와 지역상권, 주민의 공감대를 얻기 위해 다양한 간담회와 상생모델을 함께 적극적 소통과 협력을 기반으로 사업을 추진

다) 학교급식 건강 먹거리 보장

① 학교급식 관련 정책 환경 변화

- 정부조달 급식프로그램에서 국산 농산물 우선 사용 법적 근거 발효
 - 세계무역기구(WTO) 한국정부조달협정(GPA) 개정, 발효 : 2016.1.14.
 - * 미국·EU·일본은 정부조달협정 체결 시('94)부터 급식을 예외조항에 포함시켜 정부조달 급식 식재료에 대해 로컬푸드 우선 사용가능

② 군산시 학교급식의 문제점 및 해결방안

- 전국 물류 의존형, 복잡한 조달체계, 지역산 연결고리 취약
 - 군산시 학교급식은 전체적으로 군산산 공급비중 낮음(군산시 농산물 중 친환경농산물, 소규모학교 등 먹거리통합지원센터를 통한 공급, 지역 차원의 전체 농식품 조달체계 구축 필요)
 - 무상급식(일반농산물, 가공식품) 등은 전자입찰방식이거나 타 지역에서 공급되고 있어 신선하고 안전한 먹거리의 지역산 농식품의 공급은 친환경 농산물이 부분적으로 공급되고 있는 상황임
 - 지역농가를 조직화하여 학교급식에 필요한 농산물을 생산-공급하기

위한 공감대 미흡과 학교급식 농식품 전체 현물지원 방식으로의 전환이 소극적이어서 학교급식 전체를 공급하기가 어려운 상황임

○ 학교급식은 먹거리 공공성으로 인식하고 지역농업과의 연계 중요

- 학교급식에 농가조직화와 학교급식 수요에 필요한 기획생산, 조달체계 구축은 전체 농식품 공급과 함께 추진되어야 함
- 학교급식에 지역 농식품을 공급하는 것은 효율성, 지역상권 보장의 문제가 아니라 다음세대인 학생들에게 건강한 지역농산물을 공급한다는 공공적 관점을 이해할 필요가 있음

→ 학교급식 전품목 공급 단계별 확대 : 학교 만족도 향상, 먹거리통합지원센터 공급역량 확보 등

학교급식 142개교 31,312명 : 총 253억원 중, 먹거리통합지원센터 60억원 규모 공급 중

사업명	계	교육청(50%)	도비(24%)	시비(26%)
계	25,318,288	13,827,195	4,493,831	6,544,510
학교 무상급식 지원사업	19,401,064	11,640,684	3,689,549	4,070,831
친환경농산물 학교급식 지원사업	2,252,956	1,126,511	540,704	585,741
학교급식 로컬 우수농산물지원	2,237,000	1,060,000		1,177,000
친환경쌀 조식식 차액지원	45,000			45,000
초등돌봄교실 과일간식 지원	123,950		37,000	86,950
학교유유급식 지원	1,258,318	714,522	226,578	578,988

(자료 : 군산시 「본예산」, 2025, 「교육지원청」, 2025)

그동안 학교급식 식재료 공급은

- 경쟁입찰에 유령업체를 내세운 입찰비리
- 최저가 총액입찰, 유통다단계 식재료 품질 저하
- 도심지역 학교와 읍면지역 소규모 학교 간의 식재료 품질과 가격차이로 인한 영양 불균형
- 소규모 학교 급식업체 계약 기피
- 유통 다단계로 유통비용, 수수료 과다
- 이윤추구로 지역농산물 사용률 저조
- 식재료 안전성 불안
- 지역의 자원이 외부에 유출되어 지역과소화 촉진 등의 한계와 많은 문제가 발생

→ 지역농업과 연계, 지속가능성, 먹거리 공공성 확보
→ 공신력 있는 공공형 먹거리통합지원센터 공급

★ 학교급식의 전 품목 공급 단계적 확대 필요 : 교육지원청, 학교와 협력 중요

- 먹거리통합지원센터 현재 친환경농산물, 소규모학교 일반농산물 공급 중, 전체 학교급식비 중 25% 정도 공급
- 현재 100명 이하 소규모학교 일반농산물 공급에서 200명, 300명 학교로 단계적 공급 확대 : 센터 역량확보 중요
- 학교급식 단계적 확대에 따른 전체 공급액의 70%를 목표로 추진 : 수요농산물, 가공품의 지역생산-조직화 확보 필요
- 교육지원청, 학교 등과 군산시의 협력, 지역농산물 우선 공급 가능(학교급식법, 공공기관의 경우 수의계약 가능)

★ 학교급식 전체농식품 공급 확대

- 친환경농산물 중심 공급
- 전체농식품 공급 확장(현 100인 이하)
- 단계적으로 공급 확장, 센터준비

★ 군산시, 교육지원청, 학교 협의

- 지역농식품 공급 당위성 확보
- 단계적으로 200인 이하, 300인 이하
- 상호 수요, 공급, 조건 등 MOU체결

★ 전체농식품 공급역량 확보

- 수요 농식품 지역 생산 조직화
- 향후 전체농식품 공급 준비(조달체계)
- 기획생산, 조직인력, 공급역량 확보

[그림 42] 학교급식 생산-공급 개선 과제

○ ‘학교급식에 어떤 먹거리를 공급할 것인가’의 문제, 공적조달체계 필요

- 가공식품은 상품군별 가격입찰경쟁으로 추진되어 지역가공식품의 공급이 어려운 상황이며 일반농산물에 대한 관리가 부재하여 조리과정에서 친환경농산물과 일반농산물이 뒤섞이는 불합리 상존
- 특히 가공식품 등은 GMO 및 각종 첨가물 등 안전성관리가 취약
- 현재의 군산시 학교급식은 친환경, 일반농산물의 공급경로가 다르고,

군산산 먹거리를 기획생산, 공급할 정책 및 추진 여건 제고 필요

- 따라서 단계적인 학교급식 전품목 공급과 함께 공공급식, 복지급식, 로컬푸드 직거래 등 연관된 사업의 통합관리, 운영을 통하여 리스크를 줄이고 효율성을 확보할 필요가 있음
- 시민 먹거리 공급사업, 학교급식, 공공급식, 로컬푸드 직거래, 단체급식, 대도시 관계시장 등에 대응하는 역할을 수행하는 군산먹거리통합지원센터의 역할 확대 및 역량강화 중요
- ※ 군산먹거리계획의 안정적인 추진을 위해서는 먹거리통합지원센터의 역할 강화와 소비처의 수요를 충족할 수 있는 연중 다품목을 생산-공급하는 농가조직화를 통한 기획생산 구축, 통합 물류체계, 협력적 시스템 구축이 우선되어야 함
- 사업을 추진하기 위하여 군산시와 교육지원청, 농업관련 단체, 지역활동가, 농협, 학교(영양교사 등) 등 지역 먹거리계획 관련 주체들의 거버넌스를 활성화하고 충분하게 토론하여 계획 및 상호 역할분담 추진

③ 타 지역 사례 비교 : 전북 완주, 충남 홍성, 전남 나주

○ 전북 완주군

- 2013년 지자체 출연 재단법인(이사장:군수)을 설립하고 전북특별자치도교육청과의 협의를 통해 전 품목을 직접 공급하고 있음
- 지역산 공급비중은 완주로컬푸드가 73.9%, 전북산을 포함할 경우 90% 정도, 250여 농가에서 200품목을 공급하고 있어 지역농업과의 연계를 통하여 건강한 농산물을 공급하고 있음
- 특히 영양교사와 거버넌스를 통해 식교육 활성화 및 완주 건강농산물 먹는 날 등을 운영, 공동식단체 도입 등 추진
- 공공급식센터는 복지, 단체급식, 타 지역 공공급식(전주, 혁신도시 공공기관 등) 등에 공급하는 등 다양한 공급 관계시장을 확보하고 있음

○ 충남 홍성군

- 2014년 학교급식센터 설립, 지자체 직영방식 운영으로 친환경 비중이

64.9%로 높고 수수료는 변동형으로 운영

- 참여농가수가 제한적(36농가, 37품목)이고 창고, 물류, 배송을 위탁에 의존하고 있어 학교와의 원활한 소통에 한계를 보이고 있음

○ 전남 나주시

- 나주시 학교급식은 조공법인이 친환경농산물 공급, 일반농산물은 학교별 경쟁입찰로 공급이 이원화, 지역농산물 공급 비중 미흡
- 지역농가의 참여, 기획생산 등은 매우 미흡한 상황임

〈표 34〉 3개 시군 학교급식 추진 시스템 비교

구 분	완주군	홍성군	나주시
개 장 일	2013.6	2014.3	2009
센터유형	위탁(공공형)	직영	위탁(친환경/2017.1)
운영주체	(재)완주군공공급식지원센터(군출연)	홍성군 학교급식지원센터	친환경: 나주농협조공법인 일반: 학교별 경쟁입찰
시설규모	3,007㎡	501.58㎡	319㎡
공급품목	전 품목	전 품목	친환경
학교/ 학생수	35개교/ 12,000명	39개교/ 12,000명	47개교/12,428명
인력현황	총 34명 (직원28, 파트타임6)	8명(행정파견2)	8명(법인 직원)
배송차량	12대(직접운영)	12대(지입)	10대 (위탁)
매 출 액 (백만원)	6,600 (학교47/ 공공19)	7,386	2,888
수 수 료	5-10% (인건비 등 연10억원 군지원)	8.5%	약20%
친환경비율	55%	64.9%	22.5%
지역산 비율	완주산73.9(전북산19.1)	54.8%	데이터 산출 어려움
기획생산	250농가/ 200품목	36농가/ 30품목	데이터 산출 어려움
특이사항	- 학교-공공급식 추진 - 지역농업 연계강화 - 센터가동율 제고	- 행정: 수발주,정책 - 위탁: 창고, 물류	- 지역농협 발주, 조달 - 중간공급업체 56 - 학교급식지원센터 부재

자료: 2016년도 충남 광역급식센터 운영위원회 자료(홍성), 한국농촌경제연구원 푸드플랜 실증연구(완주) 먹거리계획과 자료(나주)

④ 군산시 학교급식 혁신방안

○ 지역농산물 전 품목 공급 및 통합적 안전관리체계 구축

- 학교급식은 신선·안전한 먹거리 공급이 궁극적인 목적이므로 지역산 친환경농산물, 지역산 일반농산물, 지역산 축산물, 지역산 원료로 가

공한 안전한 가공식품을 우선 공급할 수 있어야 함

- 특히, 지역에서 생산되지 않는 가공품이나 수산물의 경우에도 별도의 안전성 가이드라인을 설정, 적격업체 모집 시 적용할 필요가 있음
- 먹거리통합지원센터와의 적극적 협의를 통한 지역농가 참여 확대, 지역농산물의 전 품목 공급체계 단계적인 추진

○ 학교급식- 공공급식을 연계추진, 지역농업과의 연결 강화 원칙

- 현행 학교급식조달은 친환경농산물 공급에만 초점이 맞추어져 있으나, 궁극적으로는 지역에서 생산하고 가공한 안전한 먹거리를 학교에 조달하기 위한 전 품목 공급시스템 구축에 주력해야 함
- 로컬푸드와 먹거리계획은 지역이 핵심개념으로 지역의 기획생산과 관계시장 연계를 통한 지역순환경제 활성화가 중요한 과제라 할 수 있음(지역의 생산-소비 조달체계 구축이 핵심)

○ 먹거리통합지원센터를 통한 통합조달시스템 구축

- 우선 일부 소규모 학교 공급에서 단계적인 전품목 공급체계로 전환 검토
 - 학생수 200명 이하 - 300명 이하 - 전학교 순서로 단계적인 전 품목 공급 확장
 - 교육지원청, 학교, 행정, 먹거리통합지원센터 간 전 품목 공급에 대한 필요성과 공감대 확보
 - 양 기관 간 MOU 체결 후 수의계약 등 조달방안 협의
 - 기존 무상급식(일반농산물, 가공식품 등) 조달업체와의 협의, 역할분담 등

○ 거버넌스 구축을 통해 공동식단제 도입 및 식-농교육 활성화 원칙

- 군산시, 교육지원청, 영양교사 대표(초중고), 학부모대표, 먹거리통합지원센터, 전문가 등으로 구성된 군산시 먹거리위원회의 기능을 강화하고 산하에 가격결정위원회 활용 등 군산먹거리계획의 인식공유
- 영양교사와의 정기적인 워크숍, 견학, 교육 등을 통해 학교급식의 추진방안에 대한 공감대 증진 및 공동식단제 도입을 통한 지역농업과의 연계성 강화
- 학교급식에 대한 먹거리에 대한 바른 가치 교육을 강화할 수 있는 다양한 프로그램 공동기획, 추진

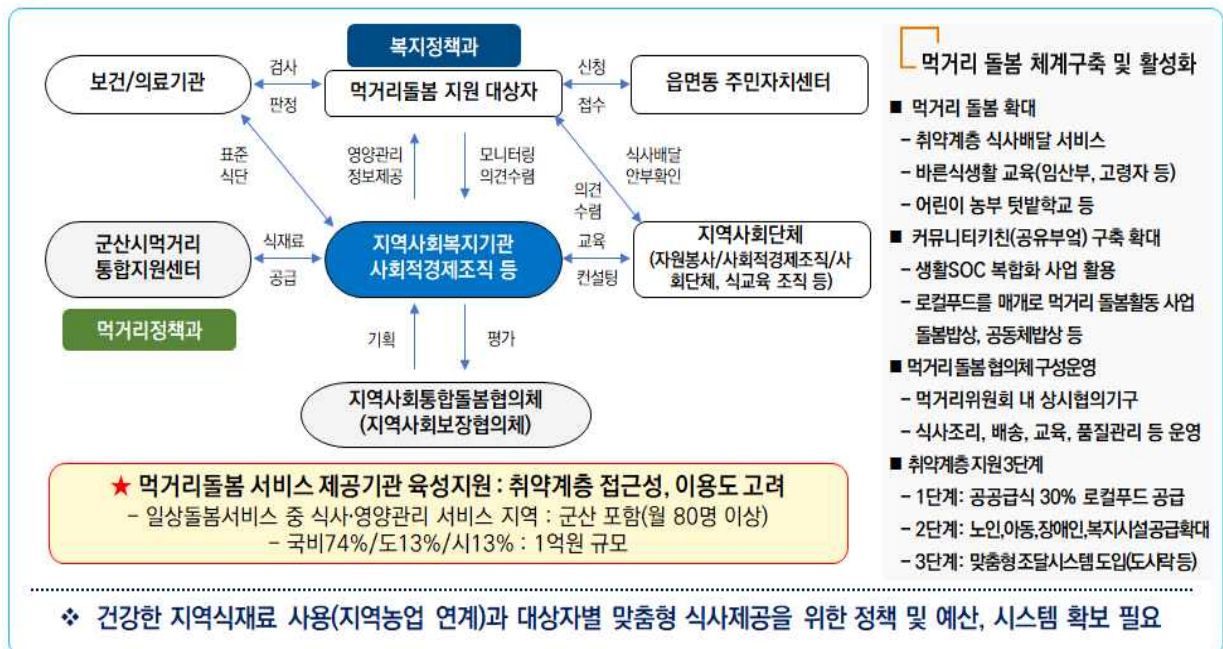
라) 취약계층 복지급식 및 로컬푸드 조달체계 확대

○ 부서, 부문 간 협력체계 강화

- 행정TF 구성 : 단장은 부시장으로 위촉하고, 먹거리정책계, 공공급식지원계, 로컬푸드계, 식품산업육성계, 복지기획계, 통합관리계, 아동급식담당, 노인급식담당, 기관단체담당, 일자리담당 등 참여
- 업무연찬 강화 : 계층별 공공급식 조달체계 전환 및 협력체계 구축과 먹거리 관련 보조금 사업의 통합적 로컬푸드 공급방안 마련
- 거버넌스 강화 : 공공급식 수요처별(어린이집, 지역아동센터, 노인복지기관 등) 공감대 강화를 위한 <지역먹거리계획 정책공유 워크숍> 등 기획, 추진

취약계층, 저소득층의 건강한 먹거리 보장을 위한 “먹거리 돌봄” 서비스 전달체계 : 관련부서 협업

먹거리돌봄 : 먹거리 취약계층과 지역주민 모두에게 양적으로 충분하고, 건강한 먹거리를 제공



[그림 43] 사회적취약계층 복지급식 확대

마) 기관단체급식 : 지역농업과 연계 강화

○ 기관단체급식 지역먹거리 연결사업

- 공공기관, 병원 등과 연계한 지역먹거리 연결사업 추진

- 사업장별 여건을 고려하여 사전 충분한 필요성 공감과 기관-센터-시간의 협약 체결, 시행착오를 최소화하기 위한 시범사업 기획, 운영
- 센터와 기관 간 가격결정, 수발주 및 정산시스템, 조달시스템 사전 협의

군산 관내외 관계시장, 건강하고 안전한 지역먹거리의 다양한 먹거리 연결망 확대 구축

기관, 단체급식 로컬푸드 공급 확대

- 기관단체 : 관공서, 식당 지역먹거리 공급 확대
 - 기업 : 급식 식재료 공급, 쌀부터 단계적 확대
 - 지역식당 : 지역먹거리 이용 촉진(조례, 차액보전)
: 외식산업 진흥법 활용 등
- 요식업 관련부서, 단체급식 부서 간 업무협의 및 상호협력
→ 행정 담당부서와 센터 간의 협업이 중요

★ 전라북도 외식업체 우수식재료 소비확대

→ 매년 1개소(국50%/시50%) : 공동구매 제반비용지원



공공기관 구내식당(지역산, Non GMO)



지역산 식재료를 사용한 기업급식

지역 외 관계시장 확대(전북, 수도권 등)

- 지역 외 대도시 관계시장 창출 : 시군간 교류 및 직접 직거래
- 전북, 전주권: 도농상생 공공급식 (확대)
: 14개 시군 상호 교류 품목 체계적인 확대(군산 선도)
: 전북도 공동 연계사업 군산 주도 필요
- 서울, 수도권 : 경기도 농수산진흥원, 은평구 등
: 상황변화에 따른 적극적 대처(물류 등 경제적 효율성 검토)
- 새정부 출범이후 변화될 **대도시권 공공급식 진출 준비**



도농상생(소비자 모니터링)



대도시 농산물 공급(경기도 등)

[그림 44] 관내외 관계시장 창출

바) 지역 외 관계시장 확대

○ 전주, 서울 등 대도시 도농상생 공공급식

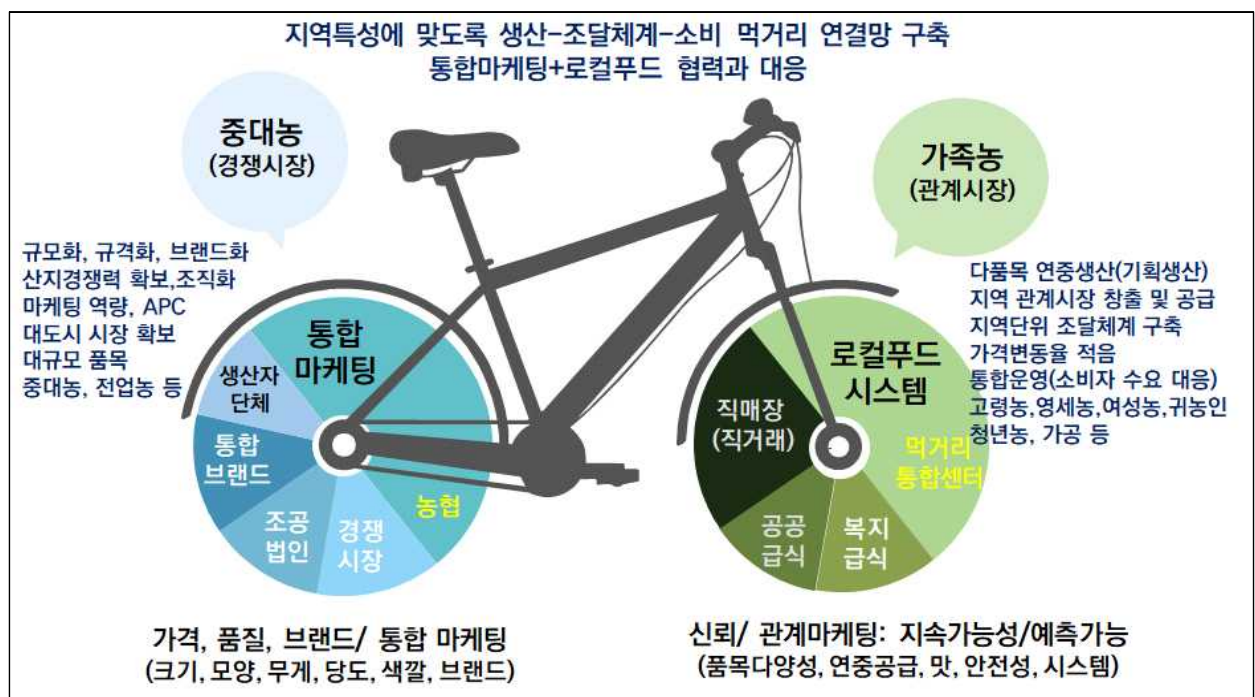
- 인근 시군 및 대도시의 관계시장에 적극적인 대응 필요하나 군산시의 연중 공급이 가능한 조달체계 구축후 본격적인 추진이 바람직함
→ 먹거리연결망 구축의 가장 큰 핵심과제는 소비처(관계시장)에서 수요가 있는 농식품의 생산-공급역량이 확보되어야 함
- 전북특별자치도 시군 간 교류 등을 활용, 인근 시군에 군산시 로컬푸드 공급망 확대

나. 지속가능한 먹거리 생산-공급 기반 구축

1) 소비수요에 적합한 연중다품목 공급, 기획생산체계 구축

가) 먹거리계획은 지역(지자체) 중심, 주체는 조직화한 가족농

- 먹거리계획은 다품목 연중생산과 공급여건이 확보되어야 하고, 가족농이 조직화의 핵심대상이므로 기존의 전업농 영역과 분리 대응
- 중장기적으로 전업농과의 협력 및 상호 보완을 통하여 시너지 제고



[그림 45] 지역농업 투-트랙 조직화 전략

나) 가족농을 먹거리계획의 주력농가로 조직화

- 고령화, 1인가구, 양극화, 기후위기 심화 등 사회적 위기속에서 가족농이 유지될 때 지역공동체, 지역소멸 대응, 사회적 비용 절감
- 가족농들도 협동·협업화를 통해 필요한 수요량의 생산이 가능하고, 전문화·다양화로 품질향상과 생산성 그리고 종의 다양성을 통해 지속가능한 먹거리 공급체계를 확보할 수 있다는 관점 견지
- 가족농이 참여하는 로컬푸드 생산-소비 영역을 새롭게 구축하여 지역농업 전반에 걸쳐 예측가능한 활력 도모

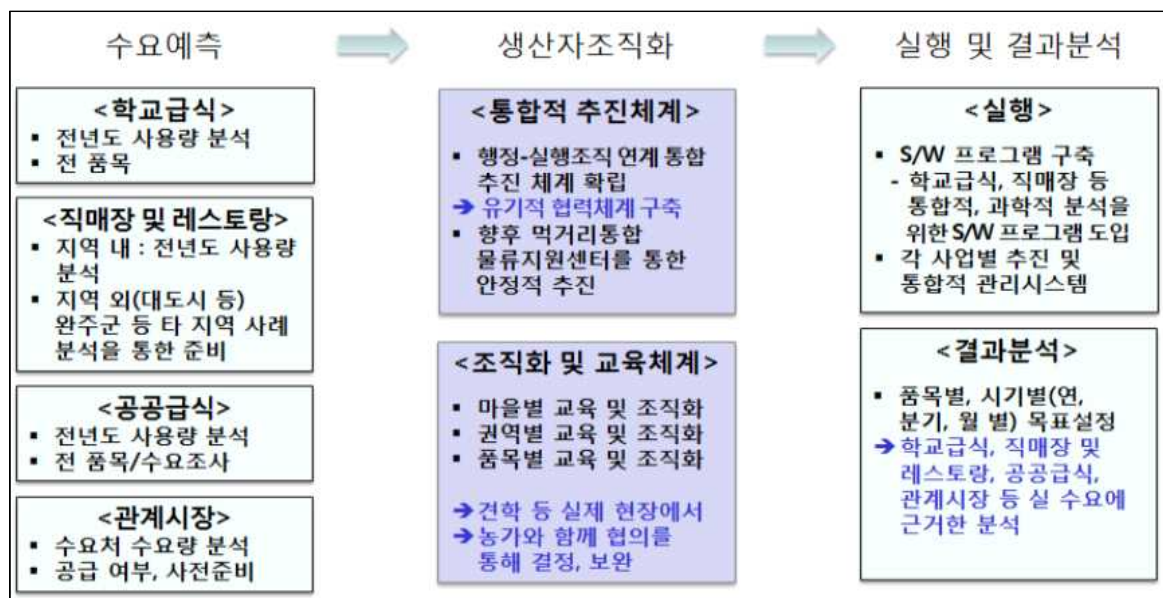
○ 가족농의 범주에는 고령농, 영세농, 여성농, 귀농인, 겸업농 등을 포함



[그림 46] 농가조직화 로드맵

다) 실행 3단계를 연별, 분기별, 월별 지속적 반복

- 실 수요량에 기초한 수요예측→수요 적합 생산자 조직화→실행 및 피드백
- 기획생산 전담팀을 강화하여 연중 수요품목, 수량을 분석하고 시기별, 품목별 농가조직화, 기획생산 역량이 먹거리계획의 성패 좌우



[그림 47] 3단계 기획생산 조직화 매뉴얼

- 실행 및 결과분석 : 가장 중요한 점은 농가와의 긴밀한 협의를 통해

수요품목의 공급 가능한 품목을 지속적으로 확보하는 것임

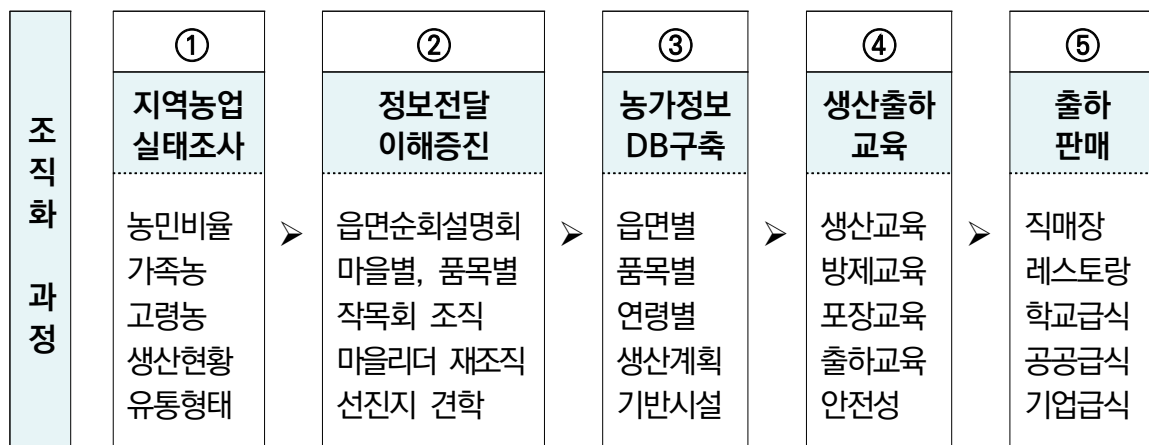
라) 농가조직화를 위한 교육체계 : 교육을 통한 참여자격 부여

- 농가조직화를 위한 교육은 다양한 형태로 반복적으로 추진되어야 함
- 조직화의 방향이 상업농, 단작체계의 영농과는 전혀 다른 형태이므로 푸드플랜의 기본 가치뿐만 아니라 다품목 소량 생산, 연중공급, 소포장, 가격결정, 진열, 정산, 재고처리 등 전문화된 분야별 교육과정이 필요
- 출하 기본교육은 반드시 이수하도록 하고, 견학 및 현장실습 등을 통해 실전 감각을 익힐 수 있도록 함
- 참여 희망 농가는 반드시 의무교육 이수 후 출하자격을 부여하도록 조치
- 사업추진 이후에는 신규 출하희망농가(기본교육), 기 출하농가(보수교육) 추진하여 농가의 먹거리계획에 대한 이해 및 인식전환

마) 농가조직화 체계화 방안

- 실질적 도움을 필요로 하는 농가에게 정보전달 및 참여기회 제공
- 소농직불금 수령대상자인 농가에게 우선적 기회 제공
- 고령농, 영세농의 경우 유동성이 부족하므로 농촌지역 면별 설명회 및 마을방문을 통하여 정보제공 및 참여 확대

〈표 35〉 농가조직화 5단계



바) 연중공급, 수요품목의 분석과 관리 방안

- 중요성 : 지역생산 가능품목과 부족품목을 농가조직화 시, 조사·분석하여 연중생산, 공급체계를 구축할 수 있도록 농가와 운영조직 간 체계적인 관리와 소통강화
- 분석방법 : 군산로컬푸드 직매장 연간 판매품목 중 10개월 이상 판매된 품목을 우선 선정. 이 중 판매금액 등을 고려하여 품목 선정
- 중점 관리품목(군산시 여건에서 가능/미흡/부족 등으로 분류)
 - 저장품목 : 배, 사과, 감자, 고구마, 양파, 당근, 무, 생강, 마늘, 양배추
 - 계절대응품목 : 과채류, 산채류, 엽경채류, 양채류 등의 품목은 혹한기와 혹서기 등 대응 필요

〈표 36〉 연중공급 필수품목 목록

중분류	품목수	필수품목
과수류	7	배, 사과, 건대추, 감, 밤, 수박, 참외 등
식량작물	26	감자, 고구마(밤, 호박), 백미, 현미, 수수, 찰현미, 찹쌀, 흑미, 서리태, 보리, 찰보리, 참깨, 들깨, 기장, 팥 등
채소	과채류	가지, 애호박, 오이(취청, 백다다기), 고추(청양, 아삭이, 풋, 파리)파프리카, 피망, 토마토(방울, 대추, 완숙), 딸기
	산채류	콩나물, 숙주나물, 참나물, 도라지(깎), 케일, 돌나물, 취나물 등
	근채 및 조미 채소류	대파, 양파, 당근, 무, 생강, 열무, 쪽파, 깎마늘, 마늘 싹파, 연근, 총각무 등
	엽경채류	상추(적, 청, 로메인), 배추(얼갈이, 속음), 부추, 깻잎, 양배추, 싹채소, 근대, 머위 등
	양채류	시금치, 아욱, 치커리, 콜라비, 겨자채, 쑥갓 등
	건나물	무시래기, 호박고지, 건토란줄기, 무말랭이, 건가지 건고사리, 건고추, 건취나물 등
특용작물	버섯	느타리버섯, 표고버섯, 양송이, 팽이버섯 등
	견과류	은행, 깎은행, 호두, 잣 등
	약용작물	오가피, 헛개나무, 엄나무, 율나무, 옥수수수염 등

○ 관리 방안

- 중점 관리품목은 안정화 시기 이전까지 연, 월, 일별 관리체계 마련
- 전업농과의 전략품목 협력 : 가족농 단위 생산, 연중 공급이 어려운 품목은 시설하우스, 전업농가 등 품목별 조직과 조달·협력체계 구축

★ 역량있는 기획생산 전담팀 필요 : 품목별 농가 조직화, 적기 생산-안정적 공급체계 구축

□ 연중 다품목 공급을 위한 중점 품목 관리(기본 163개 품목)

- 저장품목 : 배, 사과, 감자, 고구마, 양파, 당근, 무, 생강, 마늘, 양배추 등
- 계절대응품목 : 과채류, 엽경채류, 양채류 등의 혹한기와 혹서기 등 대응
- * 농가협의, 품목별 조직화 : 잉여 품목 조정, 부족 품목 보완
- * 연중출하생산기반 지원 : 소규모 (하우스, 관정, 건조기, 저온저장고) 등
- * 센터내 저온저장 시설기준 파악-농가저장 등 시기별 공급방안 확보

□ 전업농과 전략품목 협력

- 지역 생산, 공급이 어려운 품목
- 다중 비가림하우스 지원 : 주요 미흡품목 등
- * 92,400천원(시비 70%, 자 30%, 100평 4동, 관정포함)
- 19품목(전략품목 9/ 성장품목10)
- * 품목별 조직, 생산자단체 등 협력체계 구축

대분류	중분류	품목 수	구분	품목
과 수	건과류, 소과류, 인과류, 장과류, 준인과류, 핵과류	15개	전략품목	딸기, 감자, 고구마, 포도, 고추, 파프리카, 멜론, 양파, 애호박 등
식량작물	두류, 맥류, 벼, 서류, 유지작물, 잡곡류	22개		
채 소	건나물, 과채류, 근채류, 데친나물, 산채류, 새싹채소, 양채류, 엽경채류, 조미채소류	117개	성장품목	당근, 마늘, 오이, 수박 상추, 토마토, 깻잎 참외, 대파, 쪽파 등
특용작물	버섯류, 견과류	9개		

- ❖ 농가조직화(기획생산), 시설·기술지원 → 센터 내 저장시설 규모 확보, 다중비가림하우스 지원, 부족품목 생산기술 지원 등
- ❖ 기획생산 전담조직 → 행정조직 내 전담조직보다 센터내 전담조직, 인력 필요(농가, 농업 현황 이해 및 적극적 소통 중요)

[그림 48] 기획생산 품목 및 농가조직화 관리

- * 9대 전략품목(딸기, 감자, 고구마, 포도, 고추, 파프리카, 멜론, 양파, 애호박)
- * 10대 수요품목(마늘, 당근, 오이, 수박, 상추, 토마토, 깻잎, 대파, 쪽파)
- 정책지원 : 소형저온창고, 혹한기 및 혹서기 대응 소규모 다중비가림하우스 및 관정, 연중공급이 가능하도록 건나물 소형건조기 등 맞춤형 지원

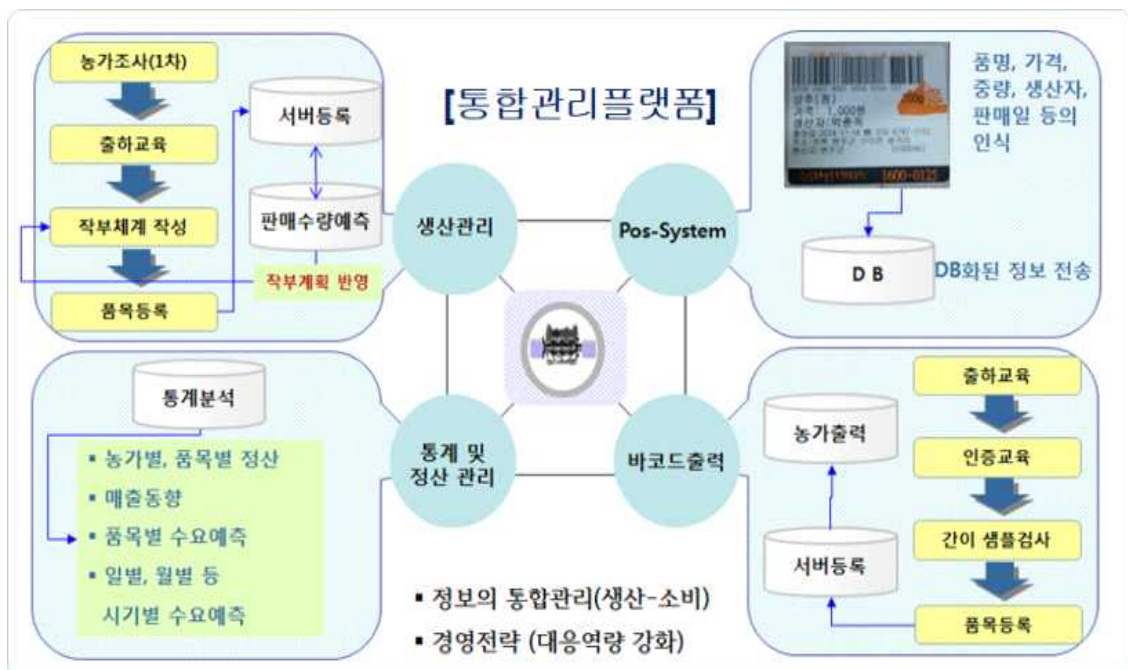
〈표 37〉 하우스 지원 단가(안)

구분	1중 단동	2중 단동	3중 단동
100㎡	40천원×100㎡ = 4,000천원	45천원×100㎡ = 4,500천원	50천원×100㎡ = 5,000천원
165㎡	40천원×165㎡ = 6,600천원	45천원×165㎡ = 7,425천원	50천원×165㎡ = 8,250천원
330㎡	40천원×330㎡ = 13,200천원	45천원×330㎡ = 14,850천원	50천원×330㎡ = 16,500천원
중형관정	6,600천원(미설치 시 하우스 단가만 지원)		

- * 3중 비가림 하우스 - 165,000천원(시70% 자30%, 100평 10동, 관정포함)
- 매년 농가 지원으로 전략적 수요품목의 생산 유도
- 학교급식 및 로컬푸드직매장 수요품목 분석으로 1순위-20순위 품목 중 지역 생산 가능(잉여/미흡), 지역생산 없으나 가능, 지역생산 불가 등으로 분류하여 농가조직화 대응

사) 기획생산 통합관리 : 효율적 관리시스템 도입과 통합DB 구축

- 통합정보관리는 농가관리 및 기획생산, 경영관리를 위해 반드시 필요
 - 학교 및 공공급식, 대도시 관계시장의 운영에도 전체적인 사업관리와 경영을 위해 통합 데이터베이스를 구축, 효율적 활용
- 사업장이 분산된 경우에도 기획생산 통합관리체계는 우선적으로 구축, 농가단위 연중 작부 안정화와 관계시장별 공급 안정, 안전성관리 등을 종합적으로 관리될 수 있도록 활용
 - 기획생산 전담팀에 의한 통합관리 플랫폼 구축이 선결 과제



[그림 49] 기획생산 통합관리 시스템 구축

2) 지역가공 촉진

가) 지역가공 활성화의 필요성

○ 소비자의 건강밥상에 대한 요구 확대

- 식품 대기업이 주도하는 국내 대부분의 가공식품은 값싼 외국산 원재료를 활용하고 GMO, 각종 착색제, 첨가제, 방부제가 함유

○ 지역주민의 가공 부가가치 환원 및 가공 활성화의 시스템적 지원

- 시민이 활용할 수 있도록 가공상품화 체계적인 공정별 가공상품화 지원

○ 군산시 먹거리계획 관계시장의 품목 다각화 요구 대응

- 수요가 증가하는 품목이 가공품이므로, 지역주민이 참여하여 지역산 원물을 활용한 가공 활성화로 수요품목의 지역산 공급

나) 군산시 농산물가공지원센터

〈표 38〉 군산시 농산물가공지원센터 현황

구 분	내 용	비 고
시 설 명 칭	• 군산시 농산물가공지원센터	
위 치	• 군산시 개정면 운회리 633-127	
규 모	• 제1동 (1,304㎡) : 건식가공 - 건조, 분쇄, 분말, 전처리, 반찬류, 제과제빵 등 • 제2동 (1,150㎡) : 습식가공 - 과채음료, 농축, 추출, 소스 등 • 용도 : 농업인 공동이용 식품제조시설	• 제과제빵 해썬인증
운 영 시 기	• 2014. 2.	
사 업 예 산	• 총 56억원(국비 7억원, 도비 10억원, 시비 39억원)	
주요추진사업	• 공동제조 가공시설을 활용한 농식품 가공 창업 • 지역 특산물의 상품화를 위한 가공기술 개발 • 농산물 가공기술 교육을 위한 농식품 창업 아카데미 운영 • 농산물 가공사업 활성화를 위한 창업 컨설팅 및 지원 • 농산물 가공 관련 애로기술 상담 및 연구개발 지원	
운 영 인 력	• 4명(농업기술센터)	
주요가공품목	• 액상차, 잼류, 곡류, 과채류, 가공품, 침출차 등	
운 영 방 식	• 행정재산 사용허가 • 시 직영(농업인 가공교육, 제품인허가, 쇼핑몰 등)	

- 군산시 농산물가공지원센터는 2014년부터 운영하여 가공교육 및 지역농산물을 활용하는 가공식품을 생산하고 있음
- 우선적으로 로컬푸드, 학교급식, 공공급식에 필요한 가공품을 군산시 농산물가공지원센터에서 지역산 재료로 가공상품화 생산 지원 필요
- 군산시 농산물가공지원센터와 지역먹거리 사업과의 연계, 협력을 통하여 수요품목 생산 및 생산한 제품의 판로 확보, 홍보 마케팅 지원 필요



[그림 50] 군산시 농산물가공지원센터

다) 군산시 지역가공 활성화 기본전략

- 최근 활성화되고 있는 지역공동체 및 사회적 경제 조직의 다양한 사업 영역에 지역가공을 접목하여 수요품목 생산 및 안정적 일자리 창출
 - 인큐베이터 기반 공공형 가공지원센터 운영, 마을 가공공동체 육성, 품목별 지역 가공공동체 육성 등 추진전략 수립
- 군산시 사회적경제조직 및 6차산업 인증기업 중 식품을 취급하고 학교급식에 납품하지 않는 업체를 발굴, 지역먹거리 연계, 지역가공 활성화 가능

라) 지역가공의 원칙

- 소비자에게 신뢰를 주는 안전가공품 생산 및 공급 확대를 위해 군산시 지역가공 활성화의 원칙을 지키고 현장 적용

학교·공공급식 수요가 있는 품목 중심 가공활성화 육성 → 다양한 일자리, 취창업, 소득 창출



지역가공 원칙 및 안전관리 가이드라인 확보 → **지역산 원물 비중, 첨가물, 안전성, HACCP** 등 수요가 많은 두부, 장류, 소스류, 반찬류 중점 육성 필요 → **농산물가공지원센터 활용, 마을공동체가공** 등

[그림 51] 지역가공상품화 전략

마) 지역가공 활성화 실행전략

- 밥상 필수 가공식품 중심 생산체계 구축 : 두부, 김치, 장류, 반찬 등

〈표 39〉 군산시 지역가공 5원칙(안)

원칙	과제	적용내용
제1원칙	지역생산 농산물을 주 원료로 사용	<ul style="list-style-type: none"> · 주 원료의 지역산 사용 의무화(50%), 지역생산 증빙 · 소금, 설탕, 식용유, 간장 등 부재료 예외(국내산 적용)
제2원칙	화학첨가제, 인공첨가제, 인공색소 등 사용 불가	<ul style="list-style-type: none"> · 유통기한 연장, 색감 및 식감 향상 위한 첨가제 사용 불가 · 출하 전 안전검사 필수(안전성 최우선)
제3원칙	짧은 유통기한의 강점 극대화	<ul style="list-style-type: none"> · 무 방부제 가공 실현 · 짧은 유통기한 설정으로 소비자 건강 담보
제4원칙	가공공동체 육성과 자립형 소기업 육성	<ul style="list-style-type: none"> · 마을 또는 가공테마별 공동체 발굴, 육성 · 테마별 HACCP를 충족하는 자립형 가공기업 육성 · 친환경인증 농식품 활용 가공사업 발굴 및 육성
제5원칙	Non-GMO 실현과 토종자원 보전	<ul style="list-style-type: none"> · Non-GMO 원료 활용 가공품 개발 공급 · 지역가공품의 GMO free 선언 · 토종자원 발굴·보전 사업과 연계 (차별화)

- 지역산 원물 활용 가공공동체 : 필요시설 지원 등 활성화 유도
- 거점지역가공센터 : 지역주민이면 누구나 활용할 수 있도록 운영
- 마을가공 육성 : 마을 및 지역개발사업과 연계, 밥상 필수품목 생산 거점으로 육성
- 가공육성사업은 공공급식 우선 수요에 대응할 수 있도록 단계적 추진

〈표 40〉 3가지 유형 공동가공 활성화 사업모델

사업명	내 용	비 고
거점지역가공센터 설치, 운영	<ul style="list-style-type: none"> - 가공 인큐베이팅 시설 - 건식, 습식, 밀반찬 등 - 교육-시제품-테스트마케팅 일괄 지원 	<ul style="list-style-type: none"> * HACCP 의무화 * 행정-통합관리, 상품화통합지원 * 농진청 공모 활용
마을&지역공동체 가공 장려	<ul style="list-style-type: none"> - 두부, 된장, 간장, 김치, 콩나물 등 - 마을공동체협동조합(부지확보) - 마을생산 원물 활용 가공 - 지역주민 일자리 창출 	<ul style="list-style-type: none"> * 추진주체와 부지확보 가능마을 * 지역주민 일자리 창출 * 지원시설의 마을공동자산화
소규모 가공창업 육성	<ul style="list-style-type: none"> - 소규모 과일공방 - 소규모 축산공방 - 소규모 발효공방 등 	<ul style="list-style-type: none"> * 품목별 상품화 공동체중심 * 가공 전문 공동체 육성 * 군산 주요 특산물 가공상품화

바) 지역공동체 주도의 가공 활성화

- 식품제조허가 여부에 따른 공동체별 분류와 대처방안

〈표 41〉 지역공동체 주도형 가공활성화 대응방안

식품제조허가 공동체	식품제조가능 공동체	신규 지역공동체
<ul style="list-style-type: none"> • 식품제조허가를 득한 공동체 - 마을기업, 사회적기업, 협동조합 등 	<ul style="list-style-type: none"> • 마을공동체사업 등으로 시설물은 보유 하고 있으나, 식품제조허가를 받지 못한 공동체 	<ul style="list-style-type: none"> • 신규 지역공동체 사업을 시작 하 고자 하는 공동체
↓	↓	↓
<ul style="list-style-type: none"> • 식품제조허가 사항 점검 - 시설 및 설비 기준, 위생상태 등 점검 • 품목제조보고서, 원료공급처 등 점검(원재료 점검) • 생산 가능한 품목의 확인 • 신규 품목 생산교육 지원 	<ul style="list-style-type: none"> • 식품제조허가 지원 - 시설, 설비 보완 - 행정지원 - 공동체 역량강화 지원 • 체험프로그램 연계 - 소비자 팸투어 등 연계 	<ul style="list-style-type: none"> • 직매장, 학교급식 등에 필요품목 우선 배정

- 첫째, 식품제조가공업 신고를 획득하고 바로 학교급식 등에 납품이

가능한 공동체

- 둘째, 마을공동체 사업 등을 통해 일부 시설 등은 확보하고 있으나, 식품제조가공업 신고 등이 되어 있지 않은 공동체
- 셋째, 군산시 마을공동체 사업 등에 신규로 진입을 준비하고 있는 공동체로 분류

사) 군산시 가공지원센터의 농가참여 확대 및 소득, 일자리 창출

〈표 42〉 군산시 농산물가공지원센터의 기능과 역할

정책과제	기능과 역할
제조시설 및 공간 제공을 통한 제조원 문제 해결	행정재산 사용수익허가(부분 위탁): 영업신고를 위한 필수공간 임대
농식품 가공창업아카데미를 통한 가공기술/ 시제품 개발 지원	반찬류, 습식류, 건식류, 발효류, 제과제빵 등에 대한 제품화 위주 실습교육
제품인허가 행정업무지원 (환경위생업무 부서 연계)	품목제조보고서, 영양성분검사, 자가 품질검사, 원료수급내역, 원산지증명 등
가공공동체 법인 설립 및 운영에 필요한 행정업무 지원	법인설립 제반절차, 부가가치세, 종합소득세, 위생관련, 회계업무 등
가공식품의 완제품화를 위한 지원	디자인 개발, 포장재, 제품가격 결정 원가계산 등
타 부서와 연계한 다양한 지원	일자리사업, 청년창업육성사업, 마을기업, 사회적기업 등. 축제 참여지원, 포장재 및 디자인 지원 등
생산지 현장조사 및 생산-가공단계 안전성 확보	생산농가 방문을 통한 원산지증명 및 생산현황 조사, 가공원물에 대한 잔류농약 검사(연 3회 이상), 가공식품 안전성 검사 등

- 지역가공지원센터는 지역산 원물을 활용한 지역가공에 어려움을 겪는 애로사항을 시스템적으로 해소하기 위한 종합 인큐베이팅 기능과 역할 수행
- 기능성 중심의 가공을 지양하고, 단계적으로 시민 밥상에 필요한 수요 품목을 중심으로 가공 조직화
- 현재 시설을 활용가능한 품목과 군산시 먹거리 관계시장에서 필요한 품목을 분석하여 미흡한 품목, 지역농산물 활용 가공식품 우선지원
- 지역가공 인큐베이팅→자립형 가공기업 육성→품목별 가공밸리 육성의

3단계 발전경로를 고려한 종합계획 수립과 추진

- 가공센터는 시에서 관리·감독하되 운영은 참여농가 중심의 협동 조합을 만들어 자체적인 운영매뉴얼과 원칙을 적용할 수 있도록 지원
- 행정에서는 전체적인 사업관리, 품목별 레시피, 식품, 판매허가 지원 및 브랜드 관리, 판로와 마케팅 역량을 확보할 필요가 있음

다. 안전성 관리체계 구축

1) 지역먹거리 안전성 통합관리의 필요성

가) 지역먹거리 선순환체계 구축의 중요과제, 통합적 안전성 관리

- 먹거리계획은 지역단위 생산과 소비를 직접 연결하는 것으로, ‘신뢰를 통한 관계의 회복’ 측면에서 농식품의 안전성 담보는 필수 요소
- 지역먹거리 체계의 기본은 신선, 안전, 안심, 얼굴 있는 먹거리(직거래) 등으로 핵심과제는 ‘안전하고 건강한 농식품’ 공급에 있음
- 잔류농약검사를 비롯해 토양, 수질검사 등 일련의 생산·유통단계 안전성 관리는 비용과 인력, 시간 등이 투입되어도 반드시 갖추어야 할 과제임
- 또한 지역먹거리를 응원하는 시민을 안심시키는 보다 강력한 수단은 건강한 농식품의 생산-공급에 있으므로 농가와 운영조직, 지자체는 건강한 땅 만들기과 화학비료 및 농약 의존도를 줄이기 위한 다양한 실천방안을 공동으로 모색할 필요가 있음

나) 지역먹거리 통합인증제도 도입 강화 추이

- 지역먹거리계획 관계시장에 친환경 농산물(유기농, 무농약)과 GAP인증 농식품 공급비중이 20% 정도임을 감안, 나머지 일반농산물에 대한 자체 인증시스템을 구축하는 것이 현실적 대안이라고 판단, 각 지자체별 먹거리 안전에 대한 지역인증체계가 확대되고 있음

다) 시스템에 기초한 안전성 관리체계 구축 필요

- 최근 GMO, 살충제 계란 파동, PLS제도 도입, 여러 관련 기관의 안정성

관리 등 식품안전에 대한 제도적 감시체계는 더욱 강화될 것임

- 따라서 지역내·외 관계시장, 먹거리 공급을 포괄하는 먹거리계획 추진에 있어 지역 먹거리 전반에 걸친 안전성관리체계 구축이 필수 과제
- 군산시에서는 로컬푸드 공급영역 확대에 따라 안전성관리 및 ‘지역인증제’를 도입하여 운영하고 있으나 최근 협의된 로컬푸드직매장 협력사업 및 향후 관리되는 먹거리 전체의 체계적 관리체계 중요

2) 사례분석

가) 강원 원주시

- 원주시는 로컬푸드 직매장, 학교급식 등의 사업이 확대됨에 따라 원주푸드 인증제를 통하여 안전하고 건강한 농산물 공급 기준 마련

〈표 43〉 원주푸드인증과 친환경, GAP인증 비교

구분		원주푸드인증	친환경인증		GAP인증
			무농약	유기농	
도입연도		2014	1993		2006
법적근거		원주푸드 인증에 관한조례	친환경농어업육성 및 유기식품 등의 관리, 지원에 관한 법률		농수산물 품질관리법
재배 방법	농약	안전사용 기준의 1/2	유기합성농약 사용금지	화학비료 사용금지	안전사용 기준준수
	화학비료	추천 시비권장량 1/2	추천 시비 권장량1/3	화학비료 사용금지	추천시비 권장량
잔류농약 허용한계		잔류농약 허용기준 1/20이하	잔류농약 불검출		잔류농약허용기준 이하
비용		원주시 부담	일정금액 농업인 부담		일정금액 농업인 부담
인증기관		원주시 (원주푸드인증센터)	친환경 인증기관		GAP 인증기관

- 원주푸드 인증기준은 GAP 수준으로 적용하고 있으나, 참여 농가가 적어 농가인증 기준이 아닌 출하농산물을 인증하고 있고, 로컬푸드 직매장 출하 농가를 대상으로 조금씩 늘어가고 있는 상황임



- 원주푸드는 실행기관인 로컬푸드팀이 현장에서 농가 인증의뢰, 관리 등을 담당하고 농업기술센터 기술보급과에서 분석을 담당하는 체계로 운영
- 인증제의 당초 목적인 일반농가의 적극적 참여를 통한 친환경 농업으로의 전환 및 기획생산, 통합적 농가관리 측면에서 사업 간 연계가 미흡한 상황으로 판단됨

나) 전북 완주군

○ 정책 도입배경

- 2008년 완주군 농업농촌 발전전략 ‘약속프로젝트’ 5개년 계획수립 및 2009년부터 유통혁신 과제로 로컬푸드시스템 구축사업 본격 추진

〈표 44〉 완주로컬푸드 인증제도 운용 현황

구 분	내 용
인증대상	<ul style="list-style-type: none"> ◦ 농산물 130여종, 가공식품 120여종 - 농산물 : 곡류·두류, 채소류, 특용·약용, 임산물, 버섯류 등 5종 - 가공품 : 반찬류, 수산물, 음료, 축산물 등
인증기준	<ul style="list-style-type: none"> ◦ 농산물 : 잔류농약 허용기준 이하, GAP, 유기합성제초제 금지 ◦ 축산물 : 무항생제, 유기축산 등 인증축산물, HACCP인증 축산물 ◦ 가공품 : 원·부재료 완주로컬인증 농산물(원재료 완주산 50%이상)
생산단계 안전관리	<ul style="list-style-type: none"> ◦ 인증농가를 대상으로 출하 일주일 전 시료채취 및 분석 ◦ 부적합 발생 시 농도에 따른 감소상수적용, 출하일 제지 - 제시된 출하일 이전 출하 시 인증 정지
농가교육 및 현장 지도	<ul style="list-style-type: none"> ◦ 현장방문 시 농약사용·관리 방법, 환경관리 현장지도 ◦ 인증기관이 현장지도를 병행하므로 농가관리 효율성 높음 ◦ 각종 관련 교육시 안전성 관리체계 필수 이수교육 지정 ◦ 농가 요청 시 사전 검사 신청으로 상시적 관리체계 강화
검사 후 처리	<ul style="list-style-type: none"> ◦ 부적합 농산물 발생 시 조치(규칙에 의거 출하정지 및 인증 취소) - 1회 부적합(3개월), 2회 부적합(6개월), 3회 부적합(인증 취소) ◦ 인증이 취소된 농업인은 1년 이내 인증 신청 불가
사후관리	<ul style="list-style-type: none"> ◦ 직매장 유통중인 농산물 무작위 수거 및 검사(2주 1회) - 직매장, 공공급식센터, 건강한 밥상 등 방문 무작위 시료 채취 - 전북보건환경연구원, 국립농산물품질관리원전북지원, 전북소비자연합 등과 MOU체결, 교차 분석 관리(대외적 공신력 확보)
인증브랜드 관리	<ul style="list-style-type: none"> ◦ 인증상표 및 디자인 ◦ 인증번호 부여 <div style="display: flex; align-items: center;">  <div style="margin-left: 20px;">  <p>완주로컬푸드 인증번호 0000-00-0000</p> </div> </div>


- 관계시장(직매장, 공공급식 등)에 공급되는 지역먹거리의 철저한 안전성 관리는 로컬푸드 확산의 필요충분조건으로 인식

- 2010년 『완주로컬푸드육성 및 지원에 관한 조례』 제정 시, 로컬푸드 인증제 도입 관련 조항 포함
- 2013년 4월 『완주로컬푸드 인증에 관한 규칙』 제정, 인증 전담부서 설치

○ 완주로컬푸드 인증제도의 특징

- 농가인증 부여(1개 품목에서 부적합 발생 시 해당농가의 전 품목 출하정지)
- 로컬푸드는 다수 가족소농이 연중 다양한 품목을 생산, 공급하는 체계
이므로 기존 친환경인증을 통한 안전관리는 근본적으로 불가
- 따라서 참여 농가가 완주군 로컬푸드인증을 수용하면서 어렵지 않게
환경농업으로 전환할 수 있도록 정책 설계
- 로컬푸드 인증의 안전성 관리기준은 잔류농약검사를 1차 농산물(GAP+
무제초제), 2차 가공품(지역산 원료, Non-GMO, 각종 첨가제의 불허) 적용
- 로컬푸드 안전성관리 조례를 제정하고 농업기술센터 내 전담조직 확대 설치

〈표 45〉 완주군 로컬푸드 인증센터 운영 현황

구 분	내 용
완주로컬푸드 인증	<ul style="list-style-type: none"> ◦ 별도의 안전성관리조례 운용 ◦ 전담부서 : 군 농업기술센터 과학영농팀(11명)/ 연간 예산 4억원 ◦ 안전성 기준 : 잔류농약허용기준치(GAP+무제초제) ◦ 사업량 : 농약 320종, 수질 14종, 토양 8종 분석/ 연간 1,500점 이상
안전성 관리체계 (잔류농약분석)	<ul style="list-style-type: none"> ◦ 생산 단계 : 적합 농산물만 출하 ◦ 유통 단계 : 격주로 지속적 모니터링 ◦ 농가 교육 : 생산·유통단계 안전성 강화로 소비자 신뢰 확보
	

○ 인증절차

- 인증신청 전 교육→인증신청→서류검토 및 접수→분석비용 납부→현장심사 및 시료채취
→시료분석→인증심의위원회→결과 및 인증번호 통보→인증번호 활용의 순으로 진행
- 시료는 토양, 농업용수, 농산물 등을 채취하여 분석함

○ 완주로컬푸드 인증제도 운용 현황

- 완주로컬푸드 인증 제도화 : 조례 및 규칙에 명시
- 전담조직(과학영농팀)과 기획생산팀(직매장, 공공급식) 협력체계 구축
- 농가부담 경감조치 : 잔류농약검사비의 1/2 군에서 지원

○ 전담조직 확보

- 농업기술센터 내 인증 전담부서의 설치로 안정적인 업무 환경 조성
- 기 운영중인 토양 검정실, 농산물 안전성관리실의 기능과 역할 강화
- 2019년 기존 인증실을 식품안전센터로 확대 개편, 가공식품 인증 기준 등 재정비

〈표 46〉 완주군 과학영농팀 업무내용

구 분	업 무	주 요 업 무
팀장(1)	통합 관리	<ul style="list-style-type: none"> 과학영농업무 종합계획수립 및 지원 완주로컬푸드 인증관련(현장실사, 시료채취, 교육) 로컬푸드 생산단계 농산물 수거 완주로컬푸드 인증농가 농산물 안전출하 지원사업 종합검증실 운영(토양, 식물체, 액비 분석)
팀원(7)	분석 처방 (통보)	<ul style="list-style-type: none"> 토양분석실 : 중금속 등 8종 수질분석실 : PH등 14종 잔류농약분석실 : 농산물 잔류농약 320성분
기간제(3)	시료 채취	<ul style="list-style-type: none"> 완주로컬푸드 시료 채취(인증, 유통, 생산) 토양시료 채취 수질시료 채취
	홍보, 교육	<ul style="list-style-type: none"> 각종 교육시 인증제도 및 안전성 관리 교육 부적합 농산물 및 농업인 농약안전사용(PLS)지도관리 완주로컬푸드인증 홈페이지 관리

○ 소비자 모니터단 운영, 협력체계 구축



[그림 52] 소비자 모니터단, 『세상을 바꾸는 밥상』 활동

- 로컬푸드직매장 및 학교급식 안전성 관리 소비자 모니터단 운영
- 소비자 모니터단 활동을 계기로 『세상을 바꾸는 밥상』이라는 소비자 협동조합 결성, 지속적인 식-농교육 수행주체로 성장

○ 완주로컬푸드 인증제도 시사점

■ 지자체 인증으로 먹거리 신뢰 기반 구축

- 지자체 단체장이 인증하는 지역인증제 도입은 완주군 로컬푸드의 중요한 선행과제로 이를 통해 소비자 신뢰확보의 기반이 마련됨
- 서울시 등과의 공공급식 사업 등 대도시 먹거리 시장 진출 또한 기획생산과 더불어 안전성 관리 체계는 중요한 경쟁요소로 작용
- 생산단계, 유통단계 등에 대한 단계별 농업기술센터에서 일원화된 관리체계로 농가, 소비자 신뢰 확산

■ 농가별 인증 부여

- 기존 품목중심의 인증체계에서 로컬푸드의 취지에 적합하도록 농가에게 인증을 부여하므로 농가 스스로 먹거리 안전성에 대한 인식 확산의 계기

■ 인증과 농가관리의 병행으로 인증시스템의 조기 정착

- 인증과 농가관리를 농업기술센터에서 병행 추진함으로써 인증시스템에 대한 조기 정착 및 확산의 계기
- 생산-소비의 안전성관리 일원화로 불필요한 업무 축소 및 통합적 인증제 확대추진 가능

다) 세종특별자치시

〈표 47〉 세종푸드 안전성 관리 실적

구분	1단계	2단계	3단계
단계구분	생산단계	출하 전	유통단계
조치사항	토양 및 수질검사	안전성검사	안전성검사
관리주체	농업기술센터	로컬푸드과 보건환경연구원	생활안전과 품관원
운영실적	900건	250건	250건
인증기간	5년	5년	랜덤 검사

- (안전성 관리) : 잔류농약 검사를 비롯한 토양, 수질검사 등 일련의 생산 및 유통 전 분야의 안전성 관리시스템 구축
- 출하 전 농산물 잔류농약 검사로 안전한 먹거리 제공

- 1차 : 농가교육 ▶ 2차 : 보건환경연구원 ▶ 3차 : 농관원 표본검사
- 월 2회 생산농가 방문 후 시료수거 → 보건환경연구원 안전성검사 실시
- 축산물 : 상/하반기 2회 검사('19년 총 80건 - 상반기 3개소 44건/하반기 2개소 26건)

○ 세종시는 자체의 안전성관리체계 미흡, 일반적인 랜덤검사 시행

- 향후 관계시장 확대에 적합한 보다 촘촘한 안전성 관리체계 구축 필요

라) 기타 지역 사례

〈표 48〉 안성시 및 고양시의 로컬푸드 안전성 인증제도

구분	안 성 시	고 양 시
안전성 기준	1. 농산물 : GAP 기준 이하 2. 축산물 : 무항생제, 유기축산, HACCP인증 축산물 3. 가공품 : 주원료 50%이상 로컬인증	1. 식품위생법, 축산물위생관리법 적합 2. GAP 잔류농약허용기준 이하 3. 호르몬 제성분 불검출 4. 유기합성제초제 불가
유효기간	1년(연장 2년)	2년
사후관리	시정, 보완, 고발조치	시정 명령, 표시 정지, 승인 취소
인증비용	사용권자 부담	
인증서류	인증신청서/ 인증교육확인서/ 품질관리 및 리콜준수 각서/ 주원료 로컬푸드 사용 확인 서류/ 영업 허가증/ GAP인증서류	인증신청서/ 농업경영체 등 확인서/ 품질관리 준수 서약서/로컬푸드 교육 확인서/ 원재료 로컬푸드인증 확인서 /영업허가증/ GAP인증 서류
인증취소	거짓이나 부정한 방법으로 인증을 위반한 경우/ 인증기준 위반 시	부정한 방법으로 인증위반 경우/ 연2회 이상 부적합 출하 경우
인증심사원 역할	1. 토양,용수, 농작물 시료채취 2. 현장심사 3. 유통중인 인증품 시료채취	1. 현장심사 2. 유통중인 인증품 시료채취 3. 신청서류 검토 및 자격여부 심사

3) 군산시 먹거리 안전성 관리시스템 구축 방안

가) 안전성 관리시스템 구축 필요성

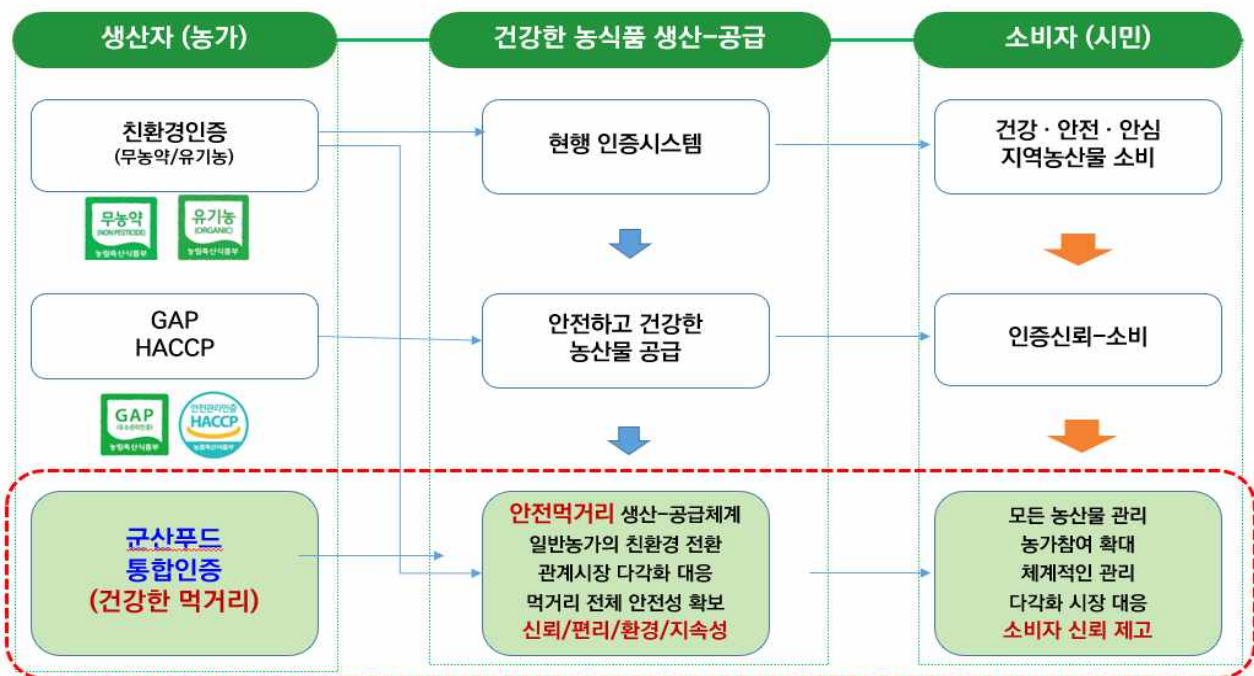
- (안전성관리체계의 중요성 확대) 최근 농림축산식품부, 도, 각 지자체의 농산물 공급기준이 강화되고 있고 소비자, 시장 또한 신뢰할 수 있는 안전농산물의 수요가 더욱 강화되고 있음
- (친환경인증의 생산-공급량의 한계) 군산푸드(학교, 공공급식, 로컬푸드 직매장 등)에 공급되고 있는 농산물의 친환경인증(유기농/무농약/GAP등)농산물은 일부여서 일반농산물에 대한 체계적 관리 및 친환경농업으로의 전환 유인정책 마련 필요
- (군산시 먹거리 안전 통합관리 필요) 안전한 농산물의 생산-공급에 대한 통합적 관리체계 미흡으로 농가/소비자의 지역환경, 먹거리 건강권 보장에 대한 인식 개선이 필요하며, 농업기술센터·군산먹거리통합지원센터·관외기관 등으로 복잡한 관리체계의 생산단계-유통단계 안전성관리, 인증 등을 일원화하여 혼란방지 및 농산물 브랜드 홍보
- (농가와 소비자의 편의 도모) 안전성관리 절차를 단순화, 통합하여 참여농가와 소비자의 편의를 제공하고 통합관리시스템을 통하여 각종 서비스 제공 및 보조금 등 관련사업 연계
- (지역사회 건강성 회복 공감대 구축 필요) 군산시 농산물의 안전하고 건강한 먹거리 공급과 환경, 먹거리 정의, 생산을 배려하는 소비 등 도농간 신뢰와 상생으로 지속가능한 군산시로 발전 도모

나) 먹거리계획 내 안전성 관리 포지셔닝

- (관행농업과 친환경농업의 가교 역할) 농가들의 자발적인 노력에 의해 환경농업 전환은 거의 불가능에 가까우므로, 대량생산이 아닌 다품목 소량생산을 특징으로 하는 로컬푸드의 장점을 살려 관행농업을 벗어나 환경농업으로 전환할 수 있는 교두보 역할을 안전성통합관리 및 인증제 도입으로 정책적 유인
- (통합적 안전성 관리체계 구축은 6대 실행과제의 선행과제) 생산자-

소비자간 서로의 필요를 충족하는 먹거리 관계시장은 상호 신뢰를 근간으로 생겨나고 확산되며, 이 신뢰의 핵심요체는 건강하고 안전한 먹거리의 공급여부에 달려 있음. 따라서 먹거리 안전성 확보는 신뢰증진의 핵심척도이며, 지역농식품의 안전성을 확보해야 통합적, 체계적 관리가 가능하고 관계시장의 확장 또한 담보될 수 있으므로 공적관리제도 도입 필요

(지역인증제 도입) 관행농업에서 친환경농업 전환촉진을 위한 제도적 사다리 제공



[그림 53] 군산시 먹거리계획 내 안전성 관리 포지셔닝

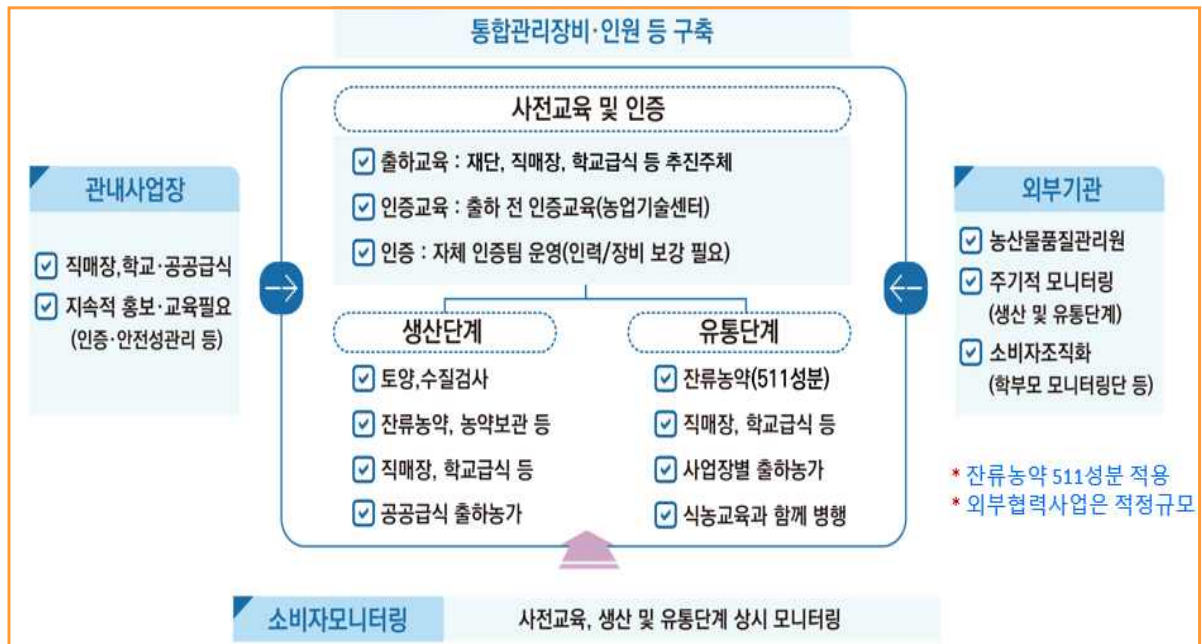
다) 군산먹거리 안전성 관리 현황

- 군산먹거리의 안전성 관리는 유통단계와 생산단계 검사방식으로 추진되고 있으며, 유통단계검사는 소비자단체에서 외부기관에 위탁하고 있고 생산단계 검사는 자체검사를 진행하고 있음
- 현재 군산시 안전성관리체계는 시설장비를 보강하였으나 검사 인력이 부족한 상황이며, 생산에서 소비까지의 통합적인 관리시스템은 구축되어 있으나 조직 및 인력보강을 통하여 체계적이고 통합적인 관리체계를 갖출 필요가 있음

라) 안전성관리체계 구축의 핵심과제

○ 군산시 로컬푸드 인증 범위

- 군산시 로컬푸드 인증은 크게 ① 안전하고 건강한 먹거리 생산-공급-소비를 통한 시민의 건강권 보장이라는 공감대 형성 ② 생산단계에서 농가의 친환경적 생산 확인 및 유도 ③ 유통단계의 위해요소 확인 ④ 안전성관리 통합시스템의 지속적인 관리 등이 주요 과제
- 따라서 생산자와 소비자, 시민의 건강먹거리 조달체계의 상호 공감대 확보로 전체적인 통합시스템을 구축하여 안전먹거리 생산-공급-소비 시스템을 통합적, 효율적으로 관리하고자 함
- 또한 생산자, 소비자의 교육, 홍보를 통한 공감대 확보와 건강한 먹거리 관련 학부모, 소비자단체 등의 참여와 모니터링을 통해 지역사회 건강성을 회복, 관리하는 전체적인 부분이 농식품 안전성관리 통합 인증제의 범위라고 할 수 있음



[그림 54] 군산시 안전성 관리시스템 구축 범위

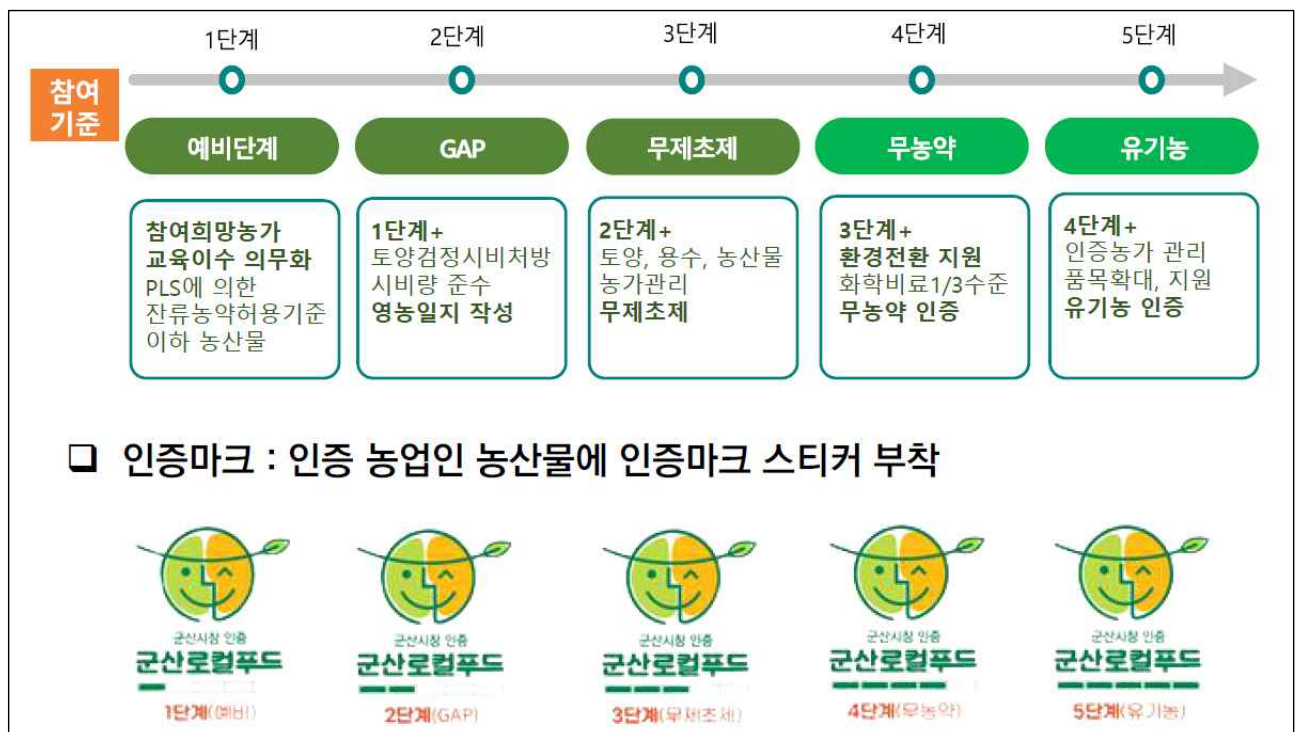
○ 군산시 로컬푸드 인증 대상 및 분류

- 인증대상 : 군산시에서 생산한 농산물, 축산물, 가공품(출하 모든품목)
- 신청대상 : 군산시 모든 농업인, 법인, 생산자 등

- 인증방법 : 농업인 인증, 필지 인증(생산 농산물과 시료, 토양 수거 분석)
- 군산시 로컬푸드 인증 기준
 - 농산물 : 잔류농약허용기준 이하 농산물 (쌀 제외 품목)

(3단계부터는 유기합성 제초제는 사용을 금함)
 - 축산물 : 인증을 받은 축산물 (무항생제, 유기축산)
 - 가공품 : 원·부재료를 군산 로컬푸드 인증을 받은 농산물을 사용

원·부재료를 함유비율이 50%이상, 군산시 소재 식품제조가공업
영업허가 시설에서 생산된 가공품
- 군산시 로컬푸드 인증단계(5단계)
 - 1단계(예비), 2단계(GAP) : 로컬푸드 직매장 출하가능
 - 3단계(무제초제), 4단계(무농약), 5단계(유기농) : 학교급식 등 로컬푸드
연계 전체 매장 출하가능



[그림 55] 로컬푸드 인증단계 및 인증마크

- 검사방법
 - 농산물

- 인증단계는 생산자별 전수 잔류농약검사 실시 후 적합품 공급(2년 1회)
- 입고단계는 주요품목 위주 표본검사 후 공급(월 50품목 이상 검사)
- 관내 생산이 안되어 수급하는 농산물의 경우 전수 검사 후 적합품 공급
(공급업체에 잔류농약검사 성적서 제출요구)
- 유통단계는 랜덤검사 실시(월 20품목 이상 검사)
- 가공식품 : 공인 검사기관에 검사의뢰 GMO검사(연 50회 이상 실시)
- 축산물 : 공인 검사기관에 검사의뢰 잔류항생물질검사(연 50회 이상 실시)
- 수산물 : 공인 검사기관에 검사의뢰 잔류항생항균물질검사(연 10회 이상 실시)

〈표 49〉 군산시 연간 품목별 안전성 검사 비용(추정)

(단위 : 개, 천원, 백만원)

구 분	검사건수	검사비용	연간 검사비용
농 산 물	1,000	135	135
가공식품	50	200	10
축 산 물	50	182	9
수 산 물	10	270	3
합 계			157

- 인증신청 대상(안) : 군산시 모든 농업인, 법인 및 생산자 참여 확대
 - 1차로 지역 내 농지에서 농산물을 재배·생산·가공하는 농업인, 법인 및 생산자단체(※ 법률에 따른 농업인 및 농업경영체, 법인)
 - 2차로 지역 내에 사업자 등록을 하고 관련 면허 또는 허가를 취득하여 인증대상 가공품을 제조 가공하는 자(농산물에서 점진적으로 확대)
- 인증신청 조건(안)
 - 「친환경농어업 육성 및 유기식품 등의 관리·지원에 관한 법률」에 따른 친환경농산물 인증을 받은 농산물
 - 「농수산물 품질관리법」 제6조에 따른 GAP 인증을 받은 농산물
 - 「식품산업진흥법」 제22조에 따른 전통식품으로 품질인증을 받은 농산물 가공품

- 그 밖에 품질과 관련하여 국가 또는 지자체가 인정하는 관련 기관 또는 단체로부터 인증이나 우수성을 인정받은 농산물 및 농산물 가공품
- 군산푸드플랜 공급처에 출하 희망 농가 및 가공업체(교육이수 필수)
- 각 단계별 관리는 운영관리·기획단계는 원예산업과, 현장기술지도·분석 단계는 (신설)과학영농팀에서 전담. 인증관리 운영조직과 통합 관리 시스템 구축으로 상호연계 적용
- 향후 확대 시 총괄관리팀 조직 구성, 운영을 위한 별도 계획 수립
- 생산단계-유통단계 등에서 분석된 자료를 현장 실행기관(학교급식, 로컬푸드 직매장 등)과 연계하여 즉시 연동되는 시스템을 구축하여 업무의 효율성과 효과를 도모
- 사후관리가 매우 중요한 만큼 사후관리(농가지도 등) 인력은 농업과 친환경농업, 품목에 대한 이해가 있는 인력으로 구성

마) 군산먹거리 안전성관리 통합인증제 전면 시행

- 안전성관리 통합인증제도 도입 : 정책, 예산, 조례, 운영조직 등
- 전담조직의 설치 : 농업기술센터 내 전담조직을 신설하여 인증제도의 실질적 운영을 사전에 기획, 준비하도록 조치
- 인증제 도입을 위한 사회적 합의 진전 : 생산자 및 소비자 교육 등
- 인증제 도입 유예기간은 인증시스템 구축(시설 및 장비, 인력, 조례 및 규칙 등)으로부터 2년

4) 군산시 GAP 인증 확대 방안

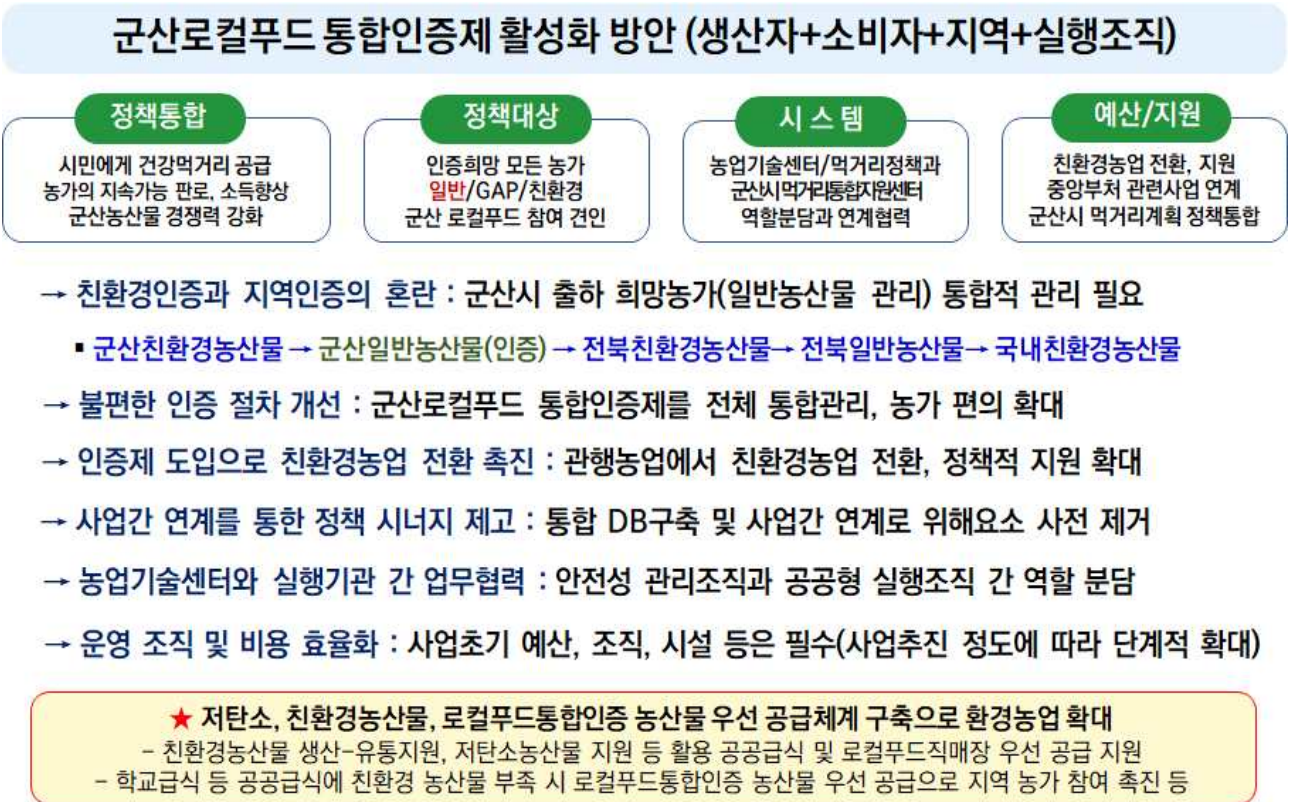
- 군산시 농산물의 안전성과 경쟁력을 확보하고, 공공급식 및 수도권 조달시장 진입 기반을 강화
- 또한 GAP인증 농산물의 관계시장 확대로 농가의 안정적인 판로와 소득향상, 지역농산물에 대한 소비자 신뢰도 제고에 기여

가) 인증비용 및 컨설팅 지원

- GAP 인증 신규 및 갱신 농가를 대상으로 신청서류 대행, 인증 컨설팅, 인증비용 일부 지원을 통해 진입장벽을 완화

나) 인증비용 및 컨설팅 지원

- 고령농, 소규모 영세농 등을 대상으로 한 GAP 입문 교육 및 전환 희망농가 집중관리(교육-인증준비 등)를 통하여 단계적 전환을 유도



[그림 56] 지역먹거리 안전성관리 활성화

다) 공동인증(집단인증) 확대 추진

- 작목반 및 품목별 생산자조직을 중심으로 공동인증 체계를 확대하고, 품질관리 책임자 육성을 통해 관리 효율 제고

라) 출하처 연계강화

- 학교급식, 복지시설, 로컬직매장 등 공공조달 체계와 연계하여 GAP 인증 농산물에 우선 공급권을 부여하고 안정적인 판로를 마련

마) 소비자 신뢰 기반 마케팅 강화

- 소비자, 소비처를 대상으로 한 홍보와 체험·캠페인을 통해 소비자 인식 개선 및 구매 유인을 확대

라. 공공형 추진체계 구축

1) 군산먹거리 통합물류센터 활성화

가) 필요성

- 군산시민 먹거리 보장을 위한 물류허브로서의 군산시 먹거리통합지원 센터를 운영하고 있으므로 관련 사업부문과 역할 등을 고려하여 시설, 조직, 인력 등을 배치
- 군산시 먹거리통합지원센터를 통해 공공급식(학교·아동·노인급식) 및 기관단체급식, 군산시민의 밥상을 지역농업과 연결함으로써 연 500억원 이상 규모 먹거리 순환경제 및 일자리 창출가능

나) 사업영역

- 학교급식, 유치원, 어린이집, 지역아동센터, 노인복지시설, 먹거리 돌봄 사업, 인근 시군 및 대도시 공공급식 등에 먹거리통합지원센터를 통해 통합 조달 관리
 - 1일 평균 2,500식 공급규모 산정
 - 이후 공공기관, 지역기업, 지역 외식업체 등으로 공급 확대

〈표 50〉 군산시 먹거리통합지원센터 사업영역

구 분		내 용	비고
다음세대	학교급식	142개교/ 31,312명/ 전 품목 공급	기존사업영역
아동급식	유치원	공립단설 유치원 68개소, 3,255명	기존사업영역
취약계층	독거노인	18,724명(기초생활수급, 저소득 등)	신규사업영역
노인급식	복지시설	노인복지시설 32개소, 1,172명 아동복지시설 4개소, 159명 등	신규사업영역
장애인급식	장애인생활시설	9개소, 111명	신규사업영역

다) 운영방식

○ 거버넌스에 기초한 군산시 공공조달 혁신 프로세스

- 지역농업과 체계적인 연결망 구축으로 먹거리 공공조달시스템 강화
- 지역이 생산하고 지역이 소비하는 가치 밸류(순순환 경제) 확산

(먹거리) 지역순환 먹거리시스템 구축 필요 : 지역 실행 역량 강화로 지역경제 활성화 도모

1차 먹거리계획의 성과분석으로 시민계층별 먹거리 조달체계 안정화 및 사업영역의 확장
공감대 확보 및 협업, 농가조직화(기획생산), 가공활성화, 안전성관리체계, 운영주체 역량강화가 핵심과제



[그림 57] 군산시 공공조달 먹거리 연결망 확대

라) 관계시장 확보(단기 과제)

- 군산시 먹거리통합지원센터는 지역 내 학교급식 및 공공급식, 로컬푸드직매장, 직거래 등을 우선과제로 추진

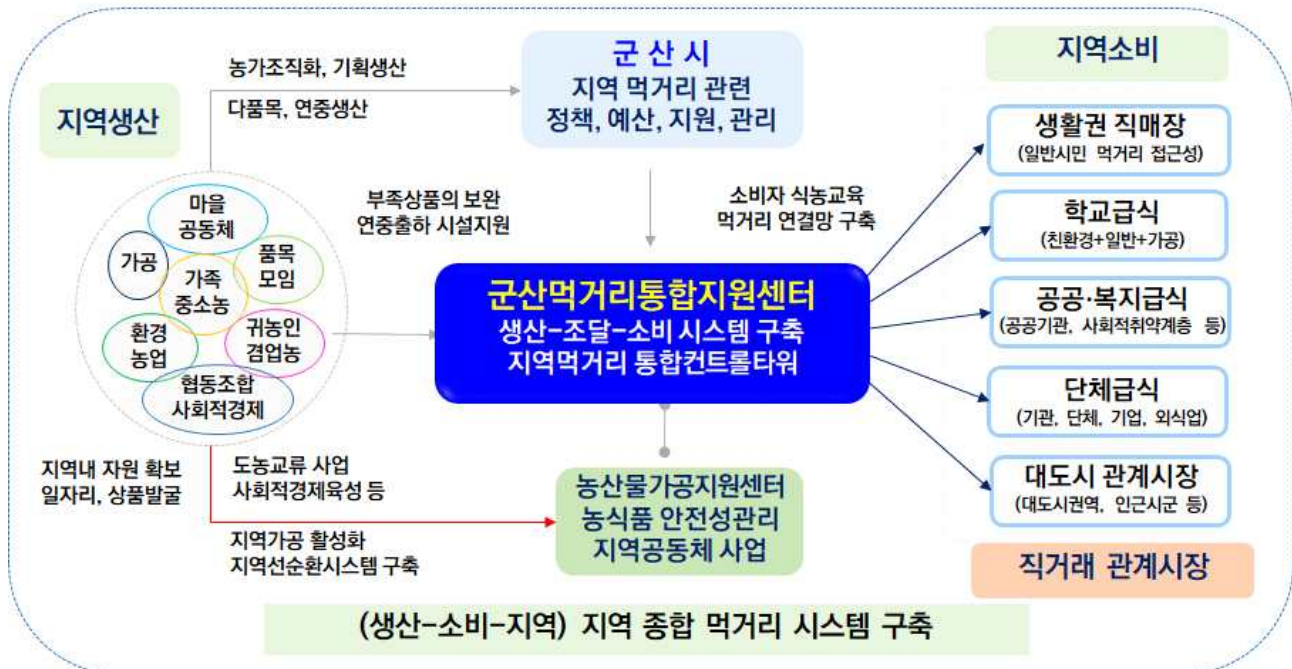
2) 공공형 운영조직 운영

가) 공공형 운영조직의 의의

- 운영조직은 ‘공공성’에 기반한 종합적인 운영과 관리로 군산시 먹거리의 조달체계 운영과 통합 컨트롤타워 역할 수행
- 군산시 먹거리계획 사업의 목적달성과 연속성을 보장하기 위해서는 사업목적에 부합하는 운영조직의 공공성 확보가 중요
 - 현재 군산시는 먹거리통합지원센터를 통하여 학교급식 일부 공급과 로컬푸드 직매장을 운영하고 있으나 학교급식에 지역농식품 공급비중이 25% 정도이고(일반농산물, 가공식품의 공급 미흡) 적극적인 농가 참여와 수요품목 중심의 농가조직화, 기획생산이 미흡

- 군산시는 지역먹거리계획 구축에 필요한 제도정비 및 정책과 예산을 확보하고, 공공형 운영조직을 설립하여 농가조직화, 기획생산, 관계시장 창출, 통합적 관리 등을 추진한 1기 먹거리계획의 성과가 있음

지역먹거리 통합적 체계 구축/ 학교급식, 공공급식, 복지급식, 로컬푸드직매장, 대도시 관계시장 등
지자체 출연 공공형 운영조직 : 공공성, 효율성, 통합성, 신뢰성, 확장성 제고



[그림 58] 공공형 운영조직의 역할

- 현 상황에서 통합적 운영체계에 대한 공감대 확보, 먹거리통합지원센터를 통한 모든 먹거리 관련사업의 조달, 지역여건을 고려한 수요 품목별 생산 재편(기획생산), 운영주체의 역량강화 등이 확보되어야 할 과제로 판단됨
- 조례 제·개정, 공공형 조직의 활성화 및 운영관리
 - 군산시 지역먹거리계획은 지역 농업인의 안정적인 소득창출과 시민에게 안전하고 건강한 농식품을 공급하여 지속가능한 지역순환경제를 활성화하는 것에 그 목적이 있음
 - 따라서 다수의 시민(생산자, 소비자)에게 수혜가 돌아갈 수 있게 공공성을 견지할 수 있도록 시스템을 구축하는 것이 중요

마. 지역 거버넌스 활성화

1) 군산시 먹거리계획(푸드플랜) 민관거버넌스 : 먹거리위원회 활성화

가) 위상과 역할

○ 위상 : 군산시 먹거리정책 최고의 의사결정기구

- 먹거리 정책목표 및 정책의 통합·조정
- 먹거리계획의 수립·변경·시행·평가·환류
- 시민의 참여를 통한 지속가능한 지역먹거리 선순환 체계 공감대 확보
- 그 밖에 위원장이 회의에 부치는 사항

○ 역할

- 지역 내 먹거리 관련 다양한 계층의 대표자가 참여해 먹거리 문제 공론화 및 추진 전략에 대한 상설 논의의 장 마련
- 지역 내 먹거리 관련 제 주체의 참여를 통한 먹거리 문제의 사회적 공감대 및 추진 방향의 합의 확보
- 먹거리계획 실행 과정에서 도출된 지역먹거리 현안 해결방안에 대한 의견 수렴과 공공성에 기초한 이해관계 조정

나) 구성 및 참여 범위

○ 구성인원 : 50명 내외

○ 구성범위 : 먹거리 관련 공공, 민간, 전문가 등 다양한 관계집단 참여

○ 위원장 : 공동위원장 2명(부시장, 위촉직 위원 중 호선)

부위원장 1명(농업기술센터 소장)

○ 위원

- 당연직 위원은 먹거리 관련 업무담당 과·계장 중에서 시장이 임명
- 위촉직 위원은
 1. 군산시의회에서 추천한 군산시의회 의원
 2. 군산교육지원청 소속 학교·공공급식 관련 부서장
 3. 재단법인 군산먹거리통합지원센터에서 추천한 사람

4. 관내 학교·공공·단체급식 관계자(급식지원센터, 영양사 등)
5. 지역먹거리 관련 생산·가공·유통·소비 등 분야의 기관·단체에서 추천한 사람
6. 지역먹거리 관련 복지·사회적경제·환경 분야의 기관·단체에서 추천한 사람
7. 식생활 교육 분야의 기관·단체에서 추천한 사람
8. 그 밖에 먹거리 정책 전문가 등 시장이 필요하다고 인정하는 사람

지역먹거리계획 민관 거버넌스 활성화로 실행전략 공감대 확보 및 참여 활성화

먹거리위원회 운영 활성화

- 먹거리 협치, 계획, 평가 피드백 심의기구(행정, 의회, 민간)
- 군산시 푸드플랜 목표 공유, 계획-실행-평가-피드백
- 실질적인 정책 실행 및 조정 권한 부여

부문, 부서간 협력체계 구축

- 부서-부문간 수평적 정책 연계(업무 연찬)
- 행정, 센터, 농가, 소비자, 기업 등 역할 명확화
ex) 행정-정책 및 예산지원, 센터-기획생산 및 공급, 농가-생산
- 협업을 통한 현금급식을 **현물급식**으로 전환
- 먹거리 사각지대 서비스개선 정책 개발

★ 군산시 먹거리 계획 활성화 거버넌스 역량 강화

- 먹거리관련 다부서 합동 간담회 및 협의구조 정착
- 먹거리 관련 포럼 및 워크숍, 견학 등 추진(시비)
- 지역사회 다양한 먹거리계획 홍보 및 공감대 확보

군산시 먹거리 민관협력 활성화

- 먹거리계획 지역실행역량 강화의 관점에서 정책방향 공유, 사회적 합의 진전을 위한 교육, 포럼, 견학사업 전개



❖ 행정, 센터, 생산자, 소비자의 거버넌스 및 협업 : 군산먹거리계획의 성과 및 확장성, 전문성, 공공성 좌우!

[그림 59] 군산 먹거리계획 민관 거버넌스 시스템

다) 운영방식

- 분과위원회는 기획생산 및 식품가공, 공공복지 및 유통, 소비자 안전 및 먹거리환경 등 지역상황에 맞게 구성하여 운영
- 지속적 관심과 역량확보, 참여유도를 위해 다양한 프로그램 운영
 - * 교육, 포럼, 워크숍, 선진현장 견학, 아이디어 공모 등

라) 타 지역 위원회 운영 사례

〈표 51〉 타 지역 먹거리위원회 운영 사례

구분	위원회명	위원수	관련조례	비고
원주시	원주푸드위원회	22명	원주푸드육성 및 지원에 관한 조례 제7조	공개모집(o) 개최횟수 : 1회
옥천군	옥천푸드 육성 지원위원회	14명	옥천푸드 육성 및 지원에 관한 조례 제7조	공개모집(o) 개최횟수 : 2회
공주시	공주시 푸드플랜 민관협의체	37명	-	공개모집(o) 개최횟수 : 6회
아산시	로컬푸드 위원회	18명	아산시 로컬푸드 육성 및 지원에 관한 조례 제4조	공개모집(o) 개최횟수 : 1회
청양군	청양군 푸드플랜 민·관 거버넌스	29명	-	공개모집(x) 개최횟수 : 4회
완주군	먹거리위원회	24명	완주군 먹거리 기본권 보장조례 제10조 먹거리위원회의 설치 등	공개모집(x) 개최횟수 : 1회
나주시	나주시 푸드플랜 추진위원회	42명	나주시 로컬푸드 육성 및 지원 조례 제6조	공개모집(x) 개최횟수 : 3회
장성군	장성군 먹거리위원회	31명	-	공개모집(x) 개최횟수 : 1회
해남군	먹거리위원회	57명	해남군 먹거리 기본 조례 제10조	공개모집(o) 개최횟수 : 1회
세종특별자치시	로컬푸드 발전협의회	14명	-	공개모집(x) 개최횟수 : 3회

마) 제도적 근거 확보

○ 위원회의 안정적 활동을 위한 제도적 근거 확보

- 군산시 먹거리 보장 기본조례 제정 : 2024년 4월 1일

2) 먹거리계획 행정 TF : 부서·부문 간 상시적 업무연계

가) 운영목적

○ 군산시 먹거리계획 사업의 효율적인 추진을 위해 각 부서별 산재해 있는 먹거리 관련 사업들을 연계·통합하여 운영, 시너지효과를 극대화하고 군산시 먹거리계획 사업의 목표 달성

나) 구성

○ TF단장 : 부시장

○ 실무간사 : 먹거리계획 업무 담당

- 참여부서 : 먹거리계획, 학교급식, 로컬푸드 담당부서, 아동급식 담당부서, 노인급식 담당부서, 경로당급식관련 부서, 사회적취약계층 부서, 도농상생 공공급식 담당부서, 임산부친환경꾸러미 담당부서, 마을공동체육성 담당부서, 사회적경제 담당부서 등 먹거리 관련 부서

다) 운영방안

- 참여부서 간 세부사업별 업무현황 및 실무추진 정기적인 협의회를 개최하여 먹거리 연계 추진상황 점검과 연계, 협력을 통하여 효율적이고 지속가능한 군산시 먹거리계획 통합적 실행협의체 구축
- 군산시 먹거리 관련 사업은 반드시 행정TF 회의를 통하여 협의, 연계할 수 있도록 하여 종합적인 먹거리체계 구축 제고
- 행정TF에 실행조직(먹거리통합지원센터)도 참여하여 군산시 먹거리 전반 사업의 공유 및 추진방안 협의

3. 군산먹거리통합지원센터 운영 진단 및 활성화 과제

가. 조직 및 운영 현황 진단

가) 조직 개요

- 설립: 2020년
- 설립목적: 군산시 로컬푸드 확산, 공공급식 운영, 농산물 유통체계 개선, 먹거리 복지 구현 등
- 법적 형태: 재단법인(군산시 출연기관)
- 조직 규모(2024년 기준): 정원 50명, 실근무 56명(정규직 41명 비정규직 15명)
- 주요 기능: 관내외 공공급식 식재료 조달, 직매장 운영, 기획생산 농가 관리, 식생활교육, 지역가공활성화, 저온물류 운영 등

나) 운영 진단

- 「(재)군산먹거리통합지원센터 설립 및 운영에 관한 조례」의 목적에 근거한 군산시민 먹거리 보장 권리 실현, 농업의 지속가능성 제고 및 농가소득 증대, 지역 선순환 경제 효과 제고에 기여
 - 농산물 기획생산 및 연중공급 체계 구축
 - 학교급식·공공급식·복지급식 등 공공형 관계시장 제 사업
 - 군산 로컬푸드 육성 및 직매장 활성화 등 유통경로 다각화 사업
 - 인근 지역과 연계한 제휴푸드 사업 등
 - 농업인 소득향상 및 소비자 편익 증진
 - 농업인·소비자 교육·컨설팅 등 역량강화 사업
- 주요사업 공급처 확대 및 매출액·공급액 증가
 - 학교 및 어린이집·복지급식 : ('24) 11.8% ↑
 - 로컬푸드직매장 : ('24) 37.7% ↑ : 경암동직매장의 한계로 인한 적자
 - 농산물유통 및 과일간식 : ('24) 318% ↑
 - 시군 센터 간 거래 : ('24) 13.9% ↑

〈2024년~2025년 주요 사업별 공급액〉

구 분	공급액(백만원)			비고 (‘25년 상황변화)
	2023년	2024년	2025년 (1월~7월)	
학교(사립유치원 포함) 및 어린이집·복지급식	9,152	10,236	5,656	-
로컬푸드직매장	3,373	4,644	2,390	*‘25년 농식품바우처 축소 * 대형마트 오픈으로 매출감소
농산물유통 및 과일간식	35	166	228	-
전북 사군 급식센터 간 거래	1,292	1,355	335	*전주, 익산 지역가공품 공급 품목 축소 및 공급중단
임산부 친환경농산물꾸러미		570	169	* 공급대상감소(1300명→900명)
도농상생 공공급식(은평구)	2,363	1,472	19	* 서울시 든든급식 친환경 쌀공급(남원원예농협)
수도권 어린이집	-	60	386	-
안전성 검사		0.36	-	-

○ 전체 공급액 증가, 군산산 공급액 증가

- 전체 공급액 : 21년 대비 (‘22) 16.4% → (‘23) 20.9% → (‘24) 12.7%
- 군산산 공급액 : 21년 대비(‘22) 19.1% → (‘23) 8.3% → (‘24) 12.7%

〈연도별 공급처별 공급액 및 농가·지역가공업체 소득액〉

(단위 : 백만원)

공급처 연도별	2021년	2022년	2023년	2024년
군산산 관내공급	4,328	4,794	4,861	5,347
군산산 관외공급	2,142	2,831	2,939	2,119
로컬푸드직매장	2,048	2,520	3,184	4,644
군산산 공급액	8,517 (71.63%)	10,145 (73.30%)	10,984 (65.62%)	12,109 (64.2%)
전체 공급액	11,890	13,840	16,739	18,873

- 군산산 공급액이 증가하였으나 전체 공급액 증가만큼 군산산 공급량은 축소 : 수요품목의 농가조직화 및 품목별 기획생산 필요

○ 센터는 군산시 학교·공공급식 171개소 이상과 복지시설 606개소, 농식품 바우처 사업, 임산부꾸러미, 초등과일간식, 수도권 어린이집 224개소, 인근 시군 및 대도시 공공급식 공급, 직매장 2개소 등 운영 중으로 조

직 규모에 비하여 업무 부문과 사업량은 매년 확대되고 있음

- 2024년 경영실적평가에서 89.26점(양호)으로 전년 경영평가 점수 88.69점 대비 상승 - 전략기획·성과관리·전문성 확보 항목은 상대적으로 낮음
- 각 사업별 증감 및 사업량 등을 고려하고 경영효율성 확보를 위한 출연금의 조정 및 조직역량 강화 필요

나. 재정 및 수익구조 분석

가) 출연금 규모 및 적정성

- 최근 3년간 군산시 출연금은 2021년 10억 → 2023년 9억 → 2025년 8.5억원으로 축소되었음
 - * 2019년 센터 설립 타당성 연구용역 중 총매출액 추정 결과를 기반으로 센터의 재정 자립을 요구받아 출연금 지속적으로 삭감
 - * 군산시 모든 급식처에 식재료 공급을 가정하여 총매출액을 2048년까지 770억 원 설정, 과도한 사업 확대 측면 설정
- 센터 전체 예산(2024년 기준 34.8억원) 대비 출연금 비중 약 24.4%
- 유사 재단 대비 낮은 편 (전주시 30.5억, 익산 15.8억, 완주 11.0억 수준)
- 사업 총예산에서 출연금 제외 26.3억원은 자체 수익금으로 조달
 - 급식 확대, 복지사업 본격화, 공급확대, 공공적 사업 운영 등 사업 부문과 사업량을 감안하면 연 출연금은 최소 13억 이상 필요
- 현재의 먹거리통합지원센터의 사업 확장 정도, 부문별 세부사업의 업무량, 조직 및 인력 정도 등을 평가하면 사업량 대비 출연금이 부족하여 공공기능 지속에 한계가 있음

나) 적정 출연금 기준 산정 항목별 근거

- 기본 인건비 및 운영비
 - 정규직 및 기간제 인건비 기준 연 20억원 정도(사업부문, 사업량 대비 인력 채용은 적정한 것으로 판단되나 정규직이 아닌 비정규

직 채용이 많아 업무효율 및 역량확보에 어려움 상존)

* '24년 인건비 20억원, 물건비 19.3억원, 경상이전비 1.9억원

* '24년 출연금 8.5억원, 목적사업비(보조금) 8억원을 제외하고 24.8억 원을 재단 자체사업 수익으로 충당하는 구조

(재)군산먹거리통합지원센터 연도별 재정 운영 현황

(단위 : 백만원)

구분	2022년	2023년	증감	2024년	증감
합계	3,311	3,227	-84(97%)	4,135	908(128%)
인건비	1,624	1,756	132(108%)	2,004	248(114%)
운영비	1,342	1,457	116(109%)	1,930	473(132%)
경상이전	-	-	-	192	192
자본지출	11	2.9	8.5(26%)	9.7	6.8(332%)
기타	101	9.9	92(10%)	0.04	9.9
예비비	231		231	-	0.63

- 현재의 사업 구조상에서 자체 수익으로 인건비 전액 충당 애로

→ 해결방법으로 출연금을 13억원 이상으로 증액, 또는 수수료 인상 필요

○ 공공기능 강화를 위한 예산 필요

- 복지급식, 품질관리, 농가관리, 식생활교육, 먹거리 거버넌스 등

비수익 공공적 사업 수행 비용 제고 : 센터의 공익적 역할 중요

→ 공공사업 적자 보전(별도 정책예산 등) 또는 연관사업(공모사업 등) 유치

○ 초기 재단법인 설립 타당성 연구용역(2019년)에서 자립화 조건 제고

- 학교급식 등 시장확대를 통하여 전 품목 공급(친환경, 일반농산물,

가공식품 등)을 전제로 10% 수수료를 확보하면 자립화 가능 판단

→ '25년 현재 학교급식에 친환경농산물 공급, 100인 이하 학교만

전 품목 공급 수준으로 당초 용역 목표에 미충족 상황임

→ 전북특별자치도, 교육청, 교육지원청과의 전품목 공급에 대한 협의 필요

→ 현 100인이하 소규모 학교부터 200인, 300인 이하 학교로 전품목 공급체계 구축(기 공급업체와의 협력을 통한 상생방안 마련) 필요

다) 수익구조 및 적정 수수료

- '23년 기준 센터 총 매출 188억 원 중 공공급식(학교, 복지시설)과 직매장 사업이 대부분 차지 : 수수료 10%에서 카드수수료, 세금 등을 제외하면 7% 내외
- 따라서 수수료 10% 적용시 18억원 정도 수입으로 출연금 8.5억원을 확보해도 수입 총액기준 26억원 내외, 먹거리통합지원센터 운영 총 예산 41억원에 15억원 정도 부족한 실정임
- 현재 수수료율 10% 수익금으로 운영·인건비 반영 시 수지 불균형 초래
→ 현재의 출연금으로 사업을 추진할 경우, 수수료 15% 인상 필요

라) 예산 구성 분석

- 2024년 총예산 41억 원 중 인건비(20억원), 운영비(19억원), 기타(2억원)로 구성되어 출연금 감소대비 인건비, 사업비(운영비, 목적사업비 등) 등 고정비용 증가로 운영 과부하 상황임
- 업무량 확대에 따른 인건비 비중(48%)이 높으며 외부사업 대응 및 전략 기능 부문 예산 비중은 상대적으로 낮음 : 인건비는 사업부문이 많고 필수적으로 필요한 부분이 존재하므로 효율성만으로 판단할 수 없음
- 부족한 예산은 주로 국·도 공모사업을 유치하거나 타지역 농산물을 전처리, 인근 시군 공급 수수료 인상 등을 통하여 해결하고 있는 여건임
- 전략기능(기획, 정보, 성과관리, 기획생산, 관계시장 대응, 홍보 등)에 배분되는 예산은 전체의 5% 이하로 당장 공급에 초점이 맞춰져 중장기적인 발전을 위한 투자가 미흡한 상황임
- 먹거리복지 사업 등 사회적취약계층에 대한 사업 확장에 따른 중앙정부, 전북특별자치도 등 정책대응 및 역량(조직, 인력 등) 확보 필요

다. 타 시군 운영 사례 비교

- 군산시는 연매출, 사업부문 대비 인력과 출연금 수준이 낮은 편이며, 사업영역은 타 시군보다 넓고 복합적인 사업이 많아 지속성 확보를 위

한 공공투자 확대 필요

- 군산시는 전주시 대비 사업량, 매출 규모는 유사하나 출연금은 적음
- 익산시는 매출은 낮고 순이익은 비슷하나, 출연금은 2배 수준
- 완주보다 사업·급식·물류 기능이 많지만 출연금은 적음

○ 군산시 재단법인의 출연금 증액 필요

- 전체적인 사업규모, 조직 및 인력 운영의 적정 출연금 증액
 - 13.5억원(5억원 증액) : 재단법인의 공적 역할 강화 및 안정적 운영
 - 수수료 인상이나 수익에 초점을 맞추면 공적 역할 축소

〈표 52〉 타 시군 비교분석

구 분	군산시	전주시	완주군	익산시	나주시
출연금('25)	8.5억원	30.5억원	11.0억원	15.8억원	17.6억원
연매출('24)	188억원	180억원	170억원	161억원	103억원
순이익('24)	0.43억원	8.5억원	1.7억원	0.4억원	-2.1억원
인력	41명	47명	50명	53명	52명
특징	복합기능통합	위탁혼합	복지연계특화	일부사업위탁	유통중심

타지역 먹거리통합지원센터와 비교 → 적은 출연금으로 높은 운영성과 및 효율성을 보이고 있음

구 분		군 산 시	전 주 시	완 주 군	익 산 시	나 주 시
배 전 기	설립년도	2020. 6. 5.	2015. 9.	2013. 5. 1.	2021. 5.	2016. 3. 17.
	2025년도	8.5억원	30.5억원	11.0억원	15.8억원	17.6억원
	2024년도	8.5억원	31.3억원	10.2억원	15.0억원	17.6억원
	2023년도	9.0억원	32.8억원	10.0억원	16.4억원	18.6억원
	2022년도	10.0억원	31.3억원	13.0억원	8.8억원	19.7억원
	2021년도	15.0억원	25.5억원	11.6억원		18억원
근 무 인 원(비정규직)		41	47	50(7)	53(39)	52(19)
평균근속년수		2년 8개월	3년 6개월	3년 3개월	1년	5년 7개월
1인당 평균임금('23)		34.9백만원	34.7백만원	34.6백만원	38.5백만원	41.4백만원
2024년 매출액		18,800백만원	18,095백만원	17,007백만원	16,124백만원	10,342백만원
2024년 당기순이익		43백만원	858백만원	172백만원	40백만원	-211백만원
24년 사업 현황	학교급식사업	101개교 (친환경농산물,로컬가공)	206개소 (친환경농산물,로컬가공)	85개소 (전품목)	84개교 (전품목)	9개소 (전품목,시범운영)
	공공급식사업	322개소	384개소	72개소	245개소	
	로컬푸드 직매장	2개소	2개소	1개소	1개소	2개소
수수료		직매장 : 12~14% 학교급식 : 10~15%	직매장 : 10% 학교급식 : 15%	직매장 : 9~13% 학교급식 : 11~12%	직매장 : 10~13% 학교급식 : 10~15%	직매장 : 10% 학교급식 : 5%

[그림 60] 타 지역 먹거리통합지원센터 비교

- 도농상생 공공급식 사업 일몰, 센터 간 거래 축소, 인건비 및 운영비 증가로 출연금 현실화 필요
 - 서울시 정책 변화로 인한 사업수익 2,000백만원(100% 감소)
 - '25년 대비 인건비 4억원 증가, 운영비 2억원 증가
 - 인건비 : '25년 19.4억원 → '25년 23.5억원
 - 운영비 : '25년 8.6억원 → '25년 10.6억원
- 정책변화에 따른 센터의 공적 역할 강화 및 안정적 운영을 위한 출연금 현실화 필요
 - 중앙정부와 지자체(전북특별자치도, 군산시) 먹거리 정책 변화, 확대에 대응 역량 강화 및 자체사업 확대에 따른 출연금 증액 필요
 - 자체사업 확대(지역먹거리 농가 조직화 확대, 고춧가루 가공 및 공급, 소규모 학교 전품목 공급 확대, 수도권 농산물 및 가공품 공급 확대 등)

라. 활성화 과제

가) 조직 및 인력 고도화를 통한 사업 효율성 확보

- 기능 중심의 부서 재편 : 전담부서의 역할 및 인력, 역량 제고
 - 경영지원팀 : 경영전반, 회계, 인사, 총무, 기획, 평가 등
 - 기획생산팀 : 농가조직화, 연중생산·농가교육·생산관리 전담
 - 급식사업팀 : 학교급식, 공공급식 수발주, 관리 등
 - 물류배송팀 : 직매장·공공급식 조달·소분, 배송 등
 - 복지급식팀 : 복지기관 식재료 공급·전처리, 도시락·먹거리 돌봄 등
 - 매장관리팀 : 로컬푸드사업부 폐지, 직매장 운영, 관리 등
- 내부지원 기능 강화 : 전략기획, 회계·정보시스템, 교육·홍보 등 지원 인력 확충 및 사업량, 노동강도 등 감안한 배치 필요
- 사업기획팀 신설 : 성과지표관리, 국도비 공모사업, 먹거리돌봄 사업, 인근 시군 및 대도시 관계시장 등 기획·관리
- 센터 임직원의 사업추진 및 관리 역량 강화 프로그램 필요

나) 수익구조 다변화

- 공공조달·복지급식 등 수익사업 확대 및 수수료율 조정
- 로컬가공(전처리, HMR, 도시락 등)·온라인 판매·축제 연계 등 신규 사업모델 개발 : 관내 행사, 취약계층 지원사업 등
- 꾸러미, 고향사랑기부제 활용, 관내 외식업체 등 공급망 구축
- 전북특별자치도 및 인근 시군, 수도권 공공급식 연계 확대

다) 업무별 적정 정원 및 조직관리

- 사업량 대비 적정 출연금 : 최소 12~15억 출연, 공공성 확보
- 사업 부문별 사업량, 역할 등을 고려하여 실제 필요 조직, 인력 배치

라) 먹거리계획의 공공성 홍보 및 시민 공감대 확장

- 먹거리위원회 및 소비자 모니터링단 활성화
- 연차별 운영보고서, 사업성과 공유 포럼, 세미나 등 정기적 개최
- 지역의 사회적경제 조직, 복지기관, 교육기관 등 협력 네트워크 확대

마) 제도 기반 정비

- 재단운영 조례 개정: 출연금 조항, 전략사업 조항 명시
- 공공성 유지를 위한 운영 규정 및 지침 마련

마. 결론

- 타 시군 평균 출연금 대비, 군산먹거리통합지원센터는 사업량, 공급 부문은 유사하거나 더 많지만 출연금은 적은 편임
 - 부문별 사업량, 강도, 직원 업무역량 등을 종합적으로 고려하여 출연금 확대, 조직 및 사업 진단, 운영비 절약, 업무연찬, 공감대 확보 등 우선 가능한 부분부터 단계적 추진, 공공성 강화
- 먹거리통합지원센터의 공공성 유지와 향후 중장기 발전을 위한 전략 기능 확보를 위해 출연금은 연간 12억~15억원 수준 확보 필요

- 센터의 조직, 인력의 진단을 통한 역량강화를 전제로 출연금의 증액 또는 수수료의 인상, 상호 적정 인상 등의 방법이 가능
- 공공기관으로서 출연금은 단순 운영 보조가 아닌, 공공정책 추진 및 소비자-생산자, 시민 모두에게 혜택을 주는 사업임을 공유하고 예산 출연의 당위성에 대한 공감대 형성이 중요
- 재단 평가의 기준을 매출 성과가 아닌, 얼마나 많은 지역 농가와 시민에게 혜택을 주었는가의 공적 정책 관점으로 판단
- 먹거리통합지원센터는 향후 더 많은 부문과 사업을 수행하는 조직으로 발전해야 하므로 특히 센터의 운영 목적과 목표를 달성할 수 있도록 임직원 및 조직의 운영원칙 및 경영역량을 확보하기 위한 임직원 역량강화와 과업에 적합한 조직 및 인력체계, 조달체계를 구축할 수 있도록 조직진단 및 역량확보 과정이 필요할 것으로 판단됨
- 군산먹거리통합지원센터는 군산시 먹거리정책의 컨트롤타워이자 실행조직으로 적정한 출연금 보장, 전략적 인력 재배치와, 제도기반 정비를 통해 건강한 지역먹거리의 연결망 구축에 기능과 역량을 강화하고 지속가능하고 공공적인 지역먹거리 중심조직으로 성장하도록 해야 함

VI

2기 세부사업계획

1. 먹거리계획 핵심전략 및 실행과제
2. 먹거리 공급 체계구축
3. 먹거리 관계시장 확대
4. 먹거리 돌봄 체계 강화
5. 먹거리 선순환 가치확산
6. 먹거리 탄소중립 강화
7. 먹거리계획 운영역량 강화

제6장 2기 먹거리계획 세부사업계획

1. 먹거리계획 비전 및 추진전략

비전

건강한 먹거리 연결망 구축으로 시민이 함께 행복한 군산시

목적

◆ 시민과 함께하는 안전하고 건강한 먹거리 연결망 구축

◆ 생산부터 소비까지 건강한 먹거리 조달체계 안정화

추진 전략 · 실행 과제

생산가공 ① 먹거리 공급체계 구축

1. 농가조직화(기획생산) 활성화

2. 수요맞춤 지역가공 활성화

3. 농식품 안전성관리체계 강화

유통소비 ② 먹거리 관계시장 확대

1. 지역먹거리 소비기반 확대

2. 로컬푸드직매장 운영 활성화

3. 지역 간 먹거리 교류 확대

복지돌봄 ③ 먹거리 돌봄체계 강화

1. 취약계층 먹거리 돌봄 강화

2. 미래세대 건강 먹거리 확대

3. 먹거리 통합돌봄체계 구축

교육홍보 ④ 먹거리 선순환가치 확산

1. 먹거리계획 교육·홍보 활성화

2. 식생활 교육 활성화

3. 생산-소비 교류 활성화

생태환경 ⑤ 먹거리 탄소중립 강화

1. 생산단계 탄소저감

2. 유통단계 탄소저감

3. 소비단계 탄소저감

정책협력 ⑥ 먹거리계획 운영역량 강화

1. 먹거리위원회 운영 활성화

2. 먹거리통합지원센터 운영 활성화

3. 먹거리계획 정책 연계 실행력 강화

성과 지표

지표명	2025년	2027년	2029년
<div>신규</div> <div>기획생산 농가조직화</div> <div>[먹거리통합관리시스템 관리 농가수]</div>	500명	700명	1,000명
<div>확대</div> <div>지역먹거리 공급 확대</div> <div>[학교·공공급식 지역농산물 공급 비중]</div>	30%	50%	70%
<div>신규</div> <div>지역먹거리 돌봄사업 확대</div> <div>[지역먹거리-복지연계 시범 모델화]</div>	1개 사업	2개 사업	3개 사업
<div>확대</div> <div>지역선순환경제 규모 확대</div> <div>[먹거리계획 일자리 창출(취창업)]</div>	400억원 (60명)	600억원 (80명)	700억원 (100명)

가. 핵심전략 및 실행과제

핵심 전략	① 먹거리 공급 체계구축	② 먹거리 관계시장 확대	③ 먹거리 돌봄 체계 강화
실행 과제	1. 농가조직화(기획생산) 활성화 2. 수요맞춤 지역가공 활성화 3. 농식품 안전성관리체계 강화	1. 지역먹거리 소비기반 확대 2. 로컬푸드 직매장 운영 활성화 3. 지역 간 먹거리 교류 확대	1. 취약계층 먹거리 돌봄 강화 2. 미래세대 건강 먹거리 확대 3. 먹거리 통합돌봄체계 구축
세부 사업	<ul style="list-style-type: none"> • 공공급식 기획생산 시스템 구축 • 로컬푸드 소규모 비닐하우스 지원 • 비기림하우스 설치지원 • 하우스 노후비닐 교체지원 • 로컬푸드 출하농가 전수조사 및 소득분석용역 • 기획생산협의체 운영 • 로컬푸드 기반 농식품 가공확대 (농산물가공지원센터) • 소규모 식품소재 및 반가공산업 지원 • 창업 식품기업 지원 (광역 전략가공 연계) • 군산로컬푸드 인증 확대 • 농산물 안전성관리체계 강화 • 공공급식 농수산물 안전성관리 지원사업 	<ul style="list-style-type: none"> • 학교 무상급식 지원사업 • 친환경농산물 학교급식 지원사업 • 학교급식 로컬 우수농산물 지원 • 학교급식 우유 급식사업 • 친환경 쌀 어린이집 급식 지원 • 어린이집 안심구매 및 친환경급식 지원금 지원 • 단체급식 지역 우수식재료 공급지원 • 외식업체 지역 우수식재료 공급지원 • 농번기 공동급식 지원 • 군산시 전입세대 지역농산물 꾸러미 지원 • 로컬푸드 직매장 시설개선 지원 • 생활권 직매장 개설(서부권) • 거점 노산물 순회수집 개설운영 • 인접 사군 먹거리 제휴푸드 	<ul style="list-style-type: none"> • 농식품 바우처 사업 확대 • 저소득 노인무료급식사업 • 저소득 재가노인 식사배달사업 • 어린이집 급간식비 지원 • 경로당 급식 지원사업 • 임산부 친환경 농산물 꾸러미 지원 • 초등돌봄교실 과일간식 지원 • 영양플러스 사업 지역먹거리 공급 • 중고등학생 아침결식 개선 시범사업 • 지역아동센터 아동급식 지원 • 학생, 노동자 천원의 아침밥 제공 • 먹거리통합돌봄센터 구축사업 • 먹거리통합돌봄센터 운영지원 • 먹거리 돌봄서비스 제공기관 육성지원 • 기초푸드뱅크사업 지원 • 지역사회 마을부엌 조성지원
핵심 전략	④ 먹거리 선순환가치 확산	⑤ 먹거리 탄소중립 강화	⑥ 먹거리계획 운영역량 강화
실행 과제	1. 먹거리계획 교육·홍보 활성화 2. 식생활 교육 활성화 3. 생산-소비 교류 활성화	1. 생산단계 탄소저감 2. 유통단계 탄소저감 3. 소비단계 탄소저감	1. 먹거리위원회 운영 활성화 2. 먹거리통합지원센터 운영 활성화 3. 먹거리정책 연계 실행력 강화
세부 사업	<ul style="list-style-type: none"> • 로컬푸드 출하 인증농가 교육 • 로컬푸드 참여 소비자 교육 • 로컬푸드 운영조직 역량강화 • 식·농교육 및 체험지원 • 식생활교육 전문기관 지정 및 교육지원 • 로컬푸드직매장 모니터링지원사업 • 로컬푸드 직매장 생산·소비 교류 활동 지원사업 	<ul style="list-style-type: none"> • 로컬푸드 집초관리 피복제 지원사업 • 탄소중립 프로그램 지원사업(경종) • 환경친화형 공동방제 지원사업 • 탄소저감 로컬푸드직매장 운영지원 • 저탄소 농산물 어린이급식 지원 • 음식물 폐기물 저감 캠페인 및 홍보 • 음식물 자원화 위탁처리 • 친환경 생산관리 지원사업 	<ul style="list-style-type: none"> • 군산 먹거리위원회 운영 • 먹거리 정책 부서 전문성 강화 • 먹거리통합지원센터 운영 활성화 • 학교급식센터 시설장비 지원사업 • 먹거리통합관리시스템 운영지원 • 부서-부문 간 협력체계 구축 • 먹거리지수 관리 및 피드백

2. 먹거리 공급체계 구축

□ 추진방향

- 군산시 먹거리 통합관리시스템 운영 내실화를 통해 공공형 먹거리 관계 시장에 연중 다품목 공급이 가능한 기획생산체계 구축 및 시민 계층별 건강 먹거리 연결망 구축의 체계적 관리
- 다양한 먹거리 수요와 소비패턴 변화 및 관계시장 소비수요에 대응해 지역 농산물을 활용한 지역가공을 확대하고, 가정간편식(HMR, 도시락 등) 공급 등으로 지역먹거리 소비기반 확대
- 공공형 운영조직별 전담팀별 업무역량 강화 및 업무에 전념할 수 있는 업무환경을 제공하고, 연간 목표 설정 및 분기별 점검 및 피드백

□ 사업총괄표

(단위:백만원)

핵심과제		세부사업	2025년	2026년	2027년	2028년	2029년	합계
소계		12개 사업	617.8	784	904	704	704	3,713.8
①-1	농가조직화 (기획생산) 활성화	①공공급식 기획생산 시스템 구축			20	20	20	60
		②로컬푸드 소규모 비닐하우스 지원		33	33	33	33	132
		③비가림하우스 설치 지원(자체)	255.7	208.9	208.9	208.9	208.9	1,091.3
		④하우스 노후비닐 교체지원	74.5	83.5	83.5	83.5	83.5	408.5
		⑤로컬푸드 출하농가 전수조사 및 소득 분석용역			100			100
		⑥기획생산협의체 운영						비예산
①-2	수요맞춤 지역가공 활성화	①로컬푸드 기반 농식품 가공 확대 (농산물가공지원센터)	64	100	100	100	100	464
		②소규모 식품소재 및 반가공산업 지원		120	120	20	20	280
		③창업 식품기업 지원사업	50	50	50	50	50	250
①-3	먹거리 안전성 통합관리체계 강화	①군산로컬푸드 인증 확대(안전성검사)	71	77	77	77	77	379
		②농산물 안전성관리체계 강화	61	70	70	70	70	341
		③공공급식 농수산물 안전관리 지원사업	41.6	41.6	41.6	41.6	41.6	208

가. 농가조직화(기획생산) 활성화

□ 세부사업별 추진계획

사업번호	1-1-①	계속/신규	신규
추진전략	먹거리 공급체계 구축		
핵심과제	농가조직화(기획생산) 활성화		
세부사업	공공급식 기획생산 시스템 구축		

□ 사업목적

- 지역산 공공급식 식재료 공급역량을 높이기 위해 품목별 생산자 조직화를 중심으로 수요품목의 안정적 생산 기반 확보

□ 사업개요

- 사업기간 : 2027년 ~2029년
- 총사업비 : 60백만원
- 재원비율 : 국도비 50%, 시비 50%
- 사업대상 : 로컬푸드 참여 희망 농업인
- 사업내용 : 신규 참여농가 교육(조직화), 기 참여농가 보수교육 등

□ 추진방안

- 시행주체 : 군산시, 재)먹거리통합지원센터
- 추진체계 : 시(시행지침 수립 및 사업대상자 선정), 센터(교육 및 정산보고)
- 쟁점사항 : 도비 사업 확보 여부

□ 투자계획

구 분	합계(백만원)	2025년	2026년	2027년	2028년	2029년
합 계	60			20	20	20
국 비						
도 비	30			10	10	10
시 비	30			10	10	10
기 타						

※ 국도비 사업 확보여부에 따라 전액 시비사업으로 추진할 수 있음

사업번호	1-1-②	계속/신규	신규
추진전략	먹거리 공급체계 구축		
핵심과제	농가조직화(기획생산) 활성화		
세부사업	로컬푸드 소규모 비닐하우스 지원(도비지원)		

□ 사업목적

- 연중 다품목 기획생산 체계를 안정적으로 갖추기 위해서는 소비자 수요에 대응하는 연중 생산 및 출하 등 기획생산 비닐하우스 지원

□ 사업개요

- 사업기간 : 2026년 ~2029년
- 총사업비 : 132백만원
- 재원비율 : 도비 50%, 시비 10%, 자부담 40%
- 사업대상 : 로컬푸드 참여 농업인
- 사업내용 : 다중 비가림하우스 지원(농가당 330㎡ 지원)

□ 추진방안

- 시행주체 : 군산시
- 추진체계 : 시(시행지침 수립 및 사업대상자 선정)
- 쟁점사항 : 도비 사업 확보 여부

□ 투자계획

구 분	합계(백만원)	2025년	2026년	2027년	2028년	2029년
합 계	132		33	33	33	33
국 비						
도 비	66		16.5	16.5	16.5	16.5
시 비	13.2		3.3	3.3	3.3	3.3
기 타	52.8		13.2	13.2	13.2	13.2

※ 도비사업 확보여부에 따라 사업량이 달라질 수 있음

사업번호	1-1-③	계속/신규	계속
추진전략	먹거리 공급체계 구축		
핵심과제	농가조직화(기획생산) 활성화		
세부사업	비가림하우스 설치 지원(자체)		

□ 사업목적

- 연중 다품목 기획생산 체계를 안정적으로 추진하기 위해서 다중 비가림하우스 지원을 통한 원예농산물 생산

□ 사업개요

- 사업기간 : 2025년 ~2029년
- 총사업비 : 1,091.28백만원
- 재원비율 : 시비 50%, 자부담 50%
- 사업대상 : 로컬푸드 참여 농업인(원예농산물)
- 사업내용 : 농식품부 원예특작 내재해형 단동하우스 지원(333㎡/1동 기준)

□ 추진방안

- 시행주체 : 군산시
- 추진체계 : 시(시행지침 수립 및 사업대상자 선정)
- 쟁점사항 : 희망농가 확보 및 로컬푸드 참여

□ 투자계획

구 분	합계(백만원)	2025년	2026년	2027년	2028년	2029년
합 계	1,091.28	255.68	208.9	208.9	208.9	208.9
국 비						
도 비						
시 비	543.14	125.34	104.45	104.45	104.45	104.45
기 타	543.14	125.34	104.45	104.45	104.45	104.45

※ '26년 이후 농가 수요여부에 따라 사업량이 달라질 수 있음

사업번호	1-1-④	계속/신규	계속
추진전략	먹거리 공급체계 구축		
핵심과제	농가조직화(기획생산) 활성화		
세부사업	하우스 노후비닐 교체 지원(자체)		

□ 사업목적

- 노후화된 비닐하우스 교체지원을 통한 생산성 강화 및 농가 지원

□ 사업개요

- 사업기간 : 2025년 ~2029년
- 총사업비 : 408.5백만원
- 재원비율 : 시비 50%, 자부담 50%
- 사업대상 : 노후비닐 교체 희망농업인(연동), 작목반, 농업법인(단동)
- 사업내용 : 노후된 비닐하우스 교체 지원(자재비, 설치비 등)

□ 추진방안

- 시행주체 : 군산시
- 추진체계 : 시(시행지침 수립 및 사업대상자 선정)
- 쟁점사항 : 희망 농가 확보 및 로컬푸드 참여 확대

□ 투자계획

구 분	합계(백만원)	2025년	2026년	2027년	2028년	2029년
합 계	408.5	74.5	83.5	83.5	83.5	83.5
국 비						
도 비						
시 비	204.25	37.25	41.75	41.75	41.75	41.75
기 타	204.25	37.25	41.75	41.75	41.75	41.75

※ '26년 이후 농가 수요여부에 따라 사업량이 달라질 수 있음

사업번호	1-1-⑤	계속/신규	신규
추진전략	먹거리 공급체계 구축		
핵심과제	농가조직화(기획생산) 활성화		
세부사업	로컬푸드 출하농가 전수조사 및 소득분석 용역		

□ 사업목적

- 로컬푸드 참여농가 및 가공기업 전수조사 분석을 통해 참여농가 현황분석 및 소득 향상을 위한 대책 마련에 필요한 기초 데이터 확보로 실행방안 마련

□ 사업개요

- 사업기간 : 2027년
- 총사업비 : 100백만원
- 재원비율 : 시비 100%
- 사업대상 : 로컬푸드 참여 농업인, 가공업체 등
- 사업내용 : 참여농가 전수조사 및 소득향상 방안 마련

□ 추진방안

- 시행주체 : 군산시
- 추진체계 : 시(시행지침 수립 및 용역사 선정), 용역사(조사 및 분석)
- 쟁점사항 : 농가 애로사항 해결 및 적극적인 참여 농가 확보

□ 투자계획

구 분	합계(백만원)	2025년	2026년	2027년	2028년	2029년
합 계	100			100		
국 비						
도 비						
시 비	100			100		
기 타						

사업번호	1-1-⑥	계속/신규	신규
추진전략	먹거리 공급체계 구축		
핵심과제	농가조직화(기획생산) 활성화		
세부사업	기획생산협의체 운영		

□ 사업목적

- 먹거리계획 관련 제 주체 등이 참여하여 수요에 필요한 생산체계 확보 및 실행 방안 협의를 위한 기획생산협의체 운영

□ 사업개요

- 사업기간 : 2026년 ~ 2029년
- 총사업비 : 비예산
- 사업대상 : 먹거리정책, 공공급식, 로컬푸드, 식품산업육성, 먹거리통합지원센터, 가공지원센터 등
- 사업내용 : 공공형 관계시장에 수요품목의 기획생산 및 지원, 관리

□ 추진방안

- 시행주체 : 군산시
- 추진체계 : 시(관련부서 및 조직의 협의 및 실행지원)
- 쟁점사항 :

□ 투자계획

구 분	합계(백만원)	2025년	2026년	2027년	2028년	2029년
합 계						
국 비						
도 비						
시 비						
기 타	비예산					

나. 수요맞춤 지역가공 활성화

□ 세부사업별 추진계획

사업번호	1-2-①	계속/신규	계속
추진전략	먹거리 공급체계 구축		
핵심과제	지역가공 활성화		
세부사업	로컬푸드 기반 농식품 가공 확대(농산물가공지원센터)		

□ 사업목적

- 농산물가공지원센터를 활용, 지역인증을 충족하는 지역가공식품 개발 지원 및 창업교육을 통한 수요 대응 맞춤형 가공 활성화

□ 사업개요

- 사업기간 : 2025년 ~ 2029년
- 총사업비 : 464백만원
- 재원비율 : 도비 62.5%, 시비 37.5%(‘26년 이후 시비 60% 증가)
- 사업대상 : 로컬푸드 참여 가공업체, 농산물가공지원센터 이용 농업인 등
- 사업내용 : 소비자 수요에 적합한 지역 가공상품화 교육 및 시제품 생산관리 등

□ 추진방안

- 시행주체 : 군산시 농산물가공지원센터
- 추진체계 : 시(시행지침 수립 및 용역사 선정)
- 쟁점사항 : 소비자 수요 대응 가공식품 생산 희망농가 및 시설, 설비 여건 등

□ 투자계획

구 분	합계(백만원)	2025년	2026년	2027년	2028년	2029년
합 계	464	64	100	100	100	100
국 비						
도 비	200	40	40	40	40	40
시 비	264	24	60	60	60	60
기 타						

※ 도비사업 확보여부에 따라 사업량이 달라질 수 있음

사업번호	1-2-②	계속/신규	신규
추진전략	먹거리 공급체계 구축		
핵심과제	지역가공 활성화		
세부사업	소규모 식품소재 및 반가공사업 지원		

□ 사업목적

- 농축수산물 구매액 비중이 높은 식품소재·반가공산업 육성을 통한 수요 확대 및 공급 역량 확보

□ 사업개요

- 사업기간 : 2026년 ~ 2029년
- 총사업비 : 280백만원
- 재원비율 : 도비 21%, 시비 49%, 자부담 30%
- 사업대상 : 반가공 생산·가공·유통 관련 생산자단체(영농조합법인 등) 및 식품기업
- 사업내용 : 식품소재·반가공제품 가공(선별, 포장, 전처리시설 등)·유통(팻릿, 지게차) 관련 시설·장비 지원

□ 추진방안

- 시행주체 : 군산시 농산물가공지원센터
- 추진체계 : 시(시행지침 수립 및 용역사 선정)
- 쟁점사항 : 도비사업 확보여부

□ 투자계획

구 분	합계(백만원)	2025년	2026년	2027년	2028년	2029년
합 계	280		120	120	20	20
국 비						
도 비	50.4		25.2	25.2		
시 비	157.6		58.8	58.8	20	20
기 타	72		36	36		

※ 도비사업 확보여부에 따라 사업량이 달라질 수 있음

사업번호	1-2-③	계속/신규	계속
추진전략	먹거리 공급체계 구축		
핵심과제	지역가공 활성화		
세부사업	창업 식품기업 지원사업		

□ 사업목적

- 우수한 창업아이템을 가진 (예비) 창업자들의 초기비용 부담 경감, 창업의 진입장벽 해소로 수요 대응 가공상품화 지원

□ 사업개요

- 사업기간 : 2026년 ~ 2029년
- 총사업비 : 250백만원
- 재원비율 : 도비 36%, 시비 14%, 자부담 50%
- 사업대상 : 예비 창업 희망자 및 3년미만 식품업체 등
- 사업내용 : 도내 식품 관련 창업교육 수료자 및 청년사업자를 우선하여 사업계획 등이 우수한 창업자에게 초기 시설자금 지원(H/W)

□ 추진방안

- 시행주체 : 군산시 농산물가공지원센터
- 추진체계 : 시(시행지침 수립 및 용역사 선정)
- 쟁점사항 : 공공급식 등 소비자 수요 적합 품목 상품화 방안 등

□ 투자계획

구 분	합계(백만원)	2025년	2026년	2027년	2028년	2029년
합 계	250	50	50	50	50	50
국 비						
도 비	90	18	18	18	18	18
시 비	35	7	7	7	7	7
기 타	125	25	25	25	25	25

※ 도비사업 확보여부에 따라 사업량이 달라질 수 있음

다. 먹거리 안전성 통합관리체계 강화

□ 세부사업별 추진계획

사업번호	1-3-①	계속/신규	계속
추진전략	먹거리 공급체계 구축		
핵심과제	먹거리 안전성 통합관리체계 강화		
세부사업	군산로컬푸드 인증 확대		

□ 사업목적

- 조례와 규칙에 의거 지역농산물 및 지역가공품에 대한 로컬푸드 인증제 활성화, 소비자 신뢰도 제고

□ 사업개요

- 사업기간 : 2026년 ~ 2029년
- 총사업비 : 379백만원
- 재원비율 : 시비 100%
- 사업대상 : 로컬푸드 참여 농업인, 가공인 등
- 사업내용 : 로컬푸드통합인증 생산 및 출하 농산물 안전성 검사

□ 추진방안

- 시행주체 : 농업기술센터 농산물 안전분석실
- 추진체계 : 시(시행지침 수립 및 안전성 검사 관리 등)
- 쟁점사항 : 적정 조직 및 인력 제고

□ 투자계획

구 분	합계(백만원)	2025년	2026년	2027년	2028년	2029년
합 계	379	71	77	77	77	77
국 비						
도 비						
시 비	379	71	77	77	77	77
기 타						

사업번호	1-3-②	계속/신규	계속
추진전략	먹거리 공급체계 구축		
핵심과제	먹거리 안전성 통합관리체계 강화		
세부사업	농산물 안전성관리체계 강화(과학영농분석센터)		

□ 사업목적

- 과학영농분석센터 운영으로 지역 먹거리 생산-소비-유통과정의 전 단계별 상시적 안전성 검사 및 관리 강화

□ 사업개요

- 사업기간 : 2025년 ~ 2029년
- 총사업비 : 341백만원
- 재원비율 : 시비 100%
- 사업대상 : 로컬푸드직매장, 공공급식 농산물 및 가공식품 등
- 사업내용 : 출하 농식품 안전성검사 지원

□ 추진방안

- 시행주체 : 농업기술센터 농산물 안전분석실
- 추진체계 : 시(시행지침 수립 및 안전성 검사 관리 등)
- 쟁점사항 : 공공급식, 로컬푸드직매장 등 통합관리

□ 투자계획

구 분	합계(백만원)	2025년	2026년	2027년	2028년	2029년
합 계	341	61	70	70	70	70
국 비						
도 비						
시 비	341	61	70	70	70	70
기 타						

사업번호	1-3-③	계속/신규	계속
추진전략	먹거리 공급체계 구축		
핵심과제	먹거리 안전성 통합관리체계 강화		
세부사업	공공급식 농수산물 안전관리 지원사업		

□ 사업목적

- 공공급식에 공급하는 농산물 출하전 안전성 검사를 실시하여 농산물의 신뢰도 제고 및 지속가능한 공공급식 조달체계 마련

□ 사업개요

- 사업기간 : 2025년 ~ 2029년
- 총사업비 : 208백만원
- 재원비율 : 도비 50%, 시비 50%
- 사업대상 : 재)군산먹거리통합지원센터 등
- 사업내용 : 공공급식 출하 농산물 출하 전 안전성검사비 지원

□ 추진방안

- 시행주체 : 재)군산먹거리통합지원센터
- 추진체계 : 시(시행지침 수립 및 관리 등), 센터(실행 및 정산보고)
- 쟁점사항 :

□ 투자계획

구 분	합계(백만원)	2025년	2026년	2027년	2028년	2029년
합 계	208	41.6	41.6	41.6	41.6	41.6
국 비						
도 비	104	20.8	20.8	20.8	20.8	20.8
시 비	104	20.8	20.8	20.8	20.8	20.8
기 타						

3. 먹거리 관계시장 확대

□ 추진방향

- 지역에서 생산한 먹거리를 우선 지역 내 공공형 관계시장(먹거리 관련 국·도·시비 보조금 사업)에 지역산 먹거리 공급을 단계적으로 확대
- 지역먹거리 공급 확대로 지역의 생산-조달역량을 확보하고 전북특별자치도 먹거리계획을 통한 인근 시군 간 잉여·부족 품목에 대한 교류 활성화
- 유통·소비 거점인 '로컬푸드 직매장'의 운영 내실화를 통해 지역먹거리의 소비자 접근성 강화 및 지역먹거리 구매 확대 공감대 확장

□ 사업총괄표

(단위:백만원)

핵심과제		세부사업	2025년	2026년	2027년	2028년	2029년	합계
소계		14개 사업	24,238.3	23,094.4	23,520.7	26,205.7	23,405.7	120,464.8
[2]-1	지역먹거리 소비 확대	①학교 무상급식 지원사업	19,401	19,382.7	19,370	19,370	19,370	96,893.7
		②친환경농산물 학교급식 지원사업	2,252.9	2,252.7	2,252	2,252	2,252	11,261.6
		③학교급식 로컬 우수농산물 지원사업	1,177	1,210	1,210	1,210	1,210	6,017
		④학교 우유 급식사업	1,258.2	129.5	129.5	129.5	129.5	1,776.2
		⑤친환경 쌀 어린이 급식 지원	8.6	8.6	8.6	8.6	8.6	43
		⑥어린이집 안팎 구매 및 친환경급식 지원	83	53.3	53	53	53	295.3
		⑦단체급식 지역 우수식재료 공급지원			50	50	50	150
		⑧외식업체 지역 우수식재료 공급지원			20	20	20	60
		⑨농번기 공동급식 지원	57.6	57.6	57.6	57.6	57.6	288
		⑩군산시 전입세대 지역농산물꾸러미 지원			10	10	10	30
[2]-2	로컬푸드 직매장 운영 활성화	①로컬푸드 직매장 시설개선 지원			200		200	400
		②로컬푸드 직매장 개설(서부권)			100	3,000		3,100
		③거점 농산물순회수집 개설운영			30	15	15	60
[2]-3	지역 간 먹거리 교류 확대	①인근 사군 제휴푸드 활성화 지원			30	30	30	90

가. 지역먹거리 소비 확대

□ 세부사업별 추진계획

사업번호	2-1-①	계속/신규	계속
추진전략	먹거리 관계시장 확대		
핵심과제	지역먹거리 소비기반 확대		
세부사업	학교 무상급식 지원사업		

□ 사업목적

- 성장기에 있는 미래세대에게 지역에서 생산된 우수하고 안전한 지역 먹거리 농산물과 Non-GMO 가공식품을 식재료로 공급하여 신체발달 도모 및 보편적 복지 실현

□ 사업개요

- 사업기간 : 2025년 ~ 2029년
- 총사업비 : 96,893.7백만원
- 재원비율 : 도비 19%, 시비 21%, 교육지원청 60%
- 사업대상 : 관내 공사립유치원, 초중고, 특수학교 학생 등
- 사업내용 : 중식 급식비 중 보호자가 부담할 경비 전액 지원

□ 추진방안

- 시행주체 : 군산시, 교육지원청, 먹거리통합지원센터
- 추진체계 : 시(시행지침 수립 및 지원 및 예산 관리 등), 센터(조달 및 정산 등)
- 쟁점사항 : 무상급식 직접 조달에 대한 협의와 단계적 확대

□ 투자계획

구 분	합계(백만원)	2025년	2026년	2027년	2028년	2029년
합 계	96,893.7	19,401	19,382.7	19,370	19,370	19,370
국 비						
도 비	18,417.4	3,690	3,686.5	3,680.3	3,680.3	3,680.3
시 비	20,339.6	4,070	4,066.5	4,067.7	4,067.7	4,067.7
기 타	58,135.7	11,640	11,629.7	11,622	11,622	11,622

사업번호	2-1-②	계속/신규	계속
추진전략	먹거리 관계시장 확대		
핵심과제	지역먹거리 소비기반 확대		
세부사업	친환경 농산물 학교급식 지원사업		

□ 사업목적

- 지역생산 건강한 친환경 농산물 등이 학교급식 식재료로 공급되도록 차액지원 및 미래세대에게 건강한 급식을 제공하고 친환경 농업 확대(농가소득 증대)

□ 사업개요

- 사업기간 : 2025년 ~ 2029년
- 총사업비 : 11,261.6백만원
- 재원비율 : 도비 24%, 시비 26%, 교육지원청 50%
- 사업대상 : 관내 공사립 유치원, 초중고, 특수학교 학생 등(139개교, 30,053명)
- 사업내용 : 학교급식에서 친환경농산물 사용 시 구입비 지원
 - * 친환경농산물 구입비 전액지원, 친환경쌀 정부양곡 가격 차액지원

□ 추진방안

- 시행주체 : 군산시, 교육지원청(학교), 먹거리통합지원센터
- 추진체계 : 시(시행지침 수립 및 예산 관리 등), 학교, 센터(조달 및 정산 등)
- 쟁점사항 : 수요품목의 지역 친환경 농산물 생산 및 공급 확대

□ 투자계획

구 분	합계(백만원)	2025년	2026년	2027년	2028년	2029년
합 계	11,261.6	2,252.9	2,252.7	2,252	2,252	2,252
국 비						
도 비	2,701.3	540.7	540.6	540	540	540
시 비	2,926.4	585.7	585.7	585	585	585
기 타	5,625.9	1,126.5	1,126.4	1,125	1,125	1,125

사업번호	2-1-③	계속/신규	계속
추진전략	먹거리 관계시장 확대		
핵심과제	지역먹거리 소비기반 확대		
세부사업	학교급식 로컬 우수농산물 지원사업		

□ 사업목적

- 학교급식에 안전하고 원료 생산정보가 확인된 농산물 공급하여 군산산 농산물 생산농가의 안정적인 판로확보로 소득증대 도모

□ 사업개요

- 사업기간 : 2025년 ~ 2029년
- 총사업비 : 6,017백만원
- 재원비율 : 시비 100%
- 사업대상 : 관내 공사립 유치원, 초중고, 특수학교 학생 등(139개교, 30,053명)
- 사업내용 : 군산 로컬푸드 인증 3단계(무제초제)이상의 농산물을 학교급식 사용시 구입비 지원

□ 추진방안

- 시행주체 : 군산시, 교육지원청(학교), 먹거리통합지원센터
- 추진체계 : 시(시행지침 수립 및 예산 관리 등), 학교, 센터(조달 및 정산 등)
- 쟁점사항 : 수요품목의 지역 친환경 농산물 생산 및 공급 확대

□ 투자계획

구 분	합계(백만원)	2025년	2026년	2027년	2028년	2029년
합 계	6,017	1,177	1,210	1,210	1,210	1,210
국 비						
도 비						
시 비	6,017	1,177	1,210	1,210	1,210	1,210
기 타						

사업번호	2-1-④	계속/신규	계속
추진전략	먹거리 관계시장 확대		
핵심과제	지역먹거리 소비기반 확대		
세부사업	학교 우유 급식사업		

□ 사업목적

- 우유 소비 기반 확대로 원유수급 안정 및 우유공급을 통한 초중고 학생 체력증진에 기여하고 균형적인 신체발달 도모

□ 사업개요

- 사업기간 : 2025년 ~ 2029년
- 총사업비 : 1,776.2백만원
- 재원비율 : 도비 18%, 시비 47%, 기금 35%
- 사업대상 : 초중고 학생 중 국민기초생활수급자, 차상위계층, 한부모가족, 특수교육대상자, 교육비지원대상, 국가유공자 자녀 등
- 사업내용 : 저소득층 아이들에게 우유 공급지원

□ 추진방안

- 시행주체 : 군산시, 초중고
- 추진체계 : 시(시행지침 수립 및 관리 등), 학교(사업시행 및 정산 등)
- 쟁점사항 : 도 사업 확대 여부 확인

□ 투자계획

구 분	합계(백만원)	2025년	2026년	2027년	2028년	2029년
합 계	1,776.2	1,258.2	129.5	129.5	129.5	129.5
국 비						
도 비	322.1	226.5	23.9	23.9	23.9	23.9
시 비	821	579	60.5	60.5	60.5	60.5
기 타	633.1	452.7	45.1	45.1	45.1	45.1

사업번호	2-1-⑤	계속/신규	계속
추진전략	먹거리 관계시장 확대		
핵심과제	지역먹거리 소비기반 확대		
세부사업	친환경쌀 어린이 급식 지원		

□ 사업목적

- 자라나는 미래세대에게 지역에서 생산된 우수하고 안전·건강한 지역 먹거리 친환경 농산물을 식재료로 제공하여 심신의 발달 기여를 도모

□ 사업개요

- 사업기간 : 2025년 ~ 2029년
- 총사업비 : 43백만원
- 재원비율 : 도비 30%, 시비 70%
- 사업대상 : 관내 희망 어린이집
- 사업내용 : 어린이집에 친환경 쌀 공급지원

□ 추진방안

- 시행주체 : 군산시, 먹거리통합지원센터
- 추진체계 : 시(시행지침 수립 및 관리 등), 센터(사업시행 및 정산 등)
- 쟁점사항 : 어린이집 참여 확대

□ 투자계획

구 분	합계(백만원)	2025년	2026년	2027년	2028년	2029년
합 계	43	8.6	8.6	8.6	8.6	8.6
국 비						
도 비	13	2.6	2.6	2.6	2.6	2.6
시 비	30	6	6	6	6	6
기 타						

사업번호	2-1-⑥	계속/신규	계속
추진전략	먹거리 관계시장 확대		
핵심과제	지역먹거리 소비기반 확대		
세부사업	공공급식(어린이집) 안심구매 및 친환경급식지원금 지원		

□ 사업목적

- 자라나는 미래세대에게 지속가능한 공공급식 조달체계 마련을 통한 군산시민의 건강한 먹거리 가치실현 및 군산 먹거리 선순환 체계 조성

□ 사업개요

- 사업기간 : 2025년 ~ 2029년
- 총사업비 : 295.3백만원
- 재원비율 : 시비 100%
- 사업대상 : 관내 희망 어린이집
- 사업내용 : 월 급식비 지출액 50% 이상을 군산먹거리통합지원센터를 통해 식재료 구매시 구입비 지원

□ 추진방안

- 시행주체 : 군산시, 먹거리통합지원센터
- 추진체계 : 시(시행지침 수립 및 관리 등), 센터(사업시행 및 정산 등)
- 쟁점사항 : 어린이집 참여 확대

□ 투자계획

구 분	합계(백만원)	2025년	2026년	2027년	2028년	2029년
합 계	295.3	83	53.3	53	53	53
국 비						
도 비						
시 비	295.3	83	53.3	53	53	53
기 타						

사업번호	2-1-⑦	계속/신규	신규
추진전략	먹거리 관계시장 확대		
핵심과제	지역먹거리 소비기반 확대		
세부사업	단체급식 지역 우수식재료 공급지원		

□ 사업목적

- 공공기관·단체 등의 지역 농산물 이용을 늘려 생산자와 소비자가 상생하는 먹거리 환경을 조성, 지역경제 활성화에 기여

□ 사업개요

- 사업기간 : 2027년 ~ 2029년
- 총사업비 : 150백만원
- 재원비율 : 시비 100%
- 사업대상 : 공공기관, 단체급식 등
- 사업내용 : 지역 식재료 우선 구매 시 차액 및 구입비 지원

□ 추진방안

- 시행주체 : 군산시, 먹거리통합지원센터
- 추진체계 : 시(시행지침 수립 및 관리 등), 센터(사업시행 및 정산 등)
- 쟁점사항 : 공공기관 및 단체급식 홍보 및 참여 유도

□ 투자계획

구 분	합계(백만원)	2025년	2026년	2027년	2028년	2029년
합 계	150			50	50	50
국 비						
도 비						
시 비	150			50	50	50
기 타						

사업번호	2-1-⑧	계속/신규	신규
추진전략	먹거리 관계시장 확대		
핵심과제	지역먹거리 소비기반 확대		
세부사업	외식업체 지역 우수식재료 공급지원		

□ 사업목적

- 식당 등 외식업체의 지역 식재료 구매 활성화를 지원하여 외식업계 경영비 절감 및 군산산 농수산물 직거래·소비 활성화 도모

□ 사업개요

- 사업기간 : 2027년 ~ 2029년
- 총사업비 : 60백만원
- 재원비율 : 시비 100%
- 사업대상 : 관내 외식업체
- 사업내용 : 식당 등 외식업체의 지역 식재료 우선 구매 시 차액 및 구입비 지원

□ 추진방안

- 시행주체 : 군산시, 먹거리통합지원센터
- 추진체계 : 시(시행지침 수립 및 관리 등), 센터(사업시행 및 정산 등)
- 쟁점사항 : 외식업체 대상 홍보 및 참여 유도

□ 투자계획

구 분	합계(백만원)	2025년	2026년	2027년	2028년	2029년
합 계	60			20	20	20
국 비						
도 비						
시 비	60			20	20	20
기 타						

사업번호	2-1-⑨	계속/신규	계속
추진전략	먹거리 관계시장 확대		
핵심과제	지역먹거리 소비기반 확대		
세부사업	농번기 공동급식 지원		

□ 사업목적

- 농번기 급식 준비로 인한 여성농업인의 생산성 저하 및 일손부족 해결, 여성농업인의 근로 여건 개선을 통한 삶의 질 향상

□ 사업개요

- 사업기간 : 2025년 ~ 2029년
- 총사업비 : 288백만원
- 재원비율 : 도비 30%, 시비 70%
- 사업대상 : 공동급식시설 구비, 농업인 20인 이상 급식 희망 마을
- 사업내용 : 공동급식을 위한 조리원 인건비 및 부식비 지원(마을별 40일 이내)

□ 추진방안

- 시행주체 : 군산시, 먹거리통합지원센터
- 추진체계 : 시(시행지침 수립 및 관리 등), 센터(사업시행 및 정산 등)
- 쟁점사항 : 마을공동급식에 먹거리통합지원센터를 통한 식재료 현물지원

□ 투자계획

구 분	합계(백만원)	2025년	2026년	2027년	2028년	2029년
합 계	288	57.6	57.6	57.6	57.6	57.6
국 비						
도 비	86.4	17.28	17.28	17.28	17.28	17.28
시 비	201.6	40.32	40.32	40.32	40.32	40.32
기 타						

사업번호	2-1-⑩	계속/신규	신규
추진전략	먹거리 관계시장 확대		
핵심과제	지역먹거리 소비기반 확대		
세부사업	군산시 전입세대 지역농산물 꾸러미 지원		

□ 사업목적

- 신규 군산시 전입세대 지역농산물꾸러미 공급으로 로컬푸드 홍보 및 확대

□ 사업개요

- 사업기간 : 2027년 ~ 2029년
- 총사업비 : 30백만원
- 재원비율 : 시비 100%
- 사업대상 : 군산시 신규 전입세대
- 사업내용 : 군산시에 신규로 전입한 세대에 지역농산물 꾸러미 제공

□ 추진방안

- 시행주체 : 군산시, 먹거리통합지원센터
- 추진체계 : 시(시행지침 수립 및 관리 등), 센터(사업시행 및 정산 등)
- 쟁점사항 : 전입세대 파악 관련부서 협조

□ 투자계획

구 분	합계(백만원)	2025년	2026년	2027년	2028년	2029년
합 계	30			10	10	10
국 비						
도 비						
시 비	30			10	10	10
기 타						

나. 로컬푸드 직매장 운영 활성화

□ 세부사업별 추진계획

사업번호	2-2-①	계속/신규	계속
추진전략	먹거리 관계시장 확대		
핵심과제	로컬푸드직매장 운영 활성화		
세부사업	로컬푸드직매장 시설개선 지원		

□ 사업목적

- 노후화된 로컬푸드 직매장의 시설개선을 통해 농산물 직거래 활성화

□ 사업개요

- 사업기간 : 2025년 ~ 2029년
- 총사업비 : 400백만원
- 재원비율 : 시비 100%
- 사업대상 : 관내 로컬푸드직매장
- 사업내용 : 로컬푸드직매장 보수 및 시설개선 등 지원

□ 추진방안

- 시행주체 : 군산시, 로컬푸드직매장
- 추진체계 : 시(시행지침 수립 및 지원 관리 등), 직매장(사업시행 및 정산 등)
- 쟁점사항 : 도 지원사업 연계

□ 투자계획

구 분	합계(백만원)	2025년	2026년	2027년	2028년	2029년
합 계	400			200		200
국 비						
도 비						
시 비	400			200		200
기 타						

사업번호	2-2-②	계속/신규	신규
추진전략	먹거리 관계시장 확대		
핵심과제	로컬푸드직매장 운영 활성화		
세부사업	로컬푸드직매장 신규개설(서부권)		

□ 사업목적

- 군산시 인구 밀집지역 중 아직까지 로컬푸드직매장이 없는 서부권에 로컬푸드직매장을 개설하여 시민 먹거리 선택경로 확보

□ 사업개요

- 사업기간 : 2027년 ~
- 총사업비 : 3,100백만원
- 재원비율 : 국비 20%, 시비 80%
- 사업대상 : 먹거리통합지원센터
- 사업내용 : 서부권에 로컬푸드직매장 신규 개설

□ 추진방안

- 시행주체 : 군산시, 먹거리통합지원센터
- 추진체계 : 시(사업공모 및 시행 등), 센터(운영 등)
- 쟁점사항 : 농림축산식품부 로컬푸드직매장 공모사업 선정 여부

□ 투자계획

구 분	합계(백만원)	2025년	2026년	2027년	2028년	2029년
합 계	3,100			100	3,000	
국 비	600				600	
도 비						
시 비	2,500			100	2,400	
기 타						

※ 국비사업 확보여부에 따라 사업량이 달라질 수 있음

사업번호	2-2-③	계속/신규	신규
추진전략	먹거리 관계시장 확대		
핵심과제	로컬푸드직매장 운영 활성화		
세부사업	거점 농산물 순회수집 개설 운영		

□ 사업목적

- 로컬푸드직매장과 떨어진 지역의 농가참여 확대 및 농가의 안정적인 출하를 위한 거점 순회수집 공간 개설 및 운영

□ 사업개요

- 사업기간 : 2027년 ~
- 총사업비 : 60백만원
- 재원비율 : 시비 100%
- 사업대상 : 먹거리통합지원센터
- 사업내용 : 로컬푸드직매장과 먼 지역의 순회수집 거점시설(3곳) 설치 및 운영비

□ 추진방안

- 시행주체 : 군산시, 먹거리통합지원센터
- 추진체계 : 시(시설설치 등), 센터(운영 등)
- 쟁점사항 : 거점지역 선정 및 운영조직 확보

□ 투자계획

구 분	합계(백만원)	2025년	2026년	2027년	2028년	2029년
합 계	60			30	15	15
국 비						
도 비						
시 비	60			30	15	15
기 타						

다. 지역 간 먹거리 교류 확대

□ 세부사업별 추진계획

사업번호	2-3-①	계속/신규	신규
추진전략	먹거리 관계시장 확대		
핵심과제	지역 간 먹거리교류 확대		
세부사업	인근 시군 제휴푸드 활성화 지원		

□ 사업목적

- 인근 시군과 지역 먹거리 정책 협약으로 시군간 지역먹거리의 연계·협업 제도와
및 교류 확대로 관계시장 확대와 안정적인 농식품 공급체계 구축

□ 사업개요

- 사업기간 : 2027년 ~ 2029년
- 총사업비 : 90백만원
- 재원비율 : 시비 100%
- 사업대상 : 먹거리통합지원센터
- 사업내용 : 인근 시군과 제휴푸드 배송비 및 교류, 사업비 등 지원

□ 추진방안

- 시행주체 : 군산시, 먹거리통합지원센터
- 추진체계 : 시(지원 및 예산 관리 등), 센터(보고, 정산 등)
- 쟁점사항 : 인근 시군 제휴푸드 확장성

□ 투자계획

구 분	합계(백만원)	2025년	2026년	2027년	2028년	2029년
합 계	90			30	30	30
국 비						
도 비						
시 비	90			30	30	30
기 타						

4. 먹거리 돌봄체계 강화

□ 추진방향

- 사회적취약계층 건강 먹거리 공급 확대 및 지역먹거리 복지를 포함한 통합 먹거리 정책 연계 및 서비스 전달체계 구축
 - 아동(지역아동센터), 청소년(중학생 아침결식 개선), 학생, 노동자 등 천원의 아침밥), 노인(주5일 경로당 무료급식), 취약계층(농식품바우처 등)

□ 사업총괄표

(단위:백만원)

핵심과제		세부사업	2025년	2026년	2027년	2028년	2029년	합계
소계		21개 사업	7,079.5	8,156.7	8,752.9	10,653	8,653	43,295.1
③-1	취약계층 먹거리 돌봄 강화	①농식품 바우처 사업 확대	564	1,094	1,100	1,100	1,100	4,958
		②저소득 노인 무료급식사업(경로식당)	1,217.8	1,477.5	1,500	1,500	1,500	7,195.3
		③저소득 재가노인 식사배달사업	267.3	267.3	267.3	267.3	267.3	1,336.5
		④어린이집 급간식비 지원	372.6	499	500	500	500	2,371.6
		⑤어린이집 급간식비 지원(교육비특별회계)	222.6	222.6	222.6	222.6	222.6	1,113
		⑥어린이집 급간식비 지원(자체)	309.6	290	290	290	290	1,469.6
		⑦경로당 양곡비 지원사업	241	241.2	241	241	241	1,205.2
		⑧경로당 급식 지원사업		97.2	255.6	255.6	255.6	864
		⑨아동보호시설 과일간식지원		15	15	15	15	60
③-2	미래세대 건강 먹거리 확대	①임산부 친환경 농산물 꾸러미 지원	192	192	192	192	192	960
		②초등돌봄교실 과일간식 지원	123.9	116.4	116.4	116.4	116.4	589.5
		③영양플러스 사업 지원	197	197	197	197	197	985
		④중고등학생 아침결식 개선 시범사업			20	20	20	60
		⑤학기 중 급식 지원(교육청특별회계)	85.5	142.5	142.5	142.5	142.5	655.5
		⑥지역아동센터 아동급식 지원	3,163	3,125	3,125	3,125	3,125	15,663
		⑦학생, 노동자 천원의 아침밥 지원	46.9	61.5	100	100	100	408.4
③-3	먹거리 통합돌봄체계 구축	①먹거리통합돌봄센터 구축사업			100	2,000		2,100
		②먹거리통합돌봄센터 운영지원			100	100	100	300
		③먹거리돌봄서비스 제공기관 육성지원			100	100	100	300
		④기초푸드뱅크사업 지원	76.3	118.5	118.5	118.6	118.6	550.5
		⑤지역사회마을부엌 조성지원			50	50	50	150

가. 취약계층 먹거리 돌봄 강화

□ 세부사업별 추진계획

사업번호	3-1-①	계속/신규	계속
추진전략	먹거리 돌봄체계 강화		
핵심과제	취약계층 먹거리돌봄 강화		
세부사업	농식품 바우처 사업 확대		

□ 사업목적

- 사회적, 경제적 취약계층의 보충적 영양지원을 위해 우수하고 건강한 먹거리 공급 및 지역농산물 소비 촉진 도모

□ 사업개요

- 사업기간 : 2025년 ~ 2029년
- 총사업비 : 4,958백만원
- 재원비율 : 국 50%, 도 15%, 시비 35%
- 사업대상 : 중위소득 50% 이하 가구(25년 659가구)
- 사업내용 : 사업대상자에게 건강한 먹거리 공급지원

□ 추진방안

- 시행주체 : 군산시, 먹거리통합지원센터
- 추진체계 : 시(시행지침 수립 및 지원관리 등), 센터(조달 및 정산 등)
- 쟁점사항 : 바우처 사업의 단계적 확대에 따른 예산확보 방안 등

□ 투자계획

구 분	합계(백만원)	2025년	2026년	2027년	2028년	2029년
합 계	4,958	564	1,094	1,100	1,100	1,100
국 비	2,479	282	547	550	550	550
도 비	743.6	84.6	164	165	165	165
시 비	1,735.4	197.4	383	385	385	385
기 타						

※ 국도비 사업 확보 여부에 따라 사업범위는 달라질 수 있음

사업번호	3-1-②	계속/신규	계속
추진전략	먹거리 돌봄체계 강화		
핵심과제	취약계층 먹거리돌봄 강화		
세부사업	저소득 노인 무료급식사업(경로식당)		

□ 사업목적

- 독거노인, 저소득 노인에게 건강한 먹거리(식사 등) 제공 지원

□ 사업개요

- 사업기간 : 2025년 ~ 2029년
- 총사업비 : 7,195.3백만원
- 재원비율 : 도비 15%, 시비 85%
- 사업대상 : 만 60세 이상 기초생활수급자 및 차상위계층, 저소득 독거노인
- 사업내용 : 1인 1식, 5,000원 지원

□ 추진방안

- 시행주체 : 군산시, 경로식당, 노인종합복지관, 봉사단 등
- 추진체계 : 시(시행지침 수립 및 지원관리 등), 복지관 등(조달 및 정산 등)
- 쟁점사항 : 중앙정부, 도 사업 연계 등

□ 투자계획

구 분	합계(백만원)	2025년	2026년	2027년	2028년	2029년
합 계	7,195.3	1,217.8	1,477.5	1,500	1,500	1,500
국 비						
도 비	883	176.6	176.6	176.6	176.6	176.6
시 비	6,312.3	1,041.2	1,300.9	1,323.4	1,323.4	1,323.4
기 타						

사업번호	3-1-③	계속/신규	계속
추진전략	먹거리 돌봄체계 강화		
핵심과제	취약계층 먹거리돌봄 강화		
세부사업	저소득 재가노인 식사배달사업		

□ 사업목적

- 거동이 불편한 저소득 재가노인에게 식사 배달 지원

□ 사업개요

- 사업기간 : 2025년 ~ 2029년
- 총사업비 : 1,336.5백만원
- 재원비율 : 도비 25%, 시비 75%
- 사업대상 : 중위소득 미만인 가구의 60세 이상 노인(135명)
- 사업내용 : 1인 1식 5,500원 지원

□ 추진방안

- 시행주체 : 군산시, 군산종합사회복지관 등
- 추진체계 : 시(시행지침 수립 및 지원관리 등), 복지관(조달 및 정산 등)
- 쟁점사항 :

□ 투자계획

구 분	합계(백만원)	2025년	2026년	2027년	2028년	2029년
합 계	1,336.5	267.3	267.3	267.3	267.3	267.3
국 비						
도 비	334	66.8	66.8	66.8	66.8	66.8
시 비	1,002.5	200.5	200.5	200.5	200.5	200.5
기 타						

사업번호	3-1-④	계속/신규	계속
추진전략	먹거리 돌봄체계 강화		
핵심과제	취약계층 먹거리돌봄 강화		
세부사업	어린이집 급간식비 지원		

□ 사업목적

- 어린이집에 건강한 먹거리(급간식비 등) 지원

□ 사업개요

- 사업기간 : 2025년 ~ 2029년
- 총사업비 : 2,371.653백만원
- 재원비율 : 도 30%, 시비 70%
- 사업대상 : 어린이집에 재원 중인 모든 영유아(월평균 4,200명)
- 사업내용 : 전월 말 현원수에 따라 급간식비 지원(0~2세/월 8천원, 3~5세/월 7천원)

□ 추진방안

- 시행주체 : 군산시, 어린이집
- 추진체계 : 시(시행지침 수립 및 지원관리 등), 어린이집(조달 및 정산 등)
- 쟁점사항 : 도 사업 연계 등

□ 투자계획

구 분	합계(백만원)	2025년	2026년	2027년	2028년	2029년
합 계	2,371.653	372.634	499.019	500	500	500
국 비						
도 비	711.496	111.790	149.706	150	150	150
시 비	1,660.157	260.844	349.313	350	350	350
기 타						

※ 어린이집 수요에 따라 사업범위는 달라질 수 있음

사업번호	3-1-⑤	계속/신규	계속
추진전략	먹거리 돌봄체계 강화		
핵심과제	취약계층 먹거리돌봄 강화		
세부사업	어린이집 급간식비 지원(교육비특별회계)		

□ 사업목적

- 어린이집에 건강한 먹거리(급간식비 등) 지원

□ 사업개요

- 사업기간 : 2025년 ~ 2029년
- 총사업비 : 1,113.06백만원
- 재원비율 : 도 35%, 시비 65%
- 사업대상 : 어린이집에 재원 중인 3~5세 영유아 (월평균 1,500명)
- 사업내용 : 전월 말 현원 수에 따라 급간식비 지원(3~5세/월 13천원)

□ 추진방안

- 시행주체 : 군산시, 어린이집
- 추진체계 : 시(시행지침 수립 및 지원관리 등), 어린이집(조달 및 정산 등)
- 쟁점사항 :

□ 투자계획

구 분	합계(백만원)	2025년	2026년	2027년	2028년	2029년
합 계	1,113.06	222.612	222.612	222.612	222.612	222.612
국 비						
도 비	389.57	77.914	77.914	77.914	77.914	77.914
시 비	723.49	144.698	144.698	144.698	144.698	144.698
기 타						

※ 어린이집 수요에 따라 사업범위는 달라질 수 있음

사업번호	3-1-⑥	계속/신규	계속
추진전략	먹거리 돌봄체계 강화		
핵심과제	취약계층 먹거리돌봄 강화		
세부사업	어린이집 급간식비 지원(자체)		

□ 사업목적

- 어린이집에 건강한 먹거리(급간식비 등) 지원

□ 사업개요

- 사업기간 : 2025년 ~ 2029년
- 총사업비 : 1,469.6백만원
- 재원비율 : 시비 100%
- 사업대상 : 어린이집에 재원 중인 0~5세 영유아 (월평균 4,300명)
- 사업내용 : 전월 말 현원 수에 따라 급간식비 지원(0~5세/월 6천원)

□ 추진방안

- 시행주체 : 군산시, 어린이집
- 추진체계 : 시(시행지침 수립 및 지원관리 등), 어린이집(조달 및 정산 등)
- 쟁점사항 :

□ 투자계획

구 분	합계(백만원)	2025년	2026년	2027년	2028년	2029년
합 계	1,469.6	309.6	290	290	290	290
국 비						
도 비						
시 비	1,469.6	309.6	290	290	290	290
기 타						

※ 어린이집 수요에 따라 사업범위는 달라질 수 있음

사업번호	3-1-⑦	계속/신규	계속
추진전략	먹거리 돌봄체계 강화		
핵심과제	취약계층 먹거리돌봄 강화		
세부사업	경로당 양곡비 지원사업		

□ 사업목적

- 경로당에 양곡을 현물로 지원, 어르신 결식예방 및 건강한 여가 생활 향유 지원

□ 사업개요

- 사업기간 : 2025년 ~ 2029년
- 총사업비 : 1,205.2백만원
- 재원비율 : 국 34.5%, 도 7%, 시비 58.5%
- 사업대상 : 지역 내 경로당(557개소)
- 사업내용 : 경로당별 정부양곡 연 6~10포(20kg) 지원(친환경쌀, 차액지원)

□ 추진방안

- 시행주체 : 경로장애인과, 먹거리정책과
- 추진체계 : 시(시행지침 수립 및 지원관리 등), 센터(조달 및 정산 등)
- 쟁점사항 : 중앙정부, 도 사업 연계 등

□ 투자계획

구 분	합계(백만원)	2025년	2026년	2027년	2028년	2029년
합 계	1,205.2	241	241.2	241	241	241
국 비	415	83	83	83	83	83
도 비	84.6	17	16.6	17	17	17
시 비	705.6	141	141.6	141	141	141
기 타						

사업번호	3-1-⑧	계속/신규	신규
추진전략	먹거리 돌봄체계 강화		
핵심과제	취약계층 먹거리돌봄 강화		
세부사업	경로당 급식 지원사업		

□ 사업목적

- 마을단위 경로당에 로컬푸드 한끼 식사를 제공하여 어르신들의 건강관리 지원

□ 사업개요

- 사업기간 : 2026년 ~ 2029년
- 총사업비 : 864백만원
- 재원비율 : 국 50%, 도 10%, 시비 40% (국도비 사업 확정 후)
- 사업대상 : 지역 내 경로당(530개소), 대상 연령층은 사업지침 참고
- 사업내용 : 지역 식재료 운영비 및 반찬, 도시락 등 지원

□ 추진방안

- 시행주체 : 군산시, 먹거리통합지원센터
- 추진체계 : 시(시행지침 수립 및 지원관리 등), 센터(조달 및 정산 등)
- 쟁점사항 : 중앙정부, 도 사업 연계 등

□ 투자계획

구 분	합계(백만원)	2025년	2026년	2027년	2028년	2029년
합 계	864		97.2	255.6	255.6	255.6
국 비	432		48.6	127.8	127.8	127.8
도 비	86.4		9.72	25.56	25.56	25.56
시 비	346		39.4	102.24	102.24	102.24
기 타						

※ 국도비 사업 추진여부에 따라 사업대상자 및 범위가 달라질 수 있음

사업번호	3-1-⑨	계속/신규	신규
추진전략	먹거리 돌봄체계 강화		
핵심과제	취약계층 먹거리돌봄 강화		
세부사업	아동보호시설 과일간식 지원사업		

□ 사업목적

- 아동보호시설의 아동들에게 과일급식 지원사업을 통한 건강관리 지원

□ 사업개요

- 사업기간 : 2026년 ~ 2029년
- 총사업비 : 60백만원
- 재원비율 : 시비 100%
- 사업대상 : 관내 아동보호시설을 이용하는 학생 등
- 사업내용 : 관내 아동보호시설을 이용하는 학생들을 대상으로 과일간식 제공
2,100원 × 249개 × 30회 이상 ≍ 15백만원

□ 추진방안

- 시행주체 : 군산시, 먹거리통합지원센터
- 추진체계 : 시(시행지침 수립 및 지원관리 등), 센터(조달 및 정산 등)
- 쟁점사항 : 아동시설 연계 등

□ 투자계획

구 분	합계(백만원)	2025년	2026년	2027년	2028년	2029년
합 계	60		15	15	15	15
국 비						
도 비						
시 비	60		15	15	15	15
기 타						

나. 미래세대 건강 먹거리 확대

□ 세부사업별 추진계획

사업번호	3-2-①	계속/신규	계속
추진전략	먹거리 돌봄체계 강화		
핵심과제	취약계층 먹거리돌봄 강화		
세부사업	임산부 친환경농산물 꾸러미 지원		

□ 사업목적

- 임산부에게 건강한 친환경농산물 지원

□ 사업개요

- 사업기간 : 2026년 ~ 2029년
- 총사업비 : 960백만원
- 재원비율 : 도 24%, 시비 56%, 자부담 20%
- 사업대상 : 임산부(400명)
- 사업내용 : 임산부에게 친환경농산물, 유기가공식품 등을 공급지원

□ 추진방안

- 시행주체 : 군산시, 먹거리통합지원센터
- 추진체계 : 시(시행지침 수립 및 지원관리 등), 센터(조달 및 정산 등)
- 쟁점사항 : 임산부 만족도 제고를 위한 건강식단 준비 등

□ 투자계획

구 분	합계(백만원)	2025년	2026년	2027년	2028년	2029년
합 계	960	192	192	192	192	192
국 비						
도 비	230.5	46.1	46.1	46.1	46.1	46.1
시 비	537.5	107.5	107.5	107.5	107.5	107.5
기 타	192	38.4	38.4	38.4	38.4	38.4

사업번호	3-2-②	계속/신규	계속
추진전략	먹거리 돌봄체계 강화		
핵심과제	취약계층 먹거리돌봄 강화		
세부사업	초등돌봄교실 과일간식 지원		

□ 사업목적

- 어린이의 식습관 개선 등 국민 건강증진과 국산 제철 과일의 소비를 확대하기 위하여 초등돌봄교실을 대상으로 과일간식 지원

□ 사업개요

- 사업기간 : 2025년 ~ 2029년
- 총사업비 : 589.5백만원
- 재원비율 : 도 30%, 시비 70%
- 사업대상 : 초등돌봄교실 이용 학생
- 사업내용 : 방과 후 돌봄교실을 이용하는 학생을 대상으로 과일간식 제공

□ 추진방안

- 시행주체 : 군산시, 먹거리통합지원센터
- 추진체계 : 시(시행지침 수립 및 지원관리 등), 센터(조달 및 정산 등)
- 쟁점사항 : 수요 제철 과일 확보 등

□ 투자계획

구 분	합계(백만원)	2025년	2026년	2027년	2028년	2029년
합 계	589.5	123.9	116.4	116.4	116.4	116.4
국 비						
도 비	176.6	37	34.9	34.9	34.9	34.9
시 비	412.9	86.9	81.5	81.5	81.5	81.5
기 타						

※ 학생 수 변동에 따라 사업비는 달라질 수 있음

사업번호	3-2-③	계속/신규	계속
추진전략	먹거리 돌봄체계 강화		
핵심과제	취약계층 먹거리돌봄 강화		
세부사업	영양플러스 사업 지원		

□ 사업목적

- 사회적취약계층 등에게 건강한 지역 먹거리 공급 지원으로 건강한 식생활 지원

□ 사업개요

- 사업기간 : 2025년 ~ 2029년
- 총사업비 : 985백만원
- 재원비율 : 기금 50%, 도 10%, 시비 40%
- 사업대상 : 영양상태가 취약한 임산부, 영유아 및 만성질환자 등
- 사업내용 : 사업대상자에게 맞춤 영양상담 및 보충식품 공급, 영양교육, 건강한 지역 먹거리 제공 등

□ 추진방안

- 시행주체 : 군산시 보건소(건강관리과)
- 추진체계 : 시(시행지침 수립 및 지원관리 등), 센터(조달 및 정산 등)
- 쟁점사항 : 대상자 만족도 조사 등을 통한 적정 식품 제공

□ 투자계획

구 분	합계(백만원)	2025년	2026년	2027년	2028년	2029년
합 계	985	197	197	197	197	197
국 비	492.5	98.5	98.5	98.5	98.5	98.5
도 비	98.5	19.7	19.7	19.7	19.7	19.7
시 비	394	78.8	78.8	78.8	78.8	78.8
기 타						

사업번호	3-2-④	계속/신규	신규
추진전략	먹거리 돌봄체계 강화		
핵심과제	취약계층 먹거리돌봄 강화		
세부사업	중고등학교 아침결식 개선 지원사업		

□ 사업목적

- 중고등학교 학생의 아침식사 지원을 통한 건강한 식습관 및 식·농교육

□ 사업개요

- 사업기간 : 2027년 ~ 2029년
- 총사업비 : 60백만원
- 재원비율 : 시비 100%
- 사업대상 : 중·고등학생(희망학교)
- 사업내용 : 사업대상자에게 건강한 아침식사 제공

□ 추진방안

- 시행주체 : 군산시, 참여학교(제공업체 등)
- 추진체계 : 시(시행지침 수립 및 지원관리 등), 업체(조달 및 정산 등)
- 쟁점사항 : 대상자 만족도 조사 등을 통한 식단 제공

□ 투자계획

구 분	합계(백만원)	2025년	2026년	2027년	2028년	2029년
합 계	60			20	20	20
국 비						
도 비						
시 비	60			20	20	20
기 타						

사업번호	3-2-⑤	계속/신규	계속
추진전략	먹거리 돌봄체계 강화		
핵심과제	취약계층 먹거리돌봄 강화		
세부사업	학기 중 급식 지원(교육청 특별회계)		

□ 사업목적

- 결식 우려 있는 18세 미만 아동·청소년을 대상으로 부식지원으로 건강한 식생활 보장

□ 사업개요

- 사업기간 : 2025년 ~ 2029년
- 총사업비 : 655.5백만원
- 재원비율 : 도 100%
- 사업대상 : 18세 이하 결식 아동·청소년
- 사업내용 : 사업대상자에게 학기 중 토,일,공휴일 중식 지원(최대 95일)

□ 추진방안

- 시행주체 : 군산시, 읍면동 제공업체 등
- 추진체계 : 시(시행지침 수립 및 지원관리 등), 업체(제공 및 정산 등)
- 쟁점사항 : 대상자 만족도 조사 등을 통한 식단 제공

□ 투자계획

구 분	합계(백만원)	2025년	2026년	2027년	2028년	2029년
합 계	655.5	85.5	142.5	142.5	142.5	142.5
국 비						
도 비	655.5	85.5	142.5	142.5	142.5	142.5
시 비						
기 타						

사업번호	3-2-⑥	계속/신규	계속
추진전략	먹거리 돌봄체계 강화		
핵심과제	취약계층 먹거리돌봄 강화		
세부사업	지역아동센터 아동급식 지원		

□ 사업목적

- 지역아동센터 이용 아동에게 먹거리 지원으로 건강한 식생활 보장

□ 사업개요

- 사업기간 : 2025년 ~ 2029년
- 총사업비 : 15,663백만원
- 재원비율 : 도 25%, 시비 75%
- 사업대상 : 지역아동센터 이용 아동 1,330여명
- 사업내용 : 학기 중 석식 및 방학중 중식, 석식 지원(최대 250일, 9,500원)

□ 추진방안

- 시행주체 : 군산시, 지역아동센터 등
- 추진체계 : 시(시행지침 수립 및 지원관리 등), 아동센터(제공 및 정산 등)
- 쟁점사항 : 건강한 급식 제공을 위한 유관기관과 협력(먹거리통합지원센터 등)

□ 투자계획

구 분	합계(백만원)	2025년	2026년	2027년	2028년	2029년
합 계	15,663	3,163	3,125	3,125	3,125	3,125
국 비						
도 비	3,915	791	781.25	781.25	781.25	781.25
시 비	11,747	2,372	2,343.75	2,343.75	2,343.75	2,343.75
기 타						

※ 아동센터 학생수, 수요에 따라 사업범위는 달라질 수 있음

사업번호	3-2-⑦	계속/신규	계속
추진전략	먹거리 돌봄체계 강화		
핵심과제	취약계층 먹거리돌봄 강화		
세부사업	학생, 노동자 천원의 아침밥 지원		

□ 사업목적

- 아침식사 결식률이 높은 대학생, 노동자 등에게 로컬푸드 활용하여 건강한 아침밥 먹는 문화 확산 및 로컬푸드 소비 촉진

□ 사업개요

- 사업기간 : 2026년 ~ 2029년
- 총사업비 : 408.4백만원
- 재원비율 : 도 50%, 시비 50%
- 사업대상 : 대학생(3개 대학) 및 노동자(50인 이하 중소기업)
- 사업내용 : 사업대상자에게 건강한 천원의 아침밥 제공
(국비사업 확보 여부에 따라 예산 확대)

□ 추진방안

- 시행주체 : 군산시, 저녁밥 제공업체 등
- 추진체계 : 시(시행지침 수립 및 지원관리 등), 업체(제공 및 정산 등)
- 쟁점사항 : 대상자 선정 및 대상자 만족도 조사 등을 통한 식단 제공

□ 투자계획

구 분	합계(백만원)	2025년	2026년	2027년	2028년	2029년
합 계	408.4	46.9	61.5	100	100	100
국 비						
도 비	204.2	23.45	30.75	50	50	50
시 비	204.2	23.45	30.75	50	50	50
기 타						

※ 국도비 사업 추진여부에 따라 사업대상자 및 범위가 달라질 수 있음

다. 먹거리 통합돌봄체계 구축

□ 세부사업별 추진계획

사업번호	3-3-①	계속/신규	신규
추진전략	먹거리 돌봄체계 강화		
핵심과제	먹거리통합돌봄체계 구축		
세부사업	먹거리통합돌봄센터 구축사업		

□ 사업목적

- 사회적취약계층에게 건강한 먹거리돌봄을 위한 시설 및 설비 구축

□ 사업개요

- 사업기간 : 2026년 ~ 2029년
- 총사업비 : 2,100백만원
- 재원비율 : 국 %, 도 %, 시비 % (국도비 사업 유치 후)
- 사업대상 : 먹거리통합지원센터, 먹거리통합돌봄센터
- 사업내용 : 먹거리통합돌봄센터 설계, 시설, 설비 및 운영체계 구축

□ 추진방안

- 시행주체 : 군산시, 먹거리통합지원센터
- 추진체계 : 시(시행지침 수립 및 지원관리 등), 센터(운영 등)
- 쟁점사항 : 먹거리통합돌봄센터 운영방안 마련 등

□ 투자계획

구 분	합계(백만원)	2025년	2026년	2027년	2028년	2029년
합 계	2,100			100	2,000	
국 비						
도 비						
시 비	2,100			100	2,000	
기 타						

※ 국도비 사업 유치여부에 따라 사업내용이 달라질 수 있음

사업번호	3-3-②	계속/신규	신규
추진전략	먹거리 돌봄체계 강화		
핵심과제	먹거리통합돌봄체계 구축		
세부사업	먹거리통합돌봄센터 운영 지원		

□ 사업목적

- 먹거리통합돌봄센터 운영비 지원으로 사회적취약계층에게 건강한 먹거리 지원

□ 사업개요

- 사업기간 : 2026년 ~ 2029년
- 총사업비 : 300백만원
- 재원비율 : 시비 100% (국도비 사업 유치 후 변경)
- 사업대상 : 먹거리통합돌봄센터
- 사업내용 : 먹거리통합돌봄센터 운영비 지원

□ 추진방안

- 시행주체 : 군산시, 먹거리통합돌봄센터
- 추진체계 : 시(시행지침 수립 및 지원관리 등), 센터(운영 등)
- 쟁점사항 : 먹거리통합돌봄센터 운영방안 마련 등

□ 투자계획

구 분	합계(백만원)	2025년	2026년	2027년	2028년	2029년
합 계	300			100	100	100
국 비						
도 비						
시 비	300			100	100	100
기 타						

※ 국도비 사업 유치여부에 따라 사업내용이 달라질 수 있음

사업번호	3-3-③	계속/신규	신규
추진전략	먹거리 돌봄체계 강화		
핵심과제	먹거리통합돌봄체계 구축		
세부사업	먹거리돌봄 서비스 제공기관 육성지원		

□ 사업목적

- 먹거리돌봄 서비스 제공기관의 운영비 지원을 통한 체계적인 서비스 활성화

□ 사업개요

- 사업기간 : 2026년 ~ 2029년
- 총사업비 : 300백만원
- 재원비율 : 국 74%, 도 13%, 시비 13%
- 사업대상 : 먹거리돌봄 제공기관, 단체 등
- 사업내용 : 먹거리돌봄 서비스 제공기관 운영비 지원 등

□ 추진방안

- 시행주체 : 군산시, 제공기관 등
- 추진체계 : 시(시행지침 수립 및 지원관리 등), 제공기관(운영 및 정산)
- 쟁점사항 : 국도비 사업 유치 및 제공기관 선정, 운영방안 등

□ 투자계획

구 분	합계(백만원)	2025년	2026년	2027년	2028년	2029년
합 계	300			100	100	100
국 비	222			74	74	74
도 비	39			13	13	13
시 비	39			13	13	13
기 타						

※ 국도비 사업 유치여부에 따라 사업내용이 달라질 수 있음

사업번호	3-3-④	계속/신규	계속
추진전략	먹거리 돌봄체계 강화		
핵심과제	먹거리통합돌봄체계 구축		
세부사업	기초푸드뱅크사업 지원		

□ 사업목적

- 사회적 취약계층에게 식품(먹거리) 기부문화 및 기부활동을 활성화하고, 기탁자 발굴 및 이용자 관리 및 홍보 등 사업 강화

□ 사업개요

- 사업기간 : 2025년 ~ 2029년
- 총사업비 : 550.5백만원
- 재원비율 : 도 매칭 사업비(도 25%, 시비 75%), 시비 사업은 100%
- 사업대상 : 긴급위기가구, 차상위계층, 수급탈락자, 사회복지시설 및 단체 등
- 사업내용 : 식품 및 생활용품을 기업 및 개인으로부터 기부받아 결식 위기에 놓인 저소득 취약계층 등에게 지원
- 시행주체 : 군산시, 푸드뱅크, 푸드마켓 운영단체
- 추진체계 : 시(시행지침 수립 및 지원관리 등), 단체(운영 등)
- 쟁점사항 : 적정 운영단체 선정 및 적정지역 설치방안 마련 등

□ 투자계획

구 분	합계(백만원)	2025년	2026년	2027년	2028년	2029년
합 계	550.5	76.3	118.5	118.5	118.6	118.6
국 비						
도 비	49.45	9.89	9.89	9.89	9.89	9.89
시 비	501.05	66.37	108.67	108.67	108.67	108.67
기 타						

※ 사업범위 확대 및 도비사업 여부에 따라 사업예산이 달라질 수 있음

사업번호	3-3-⑤	계속/신규	신규
추진전략	먹거리 돌봄체계 강화		
핵심과제	먹거리통합돌봄체계 구축		
세부사업	지역사회 마을부엌 조성지원		

□ 사업목적

- 지역 거점별 조리시설을 갖추고 식사나눔, 먹거리돌봄 서비스 등을 제공할 수 있는 지역주민 먹거리 나눔 활성화

□ 사업개요

- 사업기간 : 2027년 ~ 2029년
- 총사업비 : 150백만원
- 재원비율 : 도 30%, 시비 70%
- 사업대상 : 지역거점 마을부엌 참여단체 및 기관 등
- 사업내용 : 지역 거점별 마을부엌 선정 및 건강한 먹거리 나눔 시설·설비 설치비 및 운영비 지원 등

□ 추진방안

- 시행주체 : 군산시, 마을부엌 운영기관 등
- 추진체계 : 시(시행지침 수립 및 지원관리 등), 운영단체(운영 및 정산)
- 쟁점사항 : 운영단체 선정 및 운영방안 등

□ 투자계획

구 분	합계(백만원)	2025년	2026년	2027년	2028년	2029년
합 계	150			50	50	50
국 비						
도 비	45			15	15	15
시 비	105			35	35	35
기 타						

※ 국도비 사업 유치여부에 따라 사업내용이 달라질 수 있음

5. 먹거리 선순환 가치 확산

□ 추진방향

- 시민 모두가 건강하고 안전한 먹거리 연결망 구축에 대한 인식변화와 공감대 확산을 통하여 지역먹거리에 대한 이해도 및 실천역량 강화
 - 행정주관으로 외부 전문기관에 의뢰하여 생산자, 소비자, 운영조직 임직원에 대한 연중 교육사업 기획, 운영
 - 전문가, 소비자단체 등 시민사회단체와 먹거리 관련 식생활 개선과 식-농교육 연계 및 실효성 있는 교육, 수요 맞춤형 교육 강화
- 지역내·외 생산-소비의 관계망 구축으로 상생을 강화하여 지속가능한 먹거리 체계 확산

□ 사업총괄표

(단위:백만원)

핵심과제		세부사업	2025년	2026년	2027년	2028년	2029년	합계
소계		8개 사업	87.6	133.5	303.5	323.5	133.5	981.6
④-1	먹거리계획 교육·홍보 활성화	①군산 로컬푸드 출하 인증농가 교육	20	20	20	20	20	100
		②로컬푸드 참여 소비자 교육			20	20	20	60
		③로컬푸드 운영조직 역량강화		20		20		40
④-2	식생활 교육 활성화	①식농 교육 및 체험지원	15	15	15	15	15	75
		②식생활 교육 전문기관 지정 및 교육지원			170	170		340
④-3	생산-소비 교류 활성화	①로컬푸드직매장 모니터링 지원사업		25	25	25	25	100
		②로컬푸드 농가 소비자 연계 지원사업	37.6	38.5	38.5	38.5	38.5	191.6
		③로컬푸드 직매장 생산·소비 교류활동 지원사업	15	15	15	15	15	75

가. 먹거리계획 교육·홍보 활성화

□ 세부사업별 추진계획

사업번호	4-1-①	계속/신규	계속
추진전략	먹거리 선순환 가치 확산		
핵심과제	먹거리계획 교육·홍보 활성화		
세부사업	군산 로컬푸드 출하 인증 농가 교육		

□ 사업목적

- 로컬푸드 사업 참여 희망농가를 대상으로 먹거리계획의 중요성 및 필요성, 생산 및 공급방안, 참여방안 등을 지속적으로 교육하여 농가조직화 확대

□ 사업개요

- 사업기간 : 2026년 ~ 2029년
- 총사업비 : 80백만원
- 재원비율 : 시비 100% (국도비 유치 여부)
- 사업대상 : 시, 먹거리통합지원센터
- 사업내용 : 참여농가 교육(강사비, 재료비 등) 지원

□ 추진방안

- 시행주체 : 군산시, 먹거리통합지원센터
- 추진체계 : 시(시행지침 수립 및 지원관리 등), 센터(운영 등)
- 쟁점사항 : 국도비 유치, 저소득 농가 참여 유인 등

□ 투자계획

구 분	합계(백만원)	2025년	2026년	2027년	2028년	2029년
합 계	100	20	20	20	20	20
국 비						
도 비						
시 비	100	20	20	20	20	20
기 타						

※ 국도비 사업 유치여부에 따라 사업내용이 달라질 수 있음

사업번호	4-1-②	계속/신규	신규
추진전략	먹거리 선순환 가치 확산		
핵심과제	먹거리계획 교육·홍보 활성화		
세부사업	로컬푸드 참여 소비자 교육		

□ 사업목적

- 로컬푸드 사업 참여 소비자를 대상으로 먹거리계획의 중요성 및 로컬푸드 가치 있는 소비 등을 지속적으로 홍보·교육을 통한 참여 확대

□ 사업개요

- 사업기간 : 2027년 ~ 2029년
- 총사업비 : 60백만원
- 재원비율 : 시비 100% (국도비 유치 여부)
- 사업대상 : 시민, 소비자
- 사업내용 : 소비자 교육(강사비, 재료비 등) 지원

□ 추진방안

- 시행주체 : 군산시, 먹거리통합지원센터
- 추진체계 : 시(시행지침 수립 및 지원관리 등), 센터(운영 등)
- 쟁점사항 : 다양한 소비자 유인 방안 등

□ 투자계획

구 분	합 계	2025년	2026년	2027년	2028년	2029년
합 계	60			20	20	20
국 비						
도 비						
시 비	60			20	20	20
기 타						

※ 국도비 사업 유치여부에 따라 사업내용이 달라질 수 있음

사업번호	4-1-③	계속/신규	신규
추진전략	먹거리 선순환 가치 확산		
핵심과제	먹거리계획 교육·홍보 활성화		
세부사업	로컬푸드 운영조직 역량강화		

□ 사업목적

- 먹거리통합지원센터, 로컬푸드직매장 운영조직 등 임직원 역량강화 교육 및 견학 등을 통하여 지역 운영역량 강화

□ 사업개요

- 사업기간 : 2026년 ~ 2029년
- 총사업비 : 40백만원
- 재원비율 : 시비 100% (국도비 유치 여부)
- 사업대상 : 먹거리통합지원센터, 로컬푸드직매장 등 운영조직 등
- 사업내용 : 운영조직 임직원 역량강화 교육 지원

□ 추진방안

- 시행주체 : 군산시, 먹거리통합지원센터
- 추진체계 : 시(시행지침 수립 및 사업관리 등), 용역사(교육운영 등)
- 쟁점사항 : 운영 및 경영역량 강화로 먹거리계획 목적 공감대 확보 등

□ 투자계획

구 분	합 계	2025년	2026년	2027년	2028년	2029년
합 계	40		20		20	
국 비						
도 비						
시 비	40		20		20	
기 타						

※ 국도비 사업 유치여부에 따라 사업내용이 달라질 수 있음

나. 식생활 교육 활성화

□ 세부사업별 추진계획

사업번호	4-2-①	계속/신규	계속
추진전략	먹거리 선순환 가치 확산		
핵심과제	식생활교육 활성화		
세부사업	식·농 교육 및 체험지원		

□ 사업목적

- 로컬푸드 사업 참여 소비자를 대상으로 먹거리계획의 중요성 및 로컬푸드 가치 있는 소비 등을 지속적으로 홍보·교육을 통한 참여 확대

□ 사업개요

- 사업기간 : 2026년 ~ 2029년
- 총사업비 : 75백만원
- 재원비율 : 시비 100%
- 사업대상 : 관내 유·초등학교, 어린이집 등
- 사업내용 : 식농 교육 및 농촌체험 교육비 및 체험실습비 지원

□ 추진방안

- 시행주체 : 군산시, 먹거리통합지원센터
- 추진체계 : 시(시행지침 수립 및 지원관리 등), 센터(운영 등)
- 쟁점사항 : 식농교육 커리큘럼, 체험농가 선정 등

□ 투자계획

구 분	합계(백만원)	2025년	2026년	2027년	2028년	2029년
합 계	75	15	15	15	15	15
국 비						
도 비						
시 비	75	15	15	15	15	15
기 타						

※ 국도비 사업 유치여부에 따라 사업내용이 달라질 수 있음

사업번호	4-2-②	계속/신규	신규
추진전략	먹거리 선순환 가치 확산		
핵심과제	식생활교육 활성화		
세부사업	식생활교육 전문기관 지정 및 교육지원		

□ 사업목적

- 로컬푸드 사업 참여 소비자를 대상으로 먹거리계획의 중요성 및 로컬푸드 가치 있는 소비 등을 지속적으로 홍보·교육을 통한 참여 확대

□ 사업개요

- 사업기간 : 2026년 ~ 2029년
- 총사업비 : 340백만원
- 재원비율 : 국 50%, 도 50%
- 사업대상 : 시, 식생활교육 지정기관
- 사업내용 : 전문 식생활교육기관을 지정하여 식생활교육 등 교육비 지원
: 영유아~고령자까지 생애주기별 맞춤형 식생활 교육 사업 추진 경비 지원

□ 추진방안

- 시행주체 : 군산시, 식생활교육 전문기관
- 추진체계 : 시(시행지침 수립 및 지원관리 등), 기관(운영 등)
- 쟁점사항 : 국도비 사업 유치 및 식생활교육 전문기관 지정, 커리큘럼 등

□ 투자계획

구 분	합계(백만원)	2025년	2026년	2027년	2028년	2029년
합 계	340			170	170	
국 비	170			85	85	
도 비	170			85	85	
시 비						
기 타						

※ 국도비 사업 유치여부에 따라 사업내용이 달라질 수 있음

다. 생산-소비 교류 활성화

□ 세부사업별 추진계획

사업번호	4-3-①	계속/신규	신규
추진전략	먹거리 선순환 가치 확산		
핵심과제	생산-소비 교류 활성화		
세부사업	로컬푸드직매장 모니터링 지원사업		

□ 사업목적

- 소비자 모니터단을 구성, 소비자의 시각에서 직매장 및 공공급식 운영실태 등에 대한 전반적인 모니터링을 실시하고 그 결과를 정책에 피드백

□ 사업개요

- 사업기간 : 2026년 ~ 2029년
- 총사업비 : 100백만원
- 재원비율 : 시비 90%, 자부담 10%
- 사업대상 : 로컬푸드직매장 5개소 등
- 사업내용 : 로컬푸드직매장 우수 고객 등을 대상으로 소비자 모니터단을 구성하여 로컬푸드 홍보활동 지원

□ 추진방안

- 시행주체 : 군산시, 시민사회단체(모니터단 운영조직)
- 추진체계 : 시(시행지침 수립 및 지원관리 등), 실행기관(운영 등)
- 쟁점사항 : 모니터단 자체 운영 및 시민사회단체 위탁 등

□ 투자계획

구 분	합계(백만원)	2025년	2026년	2027년	2028년	2029년
합 계	100		25	25	25	25
국 비						
도 비						
시 비	90		22.5	22.5	22.5	22.5
기 타	10		2.5	2.5	2.5	2.5

※ 국도비 사업 유치여부에 따라 사업내용이 달라질 수 있음

사업번호	4-3-②	계속/신규	계속
추진전략	먹거리 선순환 가치 확산		
핵심과제	생산-소비 교류 활성화		
세부사업	로컬푸드 농가 및 소비자 연계 지원사업		

□ 사업목적

- 로컬푸드직매장 이용 소비자와 출하 농가 간 교류를 활성화하여 소비자들에게 농업·농촌에 대한 이해도 증진 및 로컬푸드 농산물의 신뢰도 제고

□ 사업개요

- 사업기간 : 2025년 ~ 2029년
- 총사업비 : 191.6백만원
- 재원비율 : 시비 80%, 자부담 20%
- 사업대상 : 로컬푸드직매장 5개소 등
- 사업내용 : 로컬푸드 직매장 출하농가와 소비자를 연결하는 장터 및 체험 교육 프로그램 운영지원

□ 추진방안

- 시행주체 : 군산시, 로컬푸드직매장
- 추진체계 : 시(시행지침 수립 및 지원관리 등), 실행기관(운영 등)
- 쟁점사항 : 생산-소비 교류의 다양한 프로그램 활성화 등

□ 투자계획

구 분	합계(백만원)	2025년	2026년	2027년	2028년	2029년
합 계	191.6	37.6	38.5	38.5	38.5	38.5
국 비						
도 비						
시 비	153.3	30.1	30.8	30.8	30.8	30.8
기 타	38.3	7.5	7.7	7.7	7.7	7.7

※ 국도비 사업 유치여부에 따라 사업내용이 달라질 수 있음

사업번호	4-3-③	계속/신규	계속
추진전략	먹거리 선순환 가치 확산		
핵심과제	생산-소비 교류 활성화		
세부사업	로컬푸드직매장 생산소비 교류활동 지원사업		

□ 사업목적

- 로컬푸드 직매장 생산농가와 소비자의 관계 형성 및 신뢰 강화를 통한 도 로컬푸드 인증 직매장 활성화를 통한 직매장 매출액 증대 및 농가소득 향상

□ 사업개요

- 사업기간 : 2025년 ~ 2029년
- 총사업비 : 75백만원
- 재원비율 : 도비 50%, 시비 50%
- 사업대상 : 도 인증 로컬푸드직매장 등
- 사업내용 : 직매장 출하농가와 소비자를 연결하는 체험·교육프로그램 운영지원

□ 추진방안

- 시행주체 : 군산시, 로컬푸드직매장
- 추진체계 : 시(시행지침 수립 및 지원관리 등), 실행기관(운영 등)
- 쟁점사항 : 생산-소비 교류의 다양한 프로그램 활성화 등

□ 투자계획

구 분	합계(백만원)	2025년	2026년	2027년	2028년	2029년
합 계	75	15	15	15	15	15
국 비						
도 비	37.5	7.5	7.5	7.5	7.5	7.5
시 비	37.5	7.5	7.5	7.5	7.5	7.5
기 타						

※ 국도비 사업 유치여부에 따라 사업내용이 달라질 수 있음

6. 먹거리 탄소중립 강화

□ 추진방향

- 저탄소·친환경 먹거리 생산-유통을 확대하여 지속가능한 농업·농촌 생산 체계 구축 및 가공 단계에서 발생하는 탄소를 저감하여 환경 부담 감소
- 음식 폐기물 저감 캠페인을 통한 탄소중립 생활 실천화 및 음식물류 폐기물의 순환적 이용으로 생태를 배려하는 지속가능 환경체계 구축

□ 사업총괄표

(단위:백만원)

핵심과제		세부사업	2025년	2026년	2027년	2028년	2029년	합계
소계		8개 사업	5,435.7	5,481.7	9,585.7	9,585.7	9,585.7	39,674.5
[5]-1	생산단계 탄소저감	①로컬푸드 잡초관리 피복제 지원사업			100	100	100	300
		②탄소중립 프로그램지원사업(경종)	154	177	177	177	177	862
		③환경친화형 공동방제 지원사업	1,587	1,587	5,536	5,536	5,536	19,782
[5]-2	유통단계 탄소저감	①탄소저감 로컬푸드직매장 운영 지원			20	20	20	60
		②저탄소 농산물 어린이급식 지원			15	20	20	55
[5]-3	소비단계 탄소저감	①음식물 폐기물 저감 캠페인 및 홍보			20	15	15	50
		②음식물 자원화 위탁처리	3,638	3,661	3,661	3,661	3,661	18,282
		③친환경 생산관리 지원사업	56.7	56.7	56.7	56.7	56.7	283.5

가. 생산단계 탄소저감

□ 세부사업별 추진계획

사업번호	5-1-①	계속/신규	신규
추진전략	먹거리 탄소중립 강화		
핵심과제	생산단계 탄소저감		
세부사업	로컬푸드 잡초관리 피복제 지원사업		

□ 사업목적

- 로컬푸드 생산농가의 제초제 미사용에 대한 잡초관리 및 노동력 절감 지원

□ 사업개요

- 사업기간 : 2027년 ~ 2029년
- 총사업비 : 300백만원
- 재원비율 : 시비 100%
- 사업대상 : 로컬푸드 참여농가 등
- 사업내용 : 제초매트, 생분해성 비닐(차액), 차광막 등 지원

□ 추진방안

- 시행주체 : 군산시
- 추진체계 : 시(시행지침 수립 및 지원관리 등)
- 쟁점사항 : 지원 대상 농가 로컬푸드 참여 등

□ 투자계획

구 분	합계(백만원)	2025년	2026년	2027년	2028년	2029년
합 계	300			100	100	100
국 비						
도 비						
시 비	300			100	100	100
기 타						

※ 국도비 사업 유치여부에 따라 사업내용이 달라질 수 있음

사업번호	5-1-②	계속/신규	계속
추진전략	먹거리 탄소중립 강화		
핵심과제	생산단계 탄소저감		
세부사업	탄소중립 프로그램 지원사업(경종)		

□ 사업목적

- 수도작 저탄소 생산농가 재배지원

□ 사업개요

- 사업기간 : 2026년 ~ 2029년
- 총사업비 : 862백만원
- 재원비율 : 국 100%
- 사업대상 : 50ha 이상 규모화된 농업법인, 생산자단체 등
- 사업내용 : 수도작 저탄소 재배농가 지원 등

□ 추진방안

- 시행주체 : 군산시
- 추진체계 : 시(시행지침 수립 및 지원관리 등), 한국농어촌공사(점검기관)
- 쟁점사항 : 지원 대상 농가 로컬푸드 참여 등

□ 투자계획

구 분	합계(백만원)	2025년	2026년	2027년	2028년	2029년
합 계	862	154	177	177	177	177
국 비	862	154	177	177	177	177
도 비						
시 비						
기 타						

※ 국비 사업 유지여부에 따라 사업내용이 달라질 수 있음

사업번호	5-1-③	계속/신규	계속
추진전략	먹거리 탄소중립 강화		
핵심과제	생산단계 탄소저감		
세부사업	환경친화형 공동방제 지원사업		

□ 사업목적

- 기후위기에 따른 적기방제로 병해충 방제효과 극대화 및 고품질 브랜드가치 향상과 농업인의 고령화, 노동력 부족에 따른 공동방제 지원

□ 사업개요

- 사업기간 : 2025년 ~ 2029년
- 총사업비 : 19,782백만원
- 재원비율 : 시 100%
- 사업대상 : 군산시 농지에 벼 경작 농업경영체등록 농업인 및 친환경 벼 재배단지 등
- 사업내용 : 군산시 전 지역 환경친화형 병해충 공동방제를 위한 친환경 약제 구입비 등 지원

□ 추진방안

- 시행주체 : 군산시
- 추진체계 : 시(시행지침 수립 및 지원관리 등)
- 쟁점사항 : 지원 대상 농가, 홍보 등

□ 투자계획

구 분	합계(백만원)	2025년	2026년	2027년	2028년	2029년
합 계	19,782	1,587	1,587	5,536	5,536	5,536
국 비						
도 비						
시 비	19,782	1,587	1,587	5,536	5,536	5,536
기 타						

나. 유통단계 탄소저감

□ 세부사업별 추진계획

사업번호	5-2-①	계속/신규	신규
추진전략	먹거리 탄소중립 강화		
핵심과제	유통단계 탄소저감		
세부사업	탄소저감 로컬푸드직매장 운영지원		

□ 사업목적

- 로컬푸드 생산농가의 제초제 미사용에 대한 잡초관리 및 노동력 절감 지원

□ 사업개요

- 사업기간 : 2027년 ~ 2029년
- 총사업비 : 60백만원
- 재원비율 : 시비 100%
- 사업대상 : 로컬푸드직매장 등
- 사업내용 : 시민사회-생산자-소비자 참여형 탄소저감 실행비용 지원

□ 추진방안

- 시행주체 : 군산시
- 추진체계 : 시(시행지침 수립 및 지원관리 등), 직매장(운영, 정산 등)
- 쟁점사항 : 탄소저감 직매장 실행방안 등

□ 투자계획

구 분	합계(백만원)	2025년	2026년	2027년	2028년	2029년
합 계	60			20	20	20
국 비						
도 비						
시 비	60			20	20	20
기 타						

사업번호	5-2-②	계속/신규	신규
추진전략	먹거리 탄소중립 강화		
핵심과제	유통단계 탄소저감		
세부사업	저탄소 농산물 어린이급식 지원		

□ 사업목적

- 저탄소 인증 농가 안정적 판로 제공으로 저탄소 농산물 확대 및 학교급식에 건강한 식재료 제공

□ 사업개요

- 사업기간 : 2026년 ~ 2029년
- 총사업비 : 55백만원
- 재원비율 : 시비 100%
- 사업대상 : 초등학교, 어린이집 등
- 사업내용 : 희망 학교 및 어린이집 대상으로 저탄소 농산물(쌀 포함) 현물 지원

□ 추진방안

- 시행주체 : 군산시, 먹거리통합지원센터
- 추진체계 : 시(시행지침 수립 및 지원관리 등), 센터(조달, 정산 등)
- 쟁점사항 : 저탄소 농산물 홍보 및 교육 등

□ 투자계획

구 분	합계(백만원)	2025년	2026년	2027년	2028년	2029년
합 계	55			15	20	20
국 비						
도 비						
시 비	55			15	20	20
기 타						

다. 소비단계 탄소저감

□ 세부사업별 추진계획

사업번호	5-3-①	계속/신규	신규
추진전략	먹거리 탄소중립 강화		
핵심과제	소비단계 탄소저감		
세부사업	음식물 쓰레기, 폐기물 저감 캠페인		

□ 사업목적

- 시민 참여 기반의 음식물 폐기물 발생 저감 사회적 실천 캠페인, 홍보 등

□ 사업개요

- 사업기간 : 2026년 ~ 2029년
- 총사업비 : 45백만원
- 재원비율 : 시비 100%
- 사업대상 : 공공기관(단체급식소), 시민, 학교 등
- 사업내용 : 음식물류 폐기물감축 참여 실천 캠페인 홍보물 및 교육비용 지원

□ 추진방안

- 시행주체 : 군산시, 먹거리통합지원센터, 교육기관 등
- 추진체계 : 시(시행지침 수립 및 지원관리 등), 실행기관(운영, 정산 등)
- 쟁점사항 : 홍보물 제작, 교육 등

□ 투자계획

구 분	합계(백만원)	2025년	2026년	2027년	2028년	2029년
합 계	50			20	15	15
국 비						
도 비						
시 비	50			20	15	15
기 타						

사업번호	5-3-②	계속/신규	계속
추진전략	먹거리 탄소중립 강화		
핵심과제	소비단계 탄소저감		
세부사업	음식물 자원화 위탁 처리		

□ 사업목적

- 관내 음식물류 폐기물 자원화 처리(퇴비화)를 통한 자원순환

□ 사업개요

- 사업기간 : 2025년 ~ 2029년
- 총사업비 : 18,282백만원
- 재원비율 : 시비 100%
- 사업대상 : 위탁업체(퇴비화)
- 사업내용 : 음식물류 폐기물의 자원화(위탁처리, 퇴비화)로 농가에게 무상제공 지원

□ 추진방안

- 시행주체 : 군산시, 위탁업체 등
- 추진체계 : 시(시행지침 수립 및 지원관리 등), 실행기관(운영, 정산 등)
- 쟁점사항 : 음식물 폐기물 적정 처리방안 용역 결과 제고

□ 투자계획

구 분	합계(백만원)	2025년	2026년	2027년	2028년	2029년
합 계	18,282	3,638	3,661	3,661	3,661	3,661
국 비						
도 비						
시 비	18,282	3,638	3,661	3,661	3,661	3,661
기 타						

사업번호	5-3-③	계속/신규	계속
추진전략	먹거리 탄소중립 강화		
핵심과제	소비단계 탄소저감		
세부사업	친환경 생산관리 지원사업		

□ 사업목적

- 관내 친환경 면적 및 농가수 감소에 따른 체계적인 생산관리 및 소비자와 함께 하는 축제 활성화 도모

□ 사업개요

- 사업기간 : 2025년 ~ 2029년
- 총사업비 : 283.5백만원
- 재원비율 : 시비 90%, 자부담 10%
- 사업대상 : 군산시 친환경농업협회
- 사업내용 : 친환경농가 홍보물 제작 및 친환경 레이크 마켓 등

□ 추진방안

- 시행주체 : 군산시, 위탁단체 등
- 추진체계 : 시(시행지침 수립 및 지원관리 등), 실행기관(운영, 정산 등)
- 쟁점사항 : 축제 활성화 및 참여 소비자 유인방안 제고

□ 투자계획

구 분	합계(백만원)	2025년	2026년	2027년	2028년	2029년
합 계	283.5	56.7	56.7	56.7	56.7	56.7
국 비						
도 비						
시 비	255	51	51	51	51	51
기 타	28.5	5.7	5.7	5.7	5.7	5.7

7. 먹거리계획 운영역량 강화

□ 추진방향

- 민·관이 함께하는 먹거리 거버넌스로 먹거리정책의 조정·실행과 먹거리 관련 조직, 시민의 참여 기반 마련, 먹거리계획의 추진동력 강화
- 공공형 운영조직에 의한 지역먹거리 생산-유통-소비 통합관리 역량 강화를 통한 먹거리순환경제 촉진
- 먹거리 관련 부서·부문을 넘어서는 협력을 통해 먹거리 정책을 사회·경제·환경 정책과 사업 등을 통합 제고
- 먹거리 생산-공급-소비에 이르는 기본권 보장, 영양, 형평성, 교육, 먹거리 안전, 폐기물 감소, 취창업, 일자리 등 종합적 운영전략

□ 사업총괄표

(단위:백만원)

핵심과제		세부사업	2025년	2026년	2027년	2028년	2029년	합계
소계		7개 사업	1,170.2	1,426.4	1,606.4	1,606.4	1,606.4	7,415.8
[6]-1	먹거리위원회 운영 활성화	① 군산시 먹거리위원회 운영	16.8	33	33	33	33	148.8
		② 먹거리 정책 담당부서 역할 전문화						비예산
[6]-2	먹거리통합지원센터 운영 활성화	① 먹거리통합지원센터 운영 활성화	850	1,150	1,350	1,350	1,350	6,050
		② 학교급식센터 시설·장비 지원사업	280	220	200	200	200	1,100
		③ 먹거리통합관리시스템 운영지원	23.4	23.4	23.4	23.4	23.4	117
[6]-3	먹거리 정책 연계 실행력 강화	① 부서-부문간 상시적 협력체계 구축						비예산
		② 먹거리지수 관리 및 정책목표 피드백						비예산

가. 먹거리위원회 운영 활성화

□ 세부사업별 추진계획

사업번호	6-1-①	계속/신규	계속
추진전략	먹거리계획 운영역량 강화		
핵심과제	먹거리위원회 운영 활성화		
세부사업	군산시 먹거리위원회 운영		

□ 사업목적

- 먹거리 관련 각계각층의 관련자 위원회 구성과 군산시 먹거리계획 전반의 사업 발굴, 검토, 보완 등을 총괄하는 민관 거버넌스 구축으로 먹거리계획 활성화

□ 사업개요

- 사업기간 : 2025년 ~ 2029년
- 총사업비 : 148.8백만원
- 재원비율 : 시비 100%
- 사업대상 : 군산시, 먹거리위원회 등
- 사업내용 : 먹거리위원회 참석수당, 견학, 교육, 포럼 등 역량강화 추진지원

□ 추진방안

- 시행주체 : 군산시
- 추진체계 : 시(시행지침 수립 및 운영관리 등)
- 쟁점사항 :

□ 투자계획

구 분	합계(백만원)	2025년	2026년	2027년	2028년	2029년
합 계	148.8	16.8	33	33	33	33
국 비						
도 비						
시 비	148.8	16.8	33	33	33	33
기 타						

사업번호	6-1-②	계속/신규	계속
추진전략	먹거리계획 운영역량 강화		
핵심과제	먹거리위원회 운영 활성화		
세부사업	먹거리정책 담당부서 역할 전문화		

□ 사업목적

- 군산시 먹거리정책 담당부서의 관련 업무 통합 및 전문성 강화로 사업추진 확대

□ 사업개요

- 사업기간 : 2025년 ~ 2029년
- 총사업비 : 비예산
- 재원비율 :
- 사업대상 : 먹거리정책과 등
- 사업내용 : 부서별 전문관제도 운영 전문성, 지속성 확보 및 전문가 채용 등 제고

□ 추진방안

- 시행주체 : 군산시
- 추진체계 : 시 조직 재편 및 전문가 채용 등
- 쟁점사항 : 사업 수요 부분 및 필요 인력 확보 및 사업 간 연계

□ 투자계획

구 분	합 계	2025년	2026년	2027년	2028년	2029년
합 계	비예산					
국 비						
도 비						
시 비						
기 타						

나. 먹거리통합지원센터 운영 활성화

□ 세부사업별 추진계획

사업번호	6-2-①	계속/신규	계속
추진전략	먹거리계획 운영역량 강화		
핵심과제	먹거리통합지원센터 운영 활성화		
세부사업	군산먹거리통합지원센터 운영 활성화		

□ 사업목적

- 먹거리통합지원센터의 안정적인 운영을 위한 재단법인 출연금 지원

□ 사업개요

- 사업기간 : 2025년 ~ 2029년
- 총사업비 : 6,050백만원
- 재원비율 : 시비 100%
- 사업대상 : 재)군산시 먹거리통합지원센터
- 사업내용 : 먹거리통합지원센터 출연금 지원

□ 추진방안

- 시행주체 : 군산시
- 추진체계 : 시(운영지침 수립 및 관리 등), 먹거리통합지원센터(운영, 정산 등)
- 쟁점사항 : 경영평가 제고를 통한 적정 출연금 지원

□ 투자계획

구 분	합계(백만원)	2025년	2026년	2027년	2028년	2029년
합 계	6,050	850	1,150	1,350	1,350	1,350
국 비						
도 비						
시 비	6,050	850	1,150	1,350	1,350	1,350
기 타						

사업번호	6-2-②	계속/신규	계속
추진전략	먹거리계획 운영역량 강화		
핵심과제	먹거리통합지원센터 운영 활성화		
세부사업	학교급식센터 시설·장비 지원사업		

□ 사업목적

- 학교급식지원센터 시설·장비 비용을 지원함으로써 식재료의 안정적인 공급 및 급식 질 향상 등 성장기 학생들의 심신발달 도모

□ 사업개요

- 사업기간 : 2025년 ~ 2029년
- 총사업비 : 1,100백만원
- 재원비율 : 도 30%, 시 70%
- 사업대상 : 재)군산먹거리통합지원센터
- 사업내용 : 학교급식지원센터 운영에 필요한 시설·장비 등 지원

□ 추진방안

- 시행주체 : 군산시
- 추진체계 : 시(운영지침 수립 및 관리 등), 먹거리통합지원센터(정산 등)
- 쟁점사항 :

□ 투자계획

구 분	합계(백만원)	2025년	2026년	2027년	2028년	2029년
합 계	1,100	280	220	200	200	200
국 비						
도 비	322.4	72	70.4	60	60	60
시 비	777.6	208	149.6	140	140	140
기 타						

사업번호	6-2-③	계속/신규	계속
추진전략	먹거리계획 운영역량 강화		
핵심과제	먹거리통합지원센터 운영 활성화		
세부사업	먹거리통합관리시스템 운영지원		

□ 사업목적

- 전북 농업 위기 가속화에 따른 대응으로 전북 먹거리 선순환체계 구축 및 먹거리 공공성 제고 등 총괄적으로 관라지원하기 위한 통합시스템 운영

□ 사업개요

- 사업기간 : 2025년 ~ 2029년
- 총사업비 : 117백만원
- 재원비율 : 시 100%
- 사업대상 : 전북먹거리통합지원센터, 재)군산먹거리통합지원센터
- 사업내용 : 학교급식 전산수발주프로그램 유지관리비 지원

□ 추진방안

- 시행주체 : 군산시
- 추진체계 : 시(운영지침 수립 및 관리 등), 먹거리통합지원센터(, 정산 등)
- 쟁점사항 :

□ 투자계획

구 분	합계(백만원)	2025년	2026년	2027년	2028년	2029년
합 계	117	23.4	23.4	23.4	23.4	23.4
국 비						
도 비						
시 비	117	23.4	23.4	23.4	23.4	23.4
기 타						

다. 먹거리계획 정책 연계 실행력 강화

□ 세부사업별 추진계획

사업번호	6-3-①	계속/신규	계속
추진전략	먹거리계획 운영역량 강화		
핵심과제	먹거리정책 연계, 실행력 강화		
세부사업	부서-부문 간 상시적 협력체계 구축		

□ 사업목적

- 먹거리정책 추진을 위해 관련 부서, 부문 간 상시적 협력체계 구축으로 먹거리 정책 통합 추진으로 효율성 확보

□ 사업개요

- 사업기간 : 2025년 ~ 2029년
- 총사업비 : 비예산
- 재원비율 :
- 사업대상 : 먹거리정책과, 먹거리 관련 부서, 실행기관 등
- 사업내용 : 먹거리정책 관련 부서 간, 부문 간 협력체계 구축

□ 추진방안

- 시행주체 : 군산시, 먹거리정책과
- 추진체계 : 먹거리정책과(먹거리 관련부서 간 업무협력 및 업무연찬 등)
- 쟁점사항 : 군산시 먹거리정책의 통합적 연계 및 운영

□ 투자계획

구 분	합 계	2025년	2026년	2027년	2028년	2029년
합 계	비예산					
국 비						
도 비						
시 비						
기 타						

사업번호	6-3-②	계속/신규	계속
추진전략	먹거리계획 운영역량 강화		
핵심과제	먹거리정책 연계, 실행력 강화		
세부사업	먹거리지수 관리 및 정책목표 피드백		

□ 사업목적

- 먹거리지수 부문별 세부관리 지표관리를 통한 군산시 먹거리계획 목표와 방향 설정

□ 사업개요

- 사업기간 : 2025년 ~ 2029년
- 총사업비 : 비예산
- 재원비율 :
- 사업대상 : 먹거리 지수 지표 부분 등
- 사업내용 : 먹거리지수 사업 부문별 지표관리 및 피드백

□ 추진방안

- 시행주체 : 군산시, 먹거리정책과
- 추진체계 : 먹거리정책과(지표관리 등)
- 쟁점사항 :

□ 투자계획

구 분	합 계	2025년	2026년	2027년	2028년	2029년
합 계	비예산					
국 비						
도 비						
시 비						
기 타						

VII

연도별 로드맵 및 예산계획(안)

1. 연도별 로드맵
2. 연도별 예산계획
3. 기대효과

제7장 연도별 로드맵 및 예산계획(안)

1. 연도별 로드맵

□ 사업추진 로드맵 및 목표

구 분		준비단계 (‘25~’26년)	실행단계 (‘27~’28년)	도약단계 (‘29년 이후)
기획생산 농가조직화 [먹거리통합 관리시스템 관리농가수]	목표	500농가	700농가	1,000농가
	중점 사항	<ul style="list-style-type: none"> 생산 현황분석 및 수요품목 기획생산 체계구축 기획생산 협의체 운영 기획생산(농가조직화)과 연계한 생산기반 지원 (다중 비닐하우스, 건조기 등) 	<ul style="list-style-type: none"> 농가전수조사, 소득분석 소득양극화 해소방안 마련 <ul style="list-style-type: none"> 합리적 수수료 체계 가족농 참여 확대 수요품목별 농가조직화 기획생산 확대 	<ul style="list-style-type: none"> 기획생산 통합관리시스템 유지, 보완 품목별 가족농 참여율 유지 후계인력 확보 연계 수요대응 가공상품화
지역먹거리 공급 확대 [학교급식 지역농산물 공급 비중]	목표	30%	50%	70%
	중점 사항	<ul style="list-style-type: none"> 학교·공공급식 로컬푸드 공급 확대를 위한 현물 공급 정책 전환 학교(영양교사) 소통강화 각 부문별 관계시장 공급 로컬푸드 비중 확대 	<ul style="list-style-type: none"> 전담 조직역량 강화 부문별 공급 확대 계획 수립 및 점검 시민 계층별 지역먹거리 현물공급 확대 운영 	<ul style="list-style-type: none"> 지역먹거리 공급 확대 인근 시군 및 대도시 잉여·부족 먹거리 연계, 공급망 확대 가공식품 지역산 공급 확대를 위한 정책 강화
지역먹거리 통합돌봄 확대 [지역먹거리 통합돌봄 사업수]	목표	1개 사업	2개 사업	3개 사업
	추진 내용	<ul style="list-style-type: none"> 대학생·노동자 등 청년의 아침밥 지원사업 확대(국도비) 먹거리통합돌봄 전략 수립 	<ul style="list-style-type: none"> 바우처, 경로당 급식(시범) 통합돌봄 공급시스템 구축 <ul style="list-style-type: none"> 전처리시설 도시락 제조가공시설 	<ul style="list-style-type: none"> 먹거리돌봄사업 통합 추진 먹거리 돌봄 서비스 확대
지역먹거리 순환 경제 규모 확대 [지역먹거리 연간 매출액]	목표	400억원	600억원	700억원
	추진 내용	<ul style="list-style-type: none"> 관계시장 활성화 <ul style="list-style-type: none"> 로컬푸드 직매장 학교급식 복지급식 기관단체급식 등 	<ul style="list-style-type: none"> 먹거리통합돌봄(시범, 확산) <ul style="list-style-type: none"> 농식품바우처 사업 경로당 주5일 무료급식 타 시군센터와의 교류 확산 	<ul style="list-style-type: none"> 관계시장 안정적 공급 먹거리 통합돌봄 확산 대도시 먹거리관계시장 확대
민관 거버넌스 확대 [먹거리위원회 설치·운영]	목표	먹거리위원회 운영	먹거리 관련부서 정기 업무연찬 실시	먹거리계획 점검 및 피드백
	추진 내용	<ul style="list-style-type: none"> 군산시 먹거리 정책 방향 소통·공유·협의 먹거리 관련 정책 제도 마련 및 개선 	<ul style="list-style-type: none"> 먹거리 정책과제 검토 부서별 협력체계 구축 군산시 먹거리지수 관리 	<ul style="list-style-type: none"> 군산시 먹거리 종합 계획에 대한 실태조사 및 지역역량 평가 피드백

2. 연도별 예산 계획(2025년~2029년)

□ 5개년 투자계획 총괄

(단위 : 백만원)

추진전략(6개)	핵심과제(18개)		2025년	2026년	2027년	2028년	2029년	합계
	합 계		38,629.1	39,076.7	44,673.2	49,078.3	44,088.3	215,545.6
①먹거리 공급 체계구축	소 계		617.8	784	904	704	704	3,713.8
	①-1	농가조직화(기획생산) 활성화	330.2	325.4	445.4	345.4	345.4	1,791.8
	①-2	수요맞춤 지역가공 활성화	114	270	270	170	170	994
	①-3	농식품 안전성관리체계 강화	173.6	188.6	188.6	188.6	188.6	928
②먹거리 관계 시장 확대	소 계		24,238.3	23,094.4	23,520.7	26,205.7	23,405.7	120,464.8
	②-1	지역 먹거리 소비 확대	24,238.3	23,094.4	23,160.7	23,160.7	23,160.7	116,814.8
	②-2	로컬푸드 직매장 운영 활성화	0	0	330	3,015	215	3,560
	②-3	지역 간 먹거리 교류 확대	0	0	30	30	30	90
③먹거리 돌봄 체계 강화	소 계		7,079.5	8,156.7	8,752.9	10,653	8,653	43,295.1
	③-1	취약계층 먹거리 돌봄 강화	3,194.9	4,203.8	4,391.5	4,391.5	4,391.5	20,573.2
	③-2	미래세대 건강 먹거리 확대	3,808.3	3,834.4	3,892.9	3,892.9	3,892.9	19,321.4
	③-3	먹거리 통합 돌봄체계 구축	76.3	118.5	468.5	2,368.6	368.6	3,400.5
④먹거리선순환 가치확산	소 계		87.6	133.5	303.5	323.5	133.5	981.6
	④-1	먹거리계획 교육·홍보 활성화	20	40	40	60	40	200
	④-2	식생활 교육 활성화	15	15	185	185	15	415
	④-3	생산-소비 소통강화	52.6	78.5	78.5	78.5	78.5	366.6
⑤먹거리 탄소중립 강화	소 계		5,435.7	5,481.7	9,585.7	9,585.7	9,585.7	39,674.5
	⑤-1	생산단계 탄소저감	1,741	1,764	5,813	5,813	5,813	20,944
	⑤-2	유통단계 탄소저감	0	0	35	40	40	115
	⑤-3	소비단계 탄소저감	3,694.7	3,717.7	3,737.7	3,732.7	3,732.7	18,615.5
⑥먹거리 운영역량 강화	소 계		1,170.2	1,426.4	1,606.4	1,606.4	1,606.4	7,415.8
	⑥-1	먹거리위원회 운영 활성화	16.8	33	33	33	33	148.8
	⑥-2	먹거리통합지원센터 운영 활성화	1,153.4	1,393.4	1,573.4	1,573.4	1,573.4	7,267
	⑥-3	먹거리계획 정책연계 실행력 강화	0	0	0	0	0	비예산

□ 세부 사업별 투자계획 (국·도비·시비, 교육지원청 사업 포함)

(단위 : 백만원)

추진전략(6개)	핵심과제(18개)	세부사업(70개)	2025년	2026년	2027년	2028년	2029년	합계
합 계			38,629.1	39,076.7	44,673.2	49,078.3	44,088.3	215,545.6
① 먹거리 공급체계 구축	소 계	12개 사업	617.8	784	904	704	704	3,713.8
	①-1 농가조직화 (기획생산) 활성화	①공공급식 기획생산 시스템 구축			20	20	20	60
		②로컬푸드 소규모 비닐하우스 지원		33	33	33	33	132
		③비가림하우스 설치 지원(자체)	255.7	208.9	208.9	208.9	208.9	1,091.3
		④하우스 노후비닐 교체지원	74.5	83.5	83.5	83.5	83.5	408.5
		⑤로컬푸드 출하농가 전수조사 및 소득 분석용역			100			100
		⑥기획생산협약체 운영						비예산
	①-2 수요맞춤 지역가공 활성화	①로컬푸드 기반 농식품 가공 확대 (농산물가공지원센터)	64	100	100	100	100	464
		②소규모 식품소재 및 반가공산업 지원		120	120	20	20	280
		③창업 식품기업 지원	50	50	50	50	50	250
	①-3 농식품안전성 통합관리체계 강화	①군산로컬푸드 인증 확대(안전성 검사)	71	77	77	77	77	379
		②농산물 안전성관리체계 강화	61	70	70	70	70	341
		③공공급식 농수산물 안전관리 지원사업	41.6	41.6	41.6	41.6	41.6	208
② 먹거리 관계시장 확대	소 계	14개 사업	24,238.3	23,094.4	23,520.7	26,205.7	23,405.7	120,464.8
	②-1 지역먹거리 소비 확대	①학교 무상급식 지원사업	19,401	19,382.7	19,370	19,370	19,370	96,893.7
		②친환경농산물 학교급식 지원사업	2,252.9	2,252.7	2,252	2,252	2,252	11,261.6
		③학교급식 로컬 우수농산물 지원사업	1,177	1,210	1,210	1,210	1,210	6,017
		④학교 우유 급식사업	1,258.2	129.5	129.5	129.5	129.5	1,776.2
		⑤친환경 쌀 어린이 급식 지원	8.6	8.6	8.6	8.6	8.6	43
		⑥어린이집 안심구매 및 친환경급식지원금지원	83	53.3	53	53	53	295.3
		⑦단체급식 지역 우수식재료 공급지원			50	50	50	150
		⑧외식업체 지역 우수식재료 공급지원			20	20	20	60
		⑨농번기 공동급식 지원	57.6	57.6	57.6	57.6	57.6	288
		⑩군산시 전입세대 지역농산물 꾸러미지원			10	10	10	30
	②-2 로컬푸드직매장 운영 활성화	①로컬푸드 직매장 시설개선 지원			200		200	400
		②로컬푸드 직매장 개설(서부권)			100	3,000		3,100
		③거점 농산물순회수집 개설운영			30	15	15	60
	②-3 지역 간 먹거리 교류 확대	①인근 사군 제휴푸드 활성화 지원			30	30	30	90
③ 먹거리 돌봄체계 강화	소 계	21개 사업	7,079.5	8,156.7	8,752.9	10,653	8,653	43,295.1
	③-1 취약계층 먹거리 돌봄 강화	①농식품바우처 확대	564	1,094	1,100	1,100	1,100	4,958
		②저소득 노인 무료급식사업(경로식당)	1,217.8	1,477.5	1,500	1,500	1,500	7,195.3
		③저소득 재가노인 식사배달사업	267.3	267.3	267.3	267.3	267.3	1,336.5
		④어린이집 급간식비 지원	372.6	499	500	500	500	2,371.6
		⑤어린이집 급간식비 지원(교육비특별회계)	222.6	222.6	222.6	222.6	222.6	1,113
		⑥어린이집 급간식비 지원(자체)	309.6	290	290	290	290	1,469.6
		⑦경로당 양곡비 지원사업	241	241.2	241	241	241	1,205.2
		⑧경로당 급식 지원사업		97.2	255.6	255.6	255.6	864
		⑨아동보호시설 과일간식지원		15	15	15	15	60

(단위 : 백만원)

추진전략(6개)	핵심과제(18개)		세부사업(69개)	2025년	2026년	2027년	2028년	2029년	합계
	③-2	미래세대 건강 먹거리 확대	①임산부 친환경 농산물 꾸러미 지원	192	192	192	192	192	960
			②초등돌봄교실 과일간식 지원	123.9	116.4	116.4	116.4	116.4	589.5
			③영양플러스 사업 지원	197	197	197	197	197	985
			④중고등학생 아침결식 개선 시범사업			20	20	20	60
			⑤학기 중 급식 지원(교육청특별회계)	85.5	142.5	142.5	142.5	142.5	655.5
			⑥지역아동센터 아동급식 지원	3,163	3,125	3,125	3,125	3,125	15,663
			⑦학생, 노동자 천원의 아침밥 지원	46.9	61.5	100	100	100	408.4
	③-3	먹거리통합 돌봄체계 구축	①먹거리통합돌봄센터 구축사업			100	2,000		2,100
			②먹거리통합돌봄센터 운영지원			100	100	100	300
			③먹거리돌봄서비스 제공기관 육성지원			100	100	100	300
④기초푸드뱅크사업 지원			76.3	118.5	118.5	118.6	118.6	550.5	
⑤지역사회마을부엌 조성지원					50	50	50	150	
④ 먹거리 선순환 가치확산	소 계		8개 사업	87.6	133.5	303.5	323.5	133.5	981.6
	④-1	먹거리계획 교육·홍보 활성화	①군산 로컬푸드 출하 인증농가 교육	20	20	20	20	20	100
			②로컬푸드 참여 소비자 교육			20	20	20	60
			③로컬푸드 운영조직 역량강화		20		20		40
	④-2	식생활교육 활성화	①식농 교육 및 체험지원	15	15	15	15	15	75
			②식생활 교육 전문기관 지정 및 교육지원			170	170		340
	④-3	생산-소비 소통강화	①로컬푸드직매장 모니터링 지원사업		25	25	25	25	100
			②로컬푸드 농가 소비자 연계 지원사업	37.6	38.5	38.5	38.5	38.5	191.6
			③로컬푸드 직매장 생산·소비 교류활동 지원사업	15	15	15	15	15	75
	⑤ 먹거리 탄소중립 강화	소 계		8개 사업	5,435.7	5,481.7	9,585.7	9,585.7	9,585.7
⑤-1		생산단계 탄소저감	①로컬푸드 잡초관리 피복제 지원사업			100	100	100	300
			③탄소중립 프로그램지원사업(경종)	154	177	177	177	177	862
			③환경친화형 공동방제 지원사업	1,587	1,587	5,536	5,536	5,536	19,782
⑤-2		유통단계 탄소저감	①탄소저감 로컬푸드직매장 운영 지원			20	20	20	60
			②저탄소 농산물 어린이급식 지원			15	20	20	55
⑤-3		소비단계 탄소저감	①음식물 폐기물 저감 캠페인 및 홍보			20	15	15	50
			②음식물 자원화 위탁처리	3,638	3,661	3,661	3,661	3,661	18,282
			③친환경 생산관리 지원사업	56.7	56.7	56.7	56.7	56.7	283.5
⑥ 먹거리 운영역량 강화		소 계		7개 사업	1,170.2	1,426.4	1,606.4	1,606.4	1,606.4
	⑥-1	먹거리위원회 운영활성화	①군산시 먹거리위원회 운영	16.8	33	33	33	33	148.8
			②먹거리 정책 전담부서 역할 전문화						비예산
	⑥-2	먹거리통합지 원센터 운영 활성화	①먹거리통합지원센터 운영 활성화	850	1,150	1,350	1,350	1,350	6,050
			②학교급식센터 시설·장비 지원사업	280	220	200	200	200	1,100
			③먹거리통합관리시스템 운영지원	23.4	23.4	23.4	23.4	23.4	117
	⑥-3	먹거리계획 정책 연계 실행력 강화	①부서-부문간 상시적 협력체계 구축						비예산
			②먹거리지수 관리 및 정책목표 피드백						비예산

3. 기대효과

가. 정성적 효과

□ 시민에게 안전하고 건강한 지역먹거리 공급

- 소비자 시민과 학교급식, 공공급식 등에 군산에서 생산되고 가공된 건강한 먹거리를 안정적으로 공급체계 구축
- 노인, 어린이 등 사회적취약계층의 먹거리 복지 확대, 사회안전망 강화
- 인적·물적·정책적 자원의 상호 연계로 사회통합 및 예산과 지원사업의 효율성 도모

□ 농업인의 안정적 판로와 소득 창출로 지역 활성화 기여

- 불규칙, 불투명한 생산-유통경로를 안정화하기 위해 다양한 지역먹거리 관계시장 창출로 예측가능성 제고, 생산과 소비의 간극 축소
- 농가조직화를 통한 기획생산, 판매로 농업인의 소득, 일자리 안정성 확보, 지역 인력의 지역 외 유출 방지
- 다양한 먹거리 관련 지원사업의 일원화를 통한 지역 내 효율과 공공성 도모, 중복투자로 인한 예산 낭비 요인 제거

□ 지역자원의 지역 내 선순환을 통하여 지역경제 안정 및 활력 도모

- 지역자원(물적·인적)의 선순환시스템 확보로 지역경제 토대 굳건히 구축
- 생산-소비를 연계하는 물류, 디자인, 마케팅, 포장, 가공, 6차산업, 지원조직 등 먹거리를 매개로 하는 전후방 다양한 일자리 및 사업 발굴
- 지역농업인의 소득은 지역경제에 선순환, 공동체 사업, 사회적경제조직 등 다각화된 일자리 창출 촉진

□ 지역 성장동력을 지역 내 자원에서 발굴, 육성하여 지속가능성 확장

- 소득, 일자리, 고령화, 소통, 공동체 등 지역 과소화의 주요 요인 대응
- 지역투자(정책, 시스템, 주체, 예산)의 선후와 비중을 고려한 지역 발전
- 인근 대도시, 중소도시와의 도농간 교류 및 상호협력을 통한 공생

나. 정량적 효과

□ 가족농(고령농, 여성농, 귀농인, 겸업농 등)의 안정적인 소득증대

- 1,000여 농가 참여, 연 700억원 매출 달성('29년 로컬푸드시스템 목표)
- 농업인의 안정적인 판로 확보와 소득안정에 기여
- 고령농, 여성농, 귀농인, 청년농 등 지역 농가의 참여를 통한 생산적 복지 지원(단계적 농가 참여 확대 : 500농가→700농가→1,000농가)

□ 지역주민 참여형 양질의 일자리 창출

- 직매장, 먹거리통합지원센터(학교, 복지, 공공기관 등) 등 직접적 고용 및 청년, 여성 등 안정적인 관련 사업 참여 확대로 지역사회 활성화 촉진
- 가공, 6차산업 등 사회적 경제조직 활성화로 다양한 일자리 창출

□ 귀농·귀촌 활성화

- 예측 가능한 생산-소비를 통한 소득안정 환경조성, 사회적 일자리 확대, 가업승계형 자녀회귀율 증가, 귀농·귀촌 등 지역 활성화

〈표 53〉 군산먹거리계획 기대효과(정량적)

(단위 : 명, 백만원, %)

성과 지표	연차별 기대 성과					지표설정 근거
	'25	'26	'27	'28	'29	
기획생산 참여농가 (가구)	500	600	700	800	1,000	출하, 납품 농가 수 ※ 2029년 1,000농가
참여농의 소득증대 (백만원)	100	120	140	160	180	참여농가 연간 소득 증대분
총 매출액 증가 (억원)	400	500	600	650	700	직매장, 학교급식, 복지급식, 관계시장 등 종합 매출
전략 가공상품 취급(수)	10	20	30	40	50	지역 가공공동체 연계
학교급식 지역산 비중(%)	25	30	40	50	70	단계별 지역농식품 공급비중 상향(2029년 70% 목표)
고용창출 (수/년)	60	70	80	90	100	로컬푸드, 가공, 협동조합 등 사회적 일자리 확산
식·농교육 (회/명)	2/40	3/60	4/80	5/100	6/120	팜투어 등 식농교육 추진 (회당 20명씩 연간 6회)