

시민이 함께하는
자립도시 **군산**

2022~2026년 중기지방재정계획

들어가는 글

- 본 중기지방재정계획은 매년 변화하는 지방재정여건에 따라 수정보완하는 연동화계획으로 금번 계획은 2022~2026년 까지 5년간의 계획임
- 본 계획은 국가계획과 지방재정계획의 조화를 위한 것으로 국·도비보조사업 및 자체투자사업의 재정여건을 분석하여 지방의 재정운영 방향 및 비전을 제시하고자 하였으며,
- 세입은 최근 5개년 간 세입 자료를 바탕으로 예산 편성 현황 및 실현 가능한 모든 재원을 추계하였고,

세출은 경상적 지출은 최소화하고 투자가용재원을 판단하여 발전지표에 의한 투자계획을 수립하였으며,

세부사업계획서는 총사업비 20억 이상 투자사업과 1억 이상의 공연·축제 등 행사성 사업을 중심으로 수립하였음.
- 합리적인 자원배분과 사업의 효율성제고를 위하여 지방의회에 보고한 후 행정안전부장관에게 제출할 예정임.
- 본 계획서는 공개를 원칙으로 하며 계획 기간 중 변동 사항에 대하여는 다음년도 수정·보완함으로써 실효성을 확보해 나갈 계획임



목 차



제1장 중기지방재정계획 개요

1. 제도개요	-----3
2. 군산시 현황	-----6
3. 대내 · 외 경제전망	-----7
4. 우리시 경제 전망	-----8
5. 재원 배분 방향	-----9

제2장 2022~2026년 세입 · 세출 계획

1. 중기 재정 총 규모	-----13
2. 중기 세입 전망	-----15
3. 중기 재원배분 계획	-----22

제3장 분야별 투자계획

1. 주요 분야 투자 총괄	-----57
2. 분야별 주요 사업	-----58

제4장 세부사업 계획서	-----75
--------------	---------

제 1 장 중기지방재정계획 개요

1

제도의 의의

- 지방자치단체의 발전 계획과 수요를 중·장기적으로 전망하여 반영한 다년도 예산으로서, 효율적인 자원배분을 통한 계획적인 지방재정 운용을 위해 수립하는 5년간의 연동화 계획

2

제도의 필요성

- 중·장기적 시계에서 5개년 계획을 수립하고, 경제·사회적 여건 변화를 반영한 연동화 계획으로 운영
 - 지방정부의 비전과 정책우선순위를 반영하여 발전계획을 수립하고 지방재정의 예측가능성을 제고
 - 개별사업 검토 중심의 단년도 예산편성 과정에서 놓치기 쉬운 전략적 자원배분 기능을 강화
- 국가와 지방의 재정적 연계성을 확보
 - 중앙부처는 지역정책의 준거를 제시하고, 지방자치단체는 재정 운용의 기본틀로 활용

3

연혁 및 근거규정

○ 연 혁

- ('88년) 중기지방재정계획 수립 법제화(지방재정법)
- ('93년) 국가계획 및 지역계획과 연동화 계획으로 운영
- ('95년) 계획수립 결과를 관계 부처에 통보, 협의 추진
- ('05년) 중기지방재정계획 수립 시기 조정(4월→11월)
- ('07년) 사업예산제도 운영과 연계하여 수립
- ('15년) 중기지방재정계획연도 변경(다음 회계연도부터 5회계연도)

수립 근거

❖ 지방재정법 제33조 (중기지방재정계획의 수립 등)

지방자치단체의 장은 지방재정을 계획성 있게 운용하기 위하여 매년 다음 회계연도부터 5회계연도 이상의 기간에 대한 중기지방재정계획을 수립하여 예산안과 함께 지방의회에 제출하고, 회계연도 개시 30일 전까지 행정자치부장관에게 제출하여야 한다.

4

주요내용

- (재정목표) 지역발전 및 재정운용의 목표·전략 등 기본방향
- (재정전망) 세입·세출 추계 및 투자가용재원 판단
- (투자계획) 분야별 정책방향 및 투자계획 수립

5

수립기간 : 2022~2026년(5년)



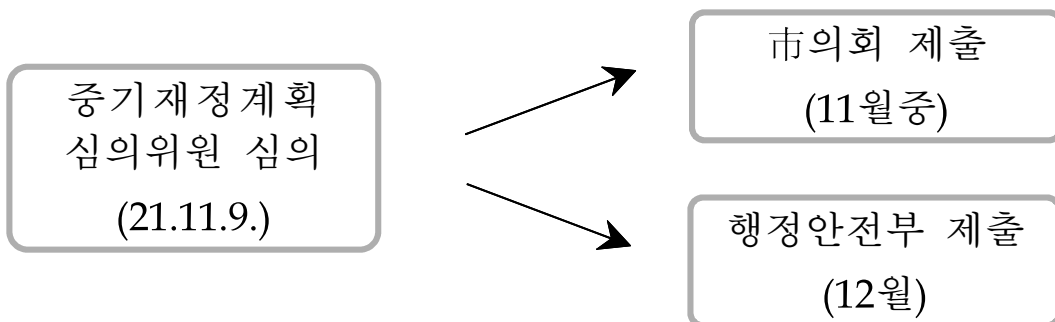
6

수립대상

○ 일반회계 · 특별회계 · 기금

7

수립절차



II

군산시 현황

□ 기본현황

인 구	265,504명 ('21. 10월말)
예 산	16,455억원 (일반회계 14,351억원, 특별회계2,104억원)
면 적	397.26km ² ※새만금 285.25
행정조직	5국 · 4소, 2담당관 · 44과 · 1소, 3전문, 27읍면동
행정구역	1읍 10면 16동 (125법정동리, 839통리, 2,766반) * 도서 63개(유인 16, 무인 47)
의 회	의원 23명(선출 20, 비례 3), 상임위 3개

□ 기반시설

산업단지	49km ² (새만금산단19, 군산2국가 15, 군산국가 7, 군산지방 · 농공 8)
항 만	31선석, 야적장 1,578m ² 하역능력 27,970천톤 · 컨테이너 20만TEU
국제항로	컨테이너 : 중국 및 일본 5개 노선 / 여객선: 중국 석도
공 항	제주 1일 3회 왕복
철 도	서울 1일 15회 운행
도 로	서해안고속도로, 4, 21, 26, 27, 29, 77번 국도
차량등록 대 수	154,853대 ('21. 9월말)
상하수도 보 급 율	상수도 99.1%, 하수도 91.1%('20년 12월말)

Ⅲ

대·내외 경제전망

□ (세계경제) 점진적인 경기 개선 흐름을 이어가면서 위기 전 성장경로를 점차 회복할 것으로 예상

- 선진국은 경제활동 정상화 등에 따른 성장 회복세가 지속되고, 디지털·저탄소 경제로의 전환 등 구조적 대응 본격화 전망
- 신흥국도 백신보급 확대, 글로벌 경기·교역 회복 등으로 완만한 성장 회복 흐름을 이어갈 전망
- 다만, 코로나19 전개 양상, 미·중 갈등, 글로벌 공급망(GVC) 재편, 주요국 통화정책 기조변화 등이 리스크 요인으로 작용할 가능성

세계경제 성장률 전망(%)

	'22년	'23년	'24년	'25년	'26년
세계	4.9	3.5	3.4	3.3	3.3
- 선진국	4.4	1.8	1.6	1.5	1.5
- 신흥국	5.2	4.7	4.6	4.5	4.4

* 출처 : IMF World Economic Outlook('21~'22년은 7월전망, '23년 이후는 4월전망 기준)

□ (국내경제) 글로벌 성장·교역 개선, 코로나19 영향 완화 등에 따른 성장세 지속 예상

* 글로벌 교역(% , IMF) : ('19)0.9 → ('20)△8.3 → ('21^e)9.7 → ('22^e)7.0

- 수출·투자 증가흐름이 이어지고, 경제활동이 점차 정상화되면서 내수 회복세도 지속될 전망
- 다만, 포스트코로나 시대 글로벌 경제질서 변화, 25년 초고령 사회집입 전망 등 대내외 구조적 대전환 가속화 예상

□ 세입 분야

- 코로나19로 인한 경기불황 등으로 지방세 증가율 둔화가 지속되어 지방세입 확충을 위한 노력 및 보통교부세 확충을 위한 체계적 분석과 관리개선 계획 수립
- 2단계 재정분권(국세-지방세 구조개편 등) 추진으로 지방재정 여건 개선 기대
- 결산상 잉여금, 특별회계 예비비 등의 여유자원 활용으로 예산 운용의 효율성 증대

□ 세출 분야

- “누구도 소외받지 않는 더불어 사는 포용적 복지도시” 구현을 위한 맞춤형 복지제도 확대 및 사회복지인력 충원
- 위드(with)코로나시대에 적극적으로 대응하는 동시에 포스트(post)코로나 시대로의 전환을 선제적으로 준비·견인하기 위한 예산의 선택과 집중적 투자
- 한국판뉴딜 2.0에 부합하는 군산형 뉴딜사업 발굴 및 2050 탄소 중립 이행을 위한 전기자동차 산업 생태계 구축, 신재생 에너지 등 대체산업 육성을 통한 산업구조 개편 추진
- 재난재해 걱정없는 쾌적하고 안전한 도시환경 조성

○ 코로나19 경제위기 극복을 위한 골목상권 살리기

- 군산사랑상품권 발행을 통한 골목상권 육성 및 상권 활성화
- 청년일자리 지원 및 창업지원으로 자립기반 유도
- 지역 선순환 먹거리 체계 구축 및 농수특산물 경쟁력 강화

○ 탄소중립·디지털 전환 등 미래형 경제구조 대전환

- 전기자동차산업, 친환경·융복합 및 고도화 사업 촉진
- 체계적인 기업활동 지원을 통한 강소기업 육성으로 자립기반 마련
- 지역선도형 디지털·그린뉴딜 등 미래에너지 정책사업 추진

○ 사회복지분야 지원 확대, 주민생활 안전 강화 및 환경도시 건설

- 노인·아동·여성 등 사회적 약자에 대한 배려와 사회서비스 지원 확대
- 디지털 안전관리 시스템 구축으로 시민의 안전사고 예방
- 청정한 자연생태환경 조성 및 쾌적한 도시환경 조성

○ 경쟁력있고 건강한 삶을 제공하는 문화·관광·체육 도시 구현

- 시민과 함께하는 문화·예술 중심도시 조성을 위한 인프라 구축
- 시민 맞춤형 건강, 활력 개선 프로그램 제공을 통한 시민참여 활성화

○ 건전재정 기반 확충 및 효율적 예산 운영으로 지역경제 활력 제고

- 세입·세출 예산간 연계성의 체계적 관리로 재원의 효율성 제고
- 연례적 예산편성 정비 및 투자사업 공정별 예산 편성으로 건전재정지속

제 2 장 2022~2026 세입·세출 계획

제2장 2022~2026 세입·세출 계획

1

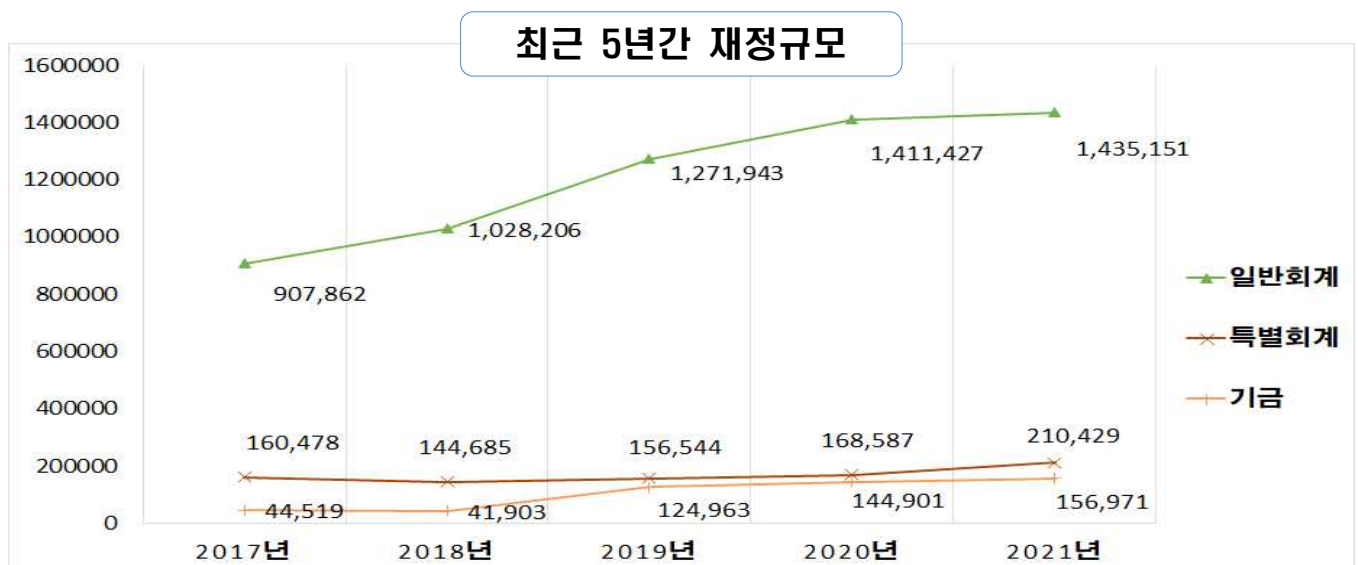
중기 재정 총 규모

□ 최근 5년간 재정규모12.8% 증가(연평균)

- '17년 ~ '21년까지 총 예산의 81.7%를 차지하는 일반회계는 총 6조 546억원으로 12.1% 성장
- 총예산의 11.4%을 차지하는 특별회계는 총 8,407억원으로 7% 성장 (공기업특별회계 10.6%, 기타특별회계 △9.4%)
- 총예산의 6.9%를 차지하는 기금은 총 5,133억원으로 37% 증가

(단위 : 백만원, %)

구 분	총 계	2017년	2018년	2019년	2020년	2021년	연평균 증가율
총 계	7,408,569	1,112,859	1,214,794	1,553,450	1,724,915	1,802,551	12.8
일반회계	6,054,589	907,862	1,028,206	1,271,943	1,411,427	1,435,151	12.1
특별회계	840,723	160,478	144,685	156,544	168,587	210,429	7.0
- 공기업특별회계	678,709	124,376	111,463	115,715	141,015	186,140	10.6
- 기타특별회계	162,014	36,102	33,222	40,829	27,572	24,289	△9.4
기 금	513,257	44,519	41,903	124,963	144,901	156,971	37.0

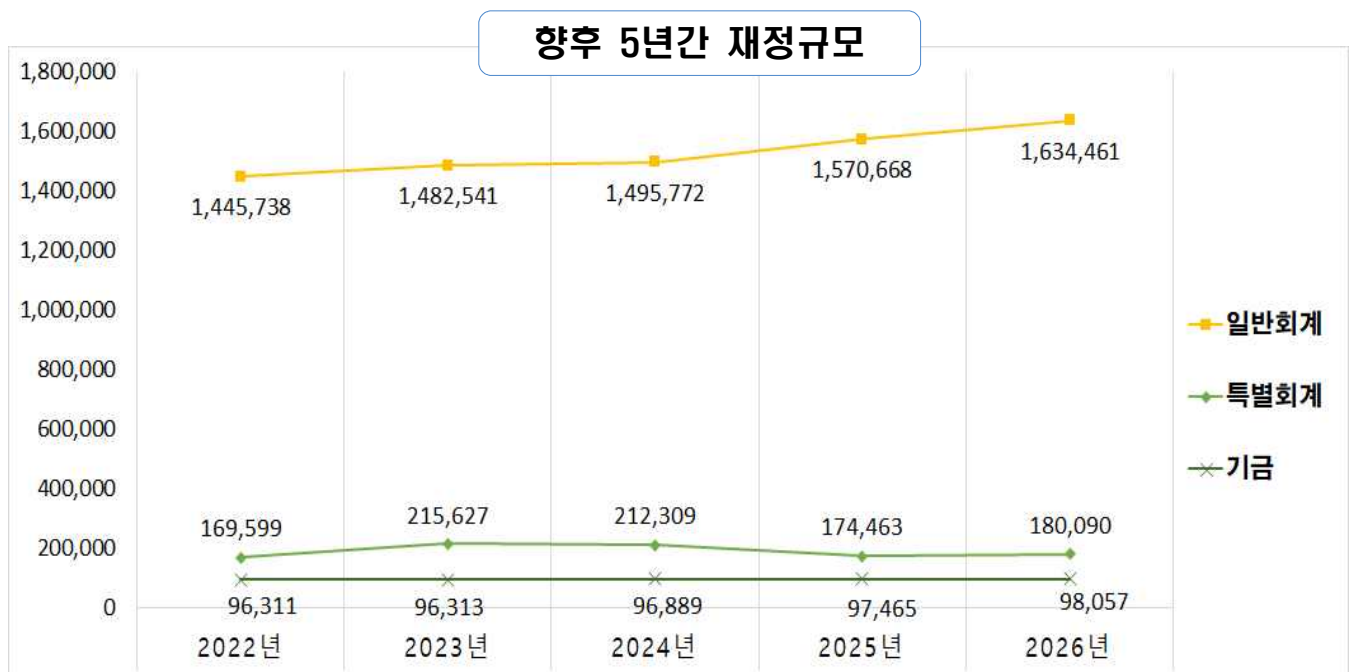


□ **향후 5년간 재정규모** **2.8% 증가(연평균)**

- '22년 ~ '26년까지 총 예산의 84.1%를 차지하는 일반회계는 총 7조 6291억원으로 3.1% 성장
- 총예산의 10.4%을 차지하는 특별회계는 총 9,460억원으로 1.5% 성장 (공기업특별회계 1.8%, 기타특별회계 △0.9%)
- 총예산의 5.4%를 차지하는 기금은 총 4,850억원으로 0.5% 증가

(단위 : 백만원, %)

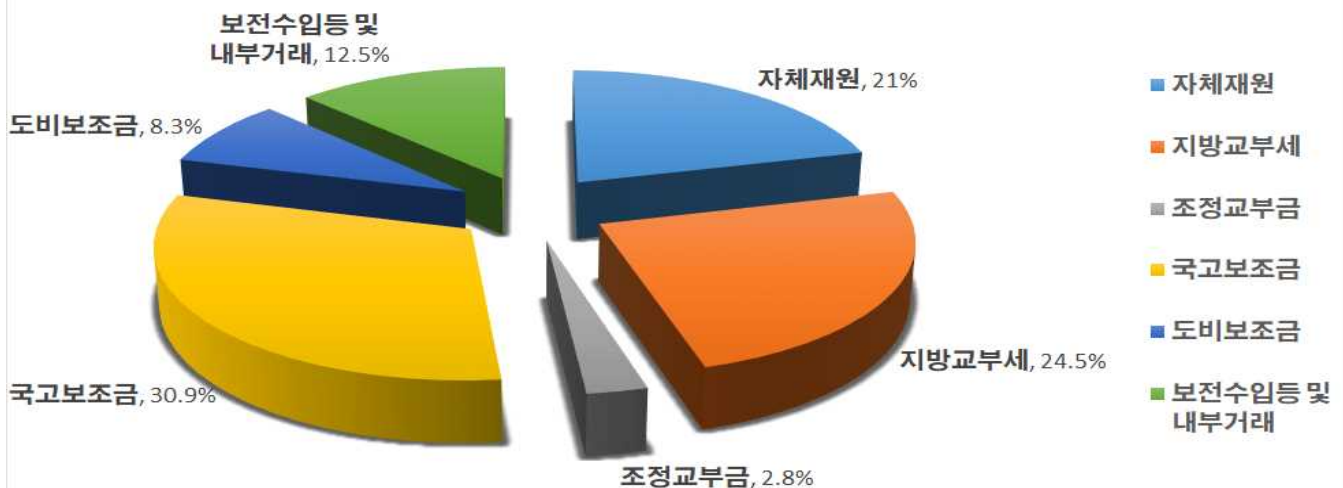
구 분	총계	2022년	2023년	2024년	2025년	2026년	연평균 증가율
총 계	9,066,303	1,711,648	1,794,481	1,804,970	1,842,596	1,912,608	2.8%
일반회계	7,629,180	1,445,738	1,482,541	1,495,772	1,570,668	1,634,461	3.1%
특별회계	952,087	169,599	215,627	212,309	174,463	180,090	1.5%
- 공기업특별회계	861,680	151,957	195,240	193,728	157,667	163,089	1.8%
- 기타특별회계	90,407	17,642	20,387	18,581	16,796	17,001	△0.9%
기 금	485,036	96,311	96,313	96,889	97,465	98,057	0.5%



□ 최근 5년간 세입 규모12.8% 증가(연평균)
(단위 : 백만원, %)

구 분	총 계	2017년	2018년	2019년	2020년	2021년	연평균 증가율
총 계	7,408,569	1,112,859	1,214,794	1,553,450	1,724,915	1,802,551	12.8%
자체재원 소계	1,552,620	296,522	293,430	312,734	304,524	345,410	3.9%
지방세 수입	832,222	170,024	156,289	168,868	166,625	170,416	0.1%
세 외 수 입	720,398	126,498	137,141	143,866	137,899	174,994	8.5%
의존재원 소계	4,933,104	676,033	787,422	1,042,041	1,180,646	1,246,962	16.5%
지방교부세	1,818,851	274,214	317,468	426,124	376,139	42,4906	11.6%
조정교부금	208,494	37,892	36,305	44,513	42,810	46,974	5.5%
국고보조금	1,866,056	236,489	270,517	330,129	500,727	528,194	22.2%
균형발전 특별회계	346,945	42,797	54,945	115,204	82,336	51,663	4.8%
기 금	79,892	11,259	14,671	17,179	16,926	19,857	15.2%
도비보조금	612,866	73,382	93,516	108,892	161,708	175,368	24.3%
지 방 채	-	-	-	-	-	-	-
보존수입등 내부거래	922,845	140,304	133,942	198,675	239,745	210,179	10.6%

최근 5년간 자원별 세입

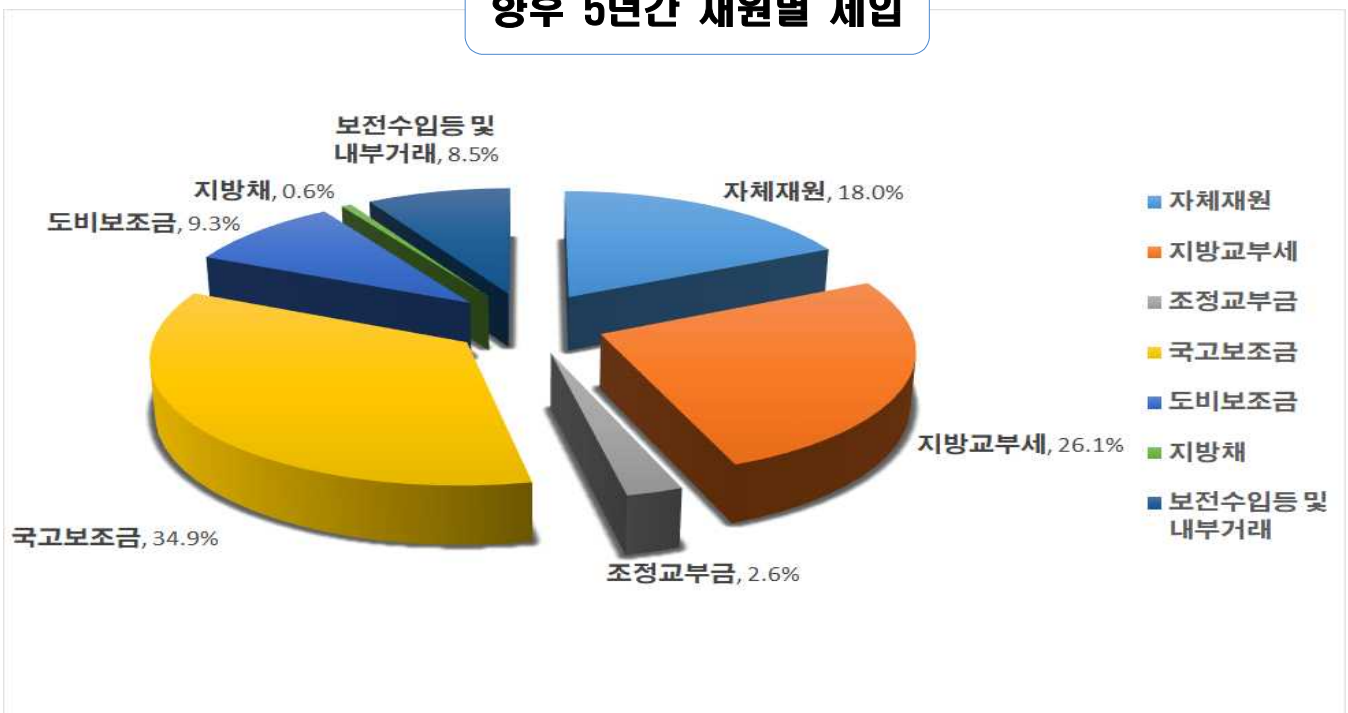


□ 향후 5년간 세입 규모 2.8% 증가(연평균)

(단위 : 백만원, %)

구 분	총 계	2022년	2023년	2024년	2025년	2026년	연평균 증가율
총 계	9,066,303	1,711,648	1,794,481	1,804,970	1,842,596	1,912,608	2.8%
자 체 재 원 소 계	1,632,419	322,399	324,326	326,530	328,856	330,308	0.6%
지 방 세 수 입	905,074	179,036	180,012	181,002	182,004	183,020	0.6%
세 외 수 입	727,345	143,363	144,314	145,528	146,852	147,288	0.7%
의 존 재 원 소 계	6,611,760	1,230,052	1,305,542	1,313,167	1,344,308	1,418,691	3.6%
지 방 교 부 세	2,368,612	455,227	464,292	473,537	482,968	492,588	2.0%
조 정 교 부 금	238,517	47,624	47,664	47,703	47,743	47,783	0.1%
국 고 보 조 금	2,803,393	513,716	550,207	551,421	568,149	619,900	4.8%
균형발전특별회계	269,803	50,193	57,495	56,831	52,315	52,969	1.4%
기 금	86,772	15,859	20,084	17,330	16,605	16,894	1.6%
도 비 보 조 금	844,663	147,433	165,800	166,345	176,528	188,557	6.3%
지 방 채	55,000	10,000	15,000	15,000	15,000	-	△100.0%
보 존 수 입 등 내 부 거 래	767,126	149,197	149,613	150,273	154,432	163,609	2.3%

향후 5년간 재원별 세입



- 세입 추계의 정확성을 높이기 위해 최근 5년간 징수실적과 지방 세제 변경요인, 그간 세입여건 및 향후 세입여건을 반영하여 성장률을 적용하고, 대형 개발사업의 세입 효과 등을 반영함.
- 포스트 코로나 및 고용·산업 위기로 시민들의 소비심리 부동산 거래 위축 등으로 자체세입 감소가 예상되지만 신 세원 발굴 및 지방세 체납징수 강화 등 자구 노력을 반영함
- 의존재원은 최근 수년간의 의존재원 확보 실적 등을 참고로 국가 경제전망과 경제 운용 방향 및 우리시의 주요 정책사업 추진 계획을 고려하여 추계함.

□ 중기 세입 전망 총괄

(단위 : 백만원, %)

구 분	중 기 재 정 계 획					합 계	비중	연평균 신장률
	2022년	2023년	2024년	2025년	2026년			
합 계	1,711,648	1,794,481	1,804,970	1,842,596	1,912,608	9,066,303	100	2.8
자체재원	322,399	324,326	326,530	328,856	330,308	1,632,419	18.0	0.6
지방세수입	179,036	180,012	181,002	182,004	183,020	905,074	10.0	0.6
세외수입	143,363	144,314	145,528	146,852	147,288	727,345	8.0	0.7
-경상적세외수입	115,506	116,429	117,335	118,116	118,774	586,160	6.5	0.7
-임시적세외수입	27,857	27,885	28,193	28,736	28,514	141,185	1.5	0.6
의존재원	1,230,052	1,301,542	1,311,167	1,344,308	1,418,691	6,605,760	72.9	3.6
지방교부세	455,227	464,292	473,537	482,968	492,588	2,368,612	26.1	2.0
-보통교부세	420,000	428,400	436,968	445,707	454,622	2,185,697	24.1	2.0
-특별교부세	2,000	2,000	2,000	2,000	2,000	10,000	0.1	0
-부동산교부세	33,227	33,892	34,569	35,261	35,966	172,915	1.9	2.0
조정교부금등	47,624	47,664	47,703	47,743	47,783	238,517	2.6	0.1
국고보조금	513,716	550,207	551,421	568,149	619,900	2,803,393	31.0	4.8
국가균형발전 특별회계보조금	50,193	57,495	56,831	52,315	52,969	269,803	3.0	1.4
기금	15,859	20,084	17,330	16,605	16,894	86,772	0.9	1.6
시·도비보조금등	147,433	165,800	166,345	176,528	188,557	844,663	9.3	6.3
지방채	10,000	15,000	15,000	15,000	0	55,000	0.6	△100.0
보전수입 및 내부거래	149,197	149,613	150,273	154,432	163,609	767,124	8.5	2.3

□ 지방세 수입 전망

(단위 : 백만원, %)

구분	중 기 재 정 계 획					합계	비중	연평균 신장률
	2022년	2023년	2024년	2025년	2026년			
합 계	179,036	180,012	181,002	182,004	183,020	905,074	100	0.6
보통세	175,436	176,304	177,182	178,070	178,968	885,961	97.9	0.5%
주 민 세	8,783	8,792	8,801	8,809	8,817	44,003	4.9	0.1%
재 산 세	38,740	38,779	38,818	38,857	38,896	194,090	21.4	0.1%
자 동 차 세	49,877	49,927	49,977	50,027	50,077	249,885	27.6	0.1%
담배소비세	20,394	20,659	20,927	21,199	21,475	104,654	11.6	1.3%
지방소비세	17,186	17,186	17,186	17,186	17,186	85,930	9.5	0
지방소득세	40,456	40,961	41,473	41,992	42,517	207,399	22.9	1.25
지난년도수입	3,600	3,708	3,819	3,934	4,052	19,113	2.1	3

□ 세외수입 전망

(단위 : 백만원, %)

구 분	중 기 재 정 계 획					합계	비중	연평균 신장률
	2022년	2023년	2024년	2025년	2026년			
합 계	143,363	144,314	145,528	146,852	147,288	727,345	100	0.7
경상적세외수입	115,506	116,429	117,335	118,116	118,774	586,160	80.6	0.7
자산임대수입	1,670	1,721	1,722	1,723	1,724	8,560	1.2	0.8
사용료수입	97,020	97,760	98,517	99,151	99,929	492,377	67.8	0.7
수수료수입	11,346	11,477	11,611	11,747	11,616	57,797	8.0	0.6
사업수입	180	130	130	130	130	700	0.1	△7.7
징수교부금수입	2,870	2,873	2,876	2,878	2,881	14,378	2.0	0.1
이자수입	2,420	2,468	2,479	2,487	2,494	12,348	1.6	0.8
임시적세외수입	27,857	27,885	28,193	28,736	28,514	141,185	19.4	0.6
자산매각수입	900	900	900	900	900	4,500	0.6	0
자치단체간 부담금	40	40	40	40	40	200	0	0
기타수입	14,836	14,857	14,901	14,946	14,991	74,531	10.3	0.3
지난년도수입	3,786	3,903	3,953	4,000	4,049	19,691	2.7	1.7
지방행정제재· 부과금	8,295	8,185	8,399	8,850	8,534	42,263	5.8	0.7

□ 보전수입 및 내부거래 전망

(단위 : 백만원, %)

구 분	중 기 재 정 계 획					합계	비중	연평균 신장률
	2022년	2023년	2024년	2025년	2026년			
합 계	149,197	149,613	150,273	154,432	163,609	767,124	100	2.3
잉여금	41,745	42,270	42,244	45,718	54,192	226,168	29.5	6.7
전년도이월금	11,500	11,487	11,479	11,469	11,454	57,388	7.5	△0.1
융자금 원금 수입	593	600	608	616	624	3,041	0.4	1.3
예치금회수	80,845	81,352	81,899	82,446	83,002	409,545	53.4	0.7
전입금	12,911	13,118	13,257	13,397	13,551	66,234	8.6	1.2
예탁금 및 예수금	1,603	786	786	786	786	4,748	0.6	△16.3

3

중기 자원배분 계획

□ 회계별 자원 배분 계획

(단위 : 백만원, %)

구 분		중 기 재 정 계 획					합 계	비 중	연평균 신장률
		2022년	2023년	2024년	2025년	2026년			
합 계		1,711,648	1,794,481	1,804,970	1,842,596	1,912,608	9,066,303	100	2.8
일 반 회 계		1,445,738	1,482,541	1,495,772	1,570,668	1,634,461	7,629,180	84.2	3.1
특 별 회 계		169,599	215,627	212,309	174,463	180,090	952,088	10.4	1.5
공 기 업	소 계	151,957	194,240	193,728	157,667	163,089	861,681	9.6	1.8
	상수도공기업	68,732	68,855	69,619	69,847	72,321	349,374	3.9	1.3
	하수도공기업	83,225	126,385	124,109	87,820	90,768	512,307	5.7	2.2
기 타 특 별 회 계	소 계	17,642	20,387	18,581	16,796	17,001	90,407	0.9	△0.9
	주 택 사 업 특 별 회 계	2,991	2,993	2,995	2,997	2,998	14,974	0.2	0.1
	도시교통사업 특 별 회 계	2,614	2,620	2,623	2,641	2,647	13,145	0.1	0.3
	농 공 단 지 특 별 회 계	602	602	602	603	603	3,012	0	0.0
	산업단지 조성 사업특별회계	11	11	11	11	12	56	0	0.9
	발전소 주변 지역 사업특별회계	1,473	5,488	3,502	1,517	1,532	13,512	0.1	1.0
	의료급여기금 특 별 회 계	6,050	6,207	6,368	6,533	6,702	31,860	0.4	2.6
	수 질 개 선 특 별 회 계	1,057	1,070	1,083	1,096	1,108	5,414	0.1	1.2
	폐기물처리시설 사업특별회계	1,537	60	60	60	60	1,777	0	△55.5
	장기종합도시계획 시설대특별회계	4	5	5	5	5	24	0	0.1
	도 시 개 발 특 별 회 계	362	390	390	390	390	1,922	0	1.9
	농어촌소득지원 특 별 회 계	941	941	942	943	944	4,711	0.1	0.1

구 분		중 기 재 정 계 획					합 계	비 중	연평균 신장률
		2022년	2023년	2024년	2025년	2026년			
기 금		96,311	96,313	96,889	97,465	98,057	485,035	5.4	0.5
기 금	소 계	96,311	96,313	96,889	97,465	98,057	485,035	5.4	0.5
	통합재정안정화기금	63,179	62,671	62,983	63,297	63,612	315,742	3.5	0.2
	남북교류협력기금	202	406	612	820	1,030	3,070	0	50.3
	중소기업육성기금	6,297	6,329	6,360	6,392	6,424	31,802	0.4	0.5
	투자진흥기금	10,710	10,720	10,730	10,740	10,750	53,650	0.6	0.1
	문화예술진흥기금	1,508	1,415	1,372	1,328	1,285	6,908	0.1	△3.9
	체육진흥기금	35	41	42	42	42	202	0	4.1
	식품진흥기금	525	529	530	533	536	2,653	0	0.5
	장사시설 주변지역 주민지원기금	620	624	628	632	636	3,140	0	0.6
	자활기금	214	216	218	220	221	1,089	0	0.9
	양성평등기금	85	85	85	85	85	425	0	0.3
	폐기물처리시설주변 영향지역지원기금	2,463	2,471	2,482	2,488	2,497	12,401	0.1	0.3
	녹지기금	10	15	19	24	28	96	0	28.6
	재난관리기금	10,463	10,791	10,828	10,864	10,911	53,857	0.6	1.1

□ 분야·부문별 자원 배분 계획

(단위 : 백만원, %)

구 분	중 기 재 정 계 획					합계	비중	연평균 신장률
	2022년	2023년	2024년	2025년	2026년			
합 계	1,711,648	1,794,481	1,804,970	1,842,596	1,912,608	9,066,303	100	2.8
일반공공행정	78,040	75,708	77,724	85,484	89,661	406,617	4.5	3.5
입법및선거관리	1,083	1,090	1,096	1,103	1,110	5,482	0.1	0.6
지방행정·재정지원	1,017	1,038	1,061	1,068	1,078	5,262	0.1	1.5
일반행정	75,940	73,580	75,567	83,313	87,473	395,873	4.3	3.6
공공질서및안전	68,995	78,578	70,680	72,319	75,379	365,951	4.0	2.2
재난방재·민방위	68,995	78,578	70,680	72,319	75,379	365,951	4.0	2.2
교육	11,220	11,503	11,642	12,182	12,966	59,513	0.6	3.7
유아및초중등교육	7,119	7,399	7,517	7,915	8,414	38,364	0.4	4.3
평생·직업교육	4,101	4,104	4,125	4,267	4,552	21,149	0.2	2.6
문화및관광	97,129	102,759	98,691	102,441	108,227	509,247	5.6	2.7
문화예술	28,082	29,227	30,146	31,279	31,635	120,223	1.7	3.0
관광	13,864	14,117	14,585	14,970	15,670	58,621	0.8	3.1
체육	33,723	37,030	30,742	32,923	37,553	141,229	1.9	2.7
문화재	21,435	22,360	23,190	23,241	23,340	90,376	1.2	2.2
문화및관광일반	25	25	28	28	29	107	0.0	3.8
환경	242,640	268,872	275,373	270,030	273,164	1,330,079	14.7	3.0
상하수도·수질	165,541	190,255	193,841	185,295	185,730	920,662	10.1	2.9
폐기물	52,285	52,711	55,168	57,514	59,232	276,910	3.1	3.2
대기	20,029	20,808	21,232	21,998	22,956	107,023	1.2	3.5
자연	2,156	2,159	2,162	2,165	2,170	10,812	0.1	0.2
환경보호일반	2,629	2,939	2,970	3,058	3,076	14,672	0.2	4.0
사회복지	493,997	514,021	530,262	543,314	562,471	2,644,066	29.2	3.3
기초생활보장	90,331	93,226	94,897	96,893	98,905	2,644,065	5.2	2.3
취약계층지원	42,742	44,707	44,720	45,583	46,988	474,252	2.5	2.4

구 분	중 기 재 정 계 획					합 계	비 중	연평균 신장률
	2022년	2023년	2024년	2025년	2026년			
보육·가족및여성	126,584	134,350	138,063	138,758	142,740	224,740	7.5	3.0
노인·청소년	209,996	217,088	227,198	235,872	246,067	680,496	12.5	4.0
노동	19,861	20,093	20,704	21,455	22,955	1,136,220	1.2	3.7
보훈	3,279	3,340	3,452	3,513	3,575	105,066	0.2	2.2
사회복지일반	1,205	1,217	1,229	1,241	1,241	17,159	0.1	0.7
보건	22,215	22,816	23,464	23,902	24,182	116,578	1.3	2.1
보건의료	20,130	20,683	21,217	21,575	21,823	105,429	1.2	2.0
식품의약안전	2,085	2,132	2,246	2,326	2,359	11,149	0.1	3.1
농림해양수산	202,867	209,197	212,360	215,493	224,794	1,064,711	11.8	2.6
농업·농촌	108,494	110,804	113,603	117,076	122,229	572,207	6.3	3.0
임업·산촌	31,357	34,547	34,612	33,871	34,776	169,162	1.9	2.6
해양수산·어촌	63,016	63,846	64,144	64,546	67,790	323,342	3.6	1.8
산업·중소기업및에너지	174,051	181,337	188,103	187,696	198,203	929,391	10.2	3.3
산업진흥·고도화	151,618	144,706	160,721	161,694	171,554	790,293	8.7	3.1
산업·중소기업일반	22,434	36,631	27,382	26,002	26,649	139,097	1.5	4.4
교통및물류	80,704	84,970	86,364	87,649	88,574	428,261	4.7	2.4
도로	23,224	24,474	24,765	24,965	25,485	122,914	1.4	2.3
대중교통·물류등기타	57,480	60,495	61,599	62,684	63,089	305,347	3.4	2.4
국토및지역개발	76,140	77,487	59,579	67,792	76,694	357,693	3.9	0.2
수자원	6,617	13,266	11,063	6,504	7,004	44,455	0.5	1.4
지역및도시	59,101	62,108	42,502	51,274	59,176	274,161	3.0	0.0
산업단지	10,422	2,113	6,014	10,014	10,514	39,077	0.4	0.2
예비비	10,930	10,935	10,940	10,945	10,950	54,700	0.6	0.0
예비비	10,930	10,935	10,940	10,945	10,950	54,700	0.6	0.0
기타	152,720	156,298	159,787	163,349	167,343	799,497	8.8	2.3
기타	152,720	156,298	159,787	163,349	167,343	799,497	8.8	2.3

1 중기 총괄 계획

(단위 : 백만원, %)

구 분	중 기 재 정 계 획					합 계	비중	연평균 신장률
	2022년	2023년	2024년	2025년	2026년			
① 세 입	1,701,648	1,779,481	1,789,970	1,827,596	1,912,608	9,011,303	100.0	3.0
지 방 세 수 입	179,036	180,012	181,002	182,004	183,020	905,074	10.0	0.6
세 외 수 입	143,363	144,314	145,528	146,852	147,288	727,345	8.0	0.7
경상적세외수입	115,506	116,429	117,335	118,116	118,774	586,160	7.0	0.7
임시적세외수입	27,857	27,885	28,193	28,736	28,514	141,185	1.0	0.5
의 존 재 원	1,230,052	1,305,542	1,313,167	1,344,308	1,418,691	6,611,760	73.0	3.6
보통교부세	420,000	428,400	436,968	445,707	454,622	2,185,697	24.0	2.0
특별교부세	2,000	2,000	2,000	2,000	2,000	10,000	0.0	0
부동산교부세	33,227	33,892	34,569	35,261	35,966	172,915	2.0	2.0
소방안전교부세	0	0	0	0	0	0	0	0
조정교부금등	47,624	47,664	47,703	47,743	47,783	238,517	3.0	0.1
국고보조금	513,716	550,207	551,421	568,149	619,900	2,803,393	31.0	4.8
균형발전특별회계보조금	50,193	57,495	56,831	52,315	52,969	269,803	3.0	1.4
기 금	15,859	20,084	17,330	16,605	16,894	86,772	1.0	1.6
시·도비등	147,433	165,800	166,345	176,528	188,557	844,663	9.0	6.3
보전수입등 및 내부거래	149,197	149,613	150,273	154,432	163,609	767,124	9.0	2.3
② 경 상 지 출	269,733	271,815	277,656	280,621	285,307	1,385,132	100.0	1.4
행정운영경비	152,512	156,090	159,578	163,141	167,014	798,335	58.0	2.3
인력운영비	142,142	145,423	148,965	152,431	156,077	745,038	54.0	2.4
기본경비	10,370	10,667	10,613	10,710	10,937	53,297	4.0	1.3
재무활동	106,258	104,765	107,112	106,509	107,317	531,961	38.0	0.2
내부거래지출	19,200	18,514	18,649	18,787	18,929	94,079	7.0	△0.4
보전지출	87,058	86,251	88,463	87,722	88,388	437,882	32.0	0.4
예비비	10,963	10,960	10,966	10,971	10,976	54,836	4.0	0.0
③투자기용자원(①-②)	1,431,915	1,507,666	1,512,314	1,546,975	1,627,301	7,626,171	0.0	3.2
④ 사 업 수 요	1,441,915	1,522,666	1,527,314	1,561,975	1,627,301	7,681,171	0.0	3.1
⑤부족자원(④-③)	10,000	15,000	15,000	15,000	0	55,000	0.0	△100
지 방 채	10,000	15,000	15,000	15,000	0	55,000	0.0	△100
재정규모(①+⑤)	1,711,648	1,794,481	1,804,970	1,842,596	1,912,608	9,066,303	0.0	2.8

2 일반회계

(단위 : 백만원, %)

구 분	중 기 재 정 계 획					합 계	비중	연평균 신장률
	2022년	2023년	2024년	2025년	2026년			
① 세 입	1,435,738	1,467,541	1,480,772	1,555,668	1,634,461	7,574,180	100.0	3.3
지 방 세 수 입	179,036	180,012	181,001	182,004	183,020	905,073	12.0	0.6
세 외 수 입	36,995	37,141	37,606	38,157	37,850	187,749	2.0	0.6
경상적세외수입	21,949	22,219	22,444	22,532	22,490	111,634	1.0	0.6
임사적세외수입	15,046	14,922	15,162	15,625	15,360	76,115	1.0	1.6
의 존 재 원	1,173,900	1,204,615	1,216,420	1,289,792	1,367,911	6,252,638	83.0	3.9
보통교부세	420,000	428,400	436,968	445,708	454,622	2,185,697	29.0	2.0
특별교부세	2,000	2,000	2,000	2,000	2,000	10,000	0.0	0.0
부동산교부세	33,227	33,891	34,569	35,261	35,966	172,915	2.0	2.0
소방안전교부세	0	0	0	0	0	0	0.0	0.0
조정교부금등	47,624	47,664	47,703	47,743	47,783	238,517	3.0	0.1
국고보조금	473,672	479,709	481,836	528,161	583,882	2,547,261	34.0	5.4
균형발전특별회계보조금	42,593	49,895	49,231	44,715	45,369	231,803	3.0	1.6
기 금	13,343	13,541	12,760	14,006	14,267	67,916	1.0	1.7
시·도비등	141,441	149,515	151,353	172,198	184,022	798,529	11.0	6.8
보전수입등 내부거래	45,807	45,773	45,745	45,715	45,680	228,720	3.0	△0.1
② 경 상 지 출	171,969	175,608	180,831	183,176	187,234	898,818	100.0	2.1
행정운영경비	144,454	147,963	151,379	154,868	158,664	757,328	84.0	2.4
인력운영비	135,260	138,472	141,943	145,336	148,906	709,917	79.0	2.4
기 본 경 비	9,194	9,491	9,436	9,532	9,758	47,411	5.0	1.5
재 무 활 동	16,585	16,710	18,512	17,363	17,619	86,789	10.0	1.5
내부거래지출	13,200	13,318	13,440	13,565	13,693	67,216	7.0	0.9
보 전 지 출	3,386	3,392	5,071	3,798	3,926	19,573	2.0	3.8
예 비 비	10,930	10,935	10,940	10,945	10,950	54,700	6.0	0.0
③투자기용자원(①-②)	1,263,769	1,291,933	1,299,941	1,372,492	1,447,227	6,675,362	0.0	3.4
④ 사 업 수 요	1,273,769	1,306,933	1,314,941	1,387,492	1,447,227	6,730,363	0.0	3.2
⑤부족자원(④-③)	10,000	15,000	15,000	15,000	0	55,000	0.0	△100
지 방 채	10,000	15,000	15,000	15,000	0	55,000	0.0	△100
재정규모(①+⑤)	1,445,738	1,482,541	1,495,772	1,570,668	1,634,461	7,629,180	0.0	3.1

3 상수도공기업특별회계

(단위 : 백만원, %)

구 분	중 기 재 정 계 획					합 계	비중	연평균 신장률
	2022년	2023년	2024년	2025년	2026년			
① 세 입	68,732	68,855	69,619	69,847	72,321	349,374	100.0	1.3
지 방 세 수 입	0	0	0	0	0	0	0.0	0.0
세 외 수 입	49,861	49,963	49,992	50,020	50,024	249,860	72.0	0.1
경상적세외수입	47,021	47,021	47,022	47,022	47,026	235,112	67.0	0.0
임시적세외수입	2,840	2,942	2,970	2,998	2,998	14,748	4.0	3.0
의 존 재 원	13,334	11,355	12,090	8,790	2,760	48,329	14.0	△32.6
보통교부세	0	0	0	0	0	0	0.0	0.0
특별교부세	0	0	0	0	0	0	0.0	0.0
부동산교부세	0	0	0	0	0	0	0.0	0.0
소방안전교부세	0	0	0	0	0	0	0.0	0.0
조정교부금등	0	0	0	0	0	0	0.0	0.0
국고보조금	10,146	9,570	10,629	8,000	2,000	40,345	12.0	△33.4
균형발전특별회계보조금	0	0	0	0	0	0	0.0	0.0
기 금	0	0	0	0	0	0	0.0	0.0
시·도비등	3,188	1,785	1,461	790	760	7,984	2.0	△30.1
보전수입등 및 내부거래	5,537	7,537	7,537	11,037	19,537	51,185	15.0	37.1
② 경 상 지 출	7,630	7,630	7,630	7,631	7,631	38,152	100.0	0.0
행정운영경비	5,630	5,630	5,630	5,631	5,631	28,152	74.0	0.0
인력운영비	4,500	4,500	4,500	4,500	4,500	22,500	59.0	0.0
기본경비	1,130	1,130	1,130	1,131	1,131	5,652	15.0	0.0
재무활동	2,000	2,000	2,000	2,000	2,000	10,000	26.0	0.0
내부거래지출	2,000	2,000	2,000	2,000	2,000	10,000	26.0	0.0
보전지출	0	0	0	0	0	0	0.0	0.0
예비비	0	0	0	0	0	0	0.0	0.0
③투자기용자원(①-②)	61,102	61,225	61,989	62,216	64,690	311,222	0.0	1.4
④ 사 업 수 요	61,102	61,225	61,989	62,216	64,690	311,222	0.0	1.4
⑤부족자원(④-③)	0	0	0	0	0	0	0.0	0.0
지 방 채	0	0	0	0	0	0	0.0	0.0
재정규모(①+⑤)	68,732	68,855	69,619	69,847	72,321	349,374	0.0	1.3

4 하수도공기업특별회계

(단위 : 백만원, %)

구 분	중 기 재 정 계 획					합 계	비중	연평균 신장률
	2022년	2023년	2024년	2025년	2026년			
① 세 입	83,225	126,385	124,109	87,820	90,768	512,307	100.0	2.2
지 방 세 수 입	0	0	0	0	0	0	0.0	0.0
세 외 수 입	51,025	51,724	52,434	53,155	53,886	262,224	51.0	1.4
경상적세외수입	44,673	45,332	46,002	46,682	47,372	230,061	45.0	1.5
임시적세외수입	6,352	6,392	6,432	6,473	6,514	32,163	6.0	0.6
이 전 재 원	30,000	72,461	69,475	32,465	34,682	239,083	47.0	3.7
보통교부세	0	0	0	0	0	0	0.0	0.0
특별교부세	0	0	0	0	0	0	0.0	0.0
부동산교부세	0	0	0	0	0	0	0.0	0.0
소방안전교부세	0	0	0	0	0	0	0.0	0.0
조정교부금등	0	0	0	0	0	0	0.0	0.0
국고보조금	29,000	60,000	58,000	31,000	33,000	211,000	41.0	3.3
균형발전특별회계보조금	0	0	0	0	0	0	0.0	0.0
기 금	0	0	0	0	0	0	0.0	0.0
시·도비등 보조금	1,000	12,461	11,475	1,465	1,682	28,083	5.0	13.9
보전수입등 내부거래	2,200	2,200	2,200	2,200	2,200	11,000	2.0	0.0
② 경 상 지 출	3,740	3,800	3,862	3,926	3,992	19,320	100.0	1.6
행정운영경비	2,345	2,415	2,487	2,561	2,637	12,445	64.0	3.0
인력운영비	2,300	2,369	2,440	2,513	2,588	12,210	63.0	3.0
기본경비	45	46	47	48	49	235	1.0	2.0
재무활동	1,395	1,385	1,375	1,365	1,355	6,875	36.0	△0.7
내부거래지출	800	800	800	800	800	4,000	21.0	0.0
보전지출	595	585	575	565	555	2,875	15.0	△1.7
예비비	0	0	0	0	0	0	0.0	0.0
③투자비용자원(①-②)	79,485	122,585	120,247	83,894	86,776	492,987	0.0	2.2
④ 사 업 수 요	79,485	122,585	120,247	83,894	86,776	492,987	0.0	2.2
⑤부족자원(④-③)	0	0	0	0	0	0	0.0	0.0
지 방 채	0	0	0	0	0	0	0.0	0.0
재정규모(①+⑤)	83,225	126,385	124,109	87,820	90,768	512,307	0.0	2.2

5 주택사업특별회계

(단위 : 백만원, %)

구 분	중 기 재 정 계 획					합 계	비중	연평균 신장률
	2022년	2023년	2024년	2025년	2026년			
① 세 입	2,991	2,993	2,995	2,997	2,998	14,974	100.0	0.1
지 방 세 수 입	0	0	0	0	0	0	0.0	0.0
세 외 수 입	1,338	1,338	1,338	1,338	1,338	6,690	45.0	0.0
경상적세외수입	560	560	560	560	560	2,800	19.0	0.0
임시적세외수입	778	778	778	778	778	3,890	26.0	0.0
이 전 재 원	0	0	0	0	0	0	0.0	0.0
보 통 교 부 세	0	0	0	0	0	0	0.0	0.0
특 별 교 부 세	0	0	0	0	0	0	0.0	0.0
부동산교부세	0	0	0	0	0	0	0.0	0.0
소방안전교부세	0	0	0	0	0	0	0.0	0.0
조정교부금등	0	0	0	0	0	0	0.0	0.0
국 고 보 조 금	0	0	0	0	0	0	0.0	0.0
균 형 발 전 특별회계보조금	0	0	0	0	0	0	0.0	0.0
기 금	0	0	0	0	0	0	0.0	0.0
시 · 도 비 등 보 조 금 등	0	0	0	0	0	0	0.0	0.0
보전수입등 및 내 부 거 래	1,653	1,655	1,657	1,660	1,660	8,285	55.0	0.1
② 경 상 지 출	2,681	2,682	2,683	2,685	2,685	13,416	100.0	0.0
행 정 운 영 경 비	0	0	0	0	0	0	0.0	0.0
인 력 운 영 비	0	0	0	0	0	0	0.0	0.0
기 본 경 비	0	0	0	0	0	0	0.0	0.0
재 무 활 동	2,681	2,682	2,683	2,685	2,685	13,416	100.0	0.0
내부거래지출	0	0	0	0	0	0	0.0	0.0
보 전 지 출	2,681	2,682	2,683	2,685	2,685	13,416	100.0	0.0
예 비 비	0	0	0	0	0	0	0.0	0.0
③투자기용자원(①-②)	310	311	312	312	313	1,558	0.0	0.2
④ 사 업 수 요	310	311	312	312	313	1,558	0.0	0.2
⑤부족자원(④-③)	0	0	0	0	0	0	0.0	0.0
지 방 채	0	0	0	0	0	0	0.0	0.0
재정규모(①+⑤)	2,991	2,993	2,995	2,997	2,998	14,974	0.0	0.1

6 도시교통사업특별회계

(단위 : 백만원, %)

구 분	중 기 재 정 계 획					합 계	비중	연평균 신장률
	2022년	2023년	2024년	2025년	2026년			
① 세 입	2,614	2,620	2,623	2,641	2,647	13,145	100.0	0.3
지 방 세 수 입	0	0	0	0	0	0	0.0	0.0
세 외 수 입	2,523	2,524	2,522	2,536	2,536	12,641	96.0	0.1
경상적세외수입	261	255	255	260	260	1,291	10.0	△0.1
임시적세외수입	2,262	2,269	2,267	2,276	2,276	11,350	87.0	0.4
이 전 재 원	0	0	0	0	0	0	0.0	0.0
보통교부세	0	0	0	0	0	0	0.0	0.0
특별교부세	0	0	0	0	0	0	0.0	0.0
부동산교부세	0	0	0	0	0	0	0.0	0.0
소방안전교부세	0	0	0	0	0	0	0.0	0.0
조정교부금등	0	0	0	0	0	0	0.0	0.0
국고보조금	0	0	0	0	0	0	0.0	0.0
균형발전특별회계보조금	0	0	0	0	0	0	0.0	0.0
기 금	0	0	0	0	0	0	0.0	0.0
시·도비등	0	0	0	0	0	0	0.0	0.0
보전수입등 내부거래	91	96	101	106	110	504	4.0	4.9
② 경 상 지 출	82	82	82	82	82	410	100.0	0.0
행정운영경비	82	82	82	82	82	410	100.0	0.0
인력운영비	82	82	82	82	82	410	100.0	0.0
기본경비	0	0	0	0	0	0	0.0	0.0
재무활동	0	0	0	0	0	0	0.0	0.0
내부거래지출	0	0	0	0	0	0	0.0	0.0
보전지출	0	0	0	0	0	0	0.0	0.0
예비비	0	0	0	0	0	0	0.0	0.0
③투자기용자원(①-②)	2,532	2,538	2,541	2,559	2,565	12,735	0.0	0.3
④ 사 업 수 요	2,532	2,538	2,541	2,559	2,565	12,735	0.0	0.3
⑤부족자원(④-③)	0	0	0	0	0	0	0.0	0.0
지 방 채	0	0	0	0	0	0	0.0	0.0
재정규모(①+⑤)	2,614	2,620	2,623	2,641	2,647	13,145	0.0	0.3

7 농공단지특별회계

(단위 : 백만원, %)

구 분	중 기 재 정 계 획					합 계	비중	연평균 신장률
	2022년	2023년	2024년	2025년	2026년			
① 세 입	602	602	602	603	603	3,012	100.0	0.0
지 방 세 수 입	602	602	602	603	603	3,012		
세 외 수 입	0	0	0	0	0	0	0.0	0.0
경상적세외수입	402	402	402	402	402	2,010	67.0	0.0
임시적세외수입	2	2	2	2	2	10	0.0	0.0
이 전 재 원	400	400	400	400	400	2,000	66.0	0.0
보통교부세	0	0	0	0	0	0	0.0	0.0
특별교부세	0	0	0	0	0	0	0.0	0.0
부동산교부세	0	0	0	0	0	0	0.0	0.0
소방안전교부세	0	0	0	0	0	0	0.0	0.0
조정교부금등	0	0	0	0	0	0	0.0	0.0
국고보조금	0	0	0	0	0	0	0.0	0.0
균형발전특별회계보조금	0	0	0	0	0	0	0.0	0.0
기 금	0	0	0	0	0	0	0.0	0.0
시·도비등	0	0	0	0	0	0	0.0	0.0
보전수입등 및 내부거래	0	0	0	0	0	0	0.0	0.0
② 경 상 지 출	200	200	200	201	201	1,002	33.0	0.1
행정운영경비	0	0	0	0	0	0	100.0	0.0
인력운영비	0	0	0	0	0	0	0.0	0.0
기본경비	0	0	0	0	0	0	0.0	0.0
재무활동	0	0	0	0	0	0	0.0	0.0
내부거래지출	0	0	0	0	0	0	100.0	0.0
보전지출	0	0	0	0	0	0	100.0	0.0
예비비	0	0	0	0	0	0	0.0	0.0
③투자기용자원(①-②)	0	0	0	0	0	0	0.0	7.8
④ 사 업 수 요	0	0	0	0	0	0	0.0	0.0
⑤부족자원(④-③)	0	0	0	0	0	0	0.0	0.0
지 방 채	0	0	0	0	0	0	0.0	0.0
재정규모(①+⑤)	0	0	0	0	0	0	0.0	0.0

8 산업단지조성사업특별회계

(단위 : 백만원, %)

구 분	중 기 재 정 계 획					합 계	비중	연평균 신장률
	2022년	2023년	2024년	2025년	2026년			
① 세 입	11	11	11	11	12	56	100.0	0.9
지 방 세 수 입	0	0	0	0	0	0	0.0	0.0
세 외 수 입	10	10	10	10	11	51	92.0	1.0
경상적세외수입	0	0	0	0	0	0	92.0	1.0
임시적세외수입	0	0	0	0	0	0	0.0	0.0
이 전 재 원	0	0	0	0	0	0	0.0	0.0
보통교부세	0	0	0	0	0	0	0.0	0.0
특별교부세	0	0	0	0	0	0	0.0	0.0
부동산교부세	0	0	0	0	0	0	0.0	0.0
소방안전교부세	0	0	0	0	0	0	0.0	0.0
조정교부금등	0	0	0	0	0	0	0.0	0.0
국고보조금	0	0	0	0	0	0	0.0	0.0
균형발전특별회계보조금	0	0	0	0	0	0	0.0	0.0
기 금	0	0	0	0	0	0	0.0	0.0
시·도비등	0	0	0	0	0	0	0.0	0.0
보전수입등 내부거래	1	1	1	1	1	5	8.0	0.0
② 경 상 지 출	0	0	0	0	0	0	0.0	0.0
행정운영경비	0	0	0	0	0	0	0.0	0.0
인력운영비	0	0	0	0	0	0	0.0	0.0
기본경비	0	0	0	0	0	0	0.0	0.0
재무활동	0	0	0	0	0	0	0.0	0.0
내부거래지출	0	0	0	0	0	0	0.0	0.0
보전지출	0	0	0	0	0	0	0.0	0.0
예비비	0	0	0	0	0	0	0.0	0.0
③투자기용자원(①-②)	11	11	11	11	12	56	0.0	0.9
④ 사 업 수 요	0	0	0	0	0	0	0.0	0.9
⑤부족자원(④-③)	0	0	0	0	0	0	0.0	0.0
지 방 채	0	0	0	0	0	0	0.0	0.0
재정규모(①+⑤)	11	11	11	11	12	56	0.0	0.9

9 발전소주변지역지원사업특별회계

(단위 : 백만원, %)

구 분	중 기 재 정 계 획					합 계	비중	연평균 신장률
	2022년	2023년	2024년	2025년	2026년			
① 세 입	1,473	5,488	3,502	1,517	1,532	13,512	100.0	1.0
지 방 세 수 입	0	0	0	0	0	0	0.0	0.0
세 외 수 입	14	14	14	14	14	70	1.0	0.5
경상적세외수입	0	0	0	0	0	0	1.0	0.5
임시적세외수입	0	0	0	0	0	0	0.0	0.0
이 전 재 원	1,459	5,474	3,488	1,503	1,518	13,442	99.0	1.0
보통교부세	0	0	0	0	0	0	0.0	0.0
특별교부세	0	0	0	0	0	0	0.0	0.0
부동산교부세	0	0	0	0	0	0	0.0	0.0
소방안전교부세	0	0	0	0	0	0	0.0	0.0
조정교부금등	0	0	0	0	0	0	0.0	0.0
국고보조금	0	0	0	0	0	0	0.0	0.0
균형발전특별회계보조금	0	0	0	0	0	0	0.0	0.0
기 금	1,459	5,474	3,488	1,503	1,518	13,442	99.0	1.0
시·도비등	0	0	0	0	0	0	0.0	0.0
보전수입등 내부거래	0	0	0	0	0	0	0.0	0.0
② 경 상 지 출	14	14	14	14	14	70	100.0	0.5
행정운영경비	0	0	0	0	0	0	0.0	0.0
인력운영비	0	0	0	0	0	0	0.0	0.0
기본경비	0	0	0	0	0	0	0.0	0.0
재무활동	0	0	0	0	0	0	0.0	0.0
내부거래지출	0	0	0	0	0	0	0.0	0.0
보전지출	0	0	0	0	0	0	0.0	0.0
예비비	14	14	14	14	14	70	100.0	0.5
③투자기용자원(①-②)	1,459	5,474	3,488	1,503	1,518	13,442	0.0	1.0
④ 사 업 수 요	1,459	5,474	3,488	1,503	1,518	13,442	0.0	1.0
⑤부족자원(④-③)	0	0	0	0	0	0	0.0	0.0
지 방 채	0	0	0	0	0	0	0.0	0.0
재정규모(①+⑤)	1,473	5,488	3,502	1,517	1,532	13,512	0.0	1.0

10 의료급여기금특별회계

(단위 : 백만원, %)

구 분	중 기 재 정 계 획					합 계	비중	연평균 신장률
	2022년	2023년	2024년	2025년	2026년			
① 세 입	6,050	6,207	6,368	6,533	6,702	31,860	100.0	2.6
지 방 세 수 입	0	0	0	0	0	0	0.0	0.0
세 외 수 입	15	15	15	14	14	73	0.0	△0.6
경상적세외수입	3	3	3	3	3	15	0.0	0.5
임시적세외수입	12	12	12	11	11	58	0.0	△0.9
이 전 재 원	1,193	1,229	1,265	1,304	1,343	6,334	20.0	3.0
보 통 교 부 세	0	0	0	0	0	0	0.0	0.0
특 별 교 부 세	0	0	0	0	0	0	0.0	0.0
부동산교부세	0	0	0	0	0	0	0.0	0.0
소방안전교부세	0	0	0	0	0	0	0.0	0.0
조정교부금등	0	0	0	0	0	0	0.0	0.0
국 고 보 조 금	898	927	956	987	1,018	4,786	15.0	3.2
균 형 발 전 특별회계보조금	0	0	0	0	0	0	0.0	0.0
기 금	0	0	0	0	0	0	0.0	0.0
시 · 도 비 등 보 조 금 등	295	302	309	317	325	1,548	5.0	2.5
보전수입등 및 내 부 거 래	4,842	4,963	5,088	5,215	5,345	25,453	80.0	2.5
② 경 상 지 출	0	0	0	0	0	0	0.0	0.0
행 정 운 영 경 비	0	0	0	0	0	0	0.0	0.0
인 력 운 영 비	0	0	0	0	0	0	0.0	0.0
기 본 경 비	0	0	0	0	0	0	0.0	0.0
재 무 활 동	0	0	0	0	0	0	0.0	0.0
내부거래지출	0	0	0	0	0	0	0.0	0.0
보 전 지 출	0	0	0	0	0	0	0.0	0.0
예 비 비	0	0	0	0	0	0	0.0	0.0
③투자비용자원(①-②)	0	0	0	0	0	0	0.0	2.6
④ 사 업 수 요	0	0	0	0	0	0	0.0	2.6
⑤부족자원(④-③)	0	0	0	0	0	0	0.0	0.0
지 방 채	0	0	0	0	0	0	0.0	0.0
재정규모(①+⑤)	0	0	0	0	0	0	0.0	2.6

11 수질개선평의회계

(단위 : 백만원, %)

구 분	중 기 재 정 계 획					합 계	비중	연평균 신장률
	2022년	2023년	2024년	2025년	2026년			
① 세 입	1,057	1,070	1,083	1,096	1,108	5,414	100.0	1.2
지 방 세 수 입	0	0	0	0	0	0	0.0	0.0
세 외 수 입	0	0	0	0	0	0	0.0	0.0
경상적세외수입	0	0	0	0	0	0	0.0	0.0
임시적세외수입	0	0	0	0	0	0	0.0	0.0
이 전 재 원	1,057	1,070	1,083	1,096	1,108	5,414	100.0	1.2
보 통 교 부 세	0	0	0	0	0	0	0.0	0.0
특 별 교 부 세	0	0	0	0	0	0	0.0	0.0
부동산교부세	0	0	0	0	0	0	0.0	0.0
소방안전교부세	0	0	0	0	0	0	0.0	0.0
조정교부금등	0	0	0	0	0	0	0.0	0.0
국 고 보 조 금	0	0	0	0	0	0	0.0	0.0
균 형 발 전 특별회계보조금	0	0	0	0	0	0	0.0	0.0
기 금	1,057	1,070	1,083	1,096	1,108	5,414	100.0	1.2
시 · 도 비 등 보 조 금 등	0	0	0	0	0	0	0.0	0.0
보전수입등 및 내 부 거 래	0	0	0	0	0	0	0.0	0.0
② 경 상 지 출	997	1,010	1,023	1,036	1,048	5,114	100.0	1.3
행 정 운 영 경 비	0	0	0	0	0	0	0.0	0.0
인 력 운 영 비	0	0	0	0	0	0	0.0	0.0
기 본 경 비	0	0	0	0	0	0	0.0	0.0
재 무 활 동	997	1,010	1,023	1,036	1,048	5,114	100.0	1.3
내부거래지출	997	1,010	1,023	1,036	1,048	5,114	100.0	1.3
보 전 지 출	0	0	0	0	0	0	0.0	0.0
예 비 비	0	0	0	0	0	0	0.0	0.0
③투자비용자원(①-②)	60	60	60	60	60	300	0.0	0.0
④ 사 업 수 요	0	0	0	0	0	0	0.0	0.0
⑤부족자원(④-③)	0	0	0	0	0	0	0.0	0.0
지 방 채	0	0	0	0	0	0	0.0	0.0
재정규모(①+⑤)	1,057	1,070	1,083	1,096	1,108	5,414	0.0	1.2

12 폐기물처리시설사업특별회계

(단위 : 백만원, %)

구 분	중 기 재 정 계 획					합 계	비중	연평균 신장률
	2022년	2023년	2024년	2025년	2026년			
① 세 입	1,537	60	60	60	60	1,777	100.0	△55.5
지 방 세 수 입	0	0	0	0	0	0	0.0	0.0
세 외 수 입	0	0	0	0	0	0	0.0	0.0
경상적세외수입	0	0	0	0	0	0	0.0	0.0
임시적세외수입	0	0	0	0	0	0	0.0	0.0
이 전 재 원	0	0	0	0	0	0	0.0	0.0
보통교부세	0	0	0	0	0	0	0.0	0.0
특별교부세	0	0	0	0	0	0	0.0	0.0
부동산교부세	0	0	0	0	0	0	0.0	0.0
소방안전교부세	0	0	0	0	0	0	0.0	0.0
조정교부금등	0	0	0	0	0	0	0.0	0.0
국고보조금	0	0	0	0	0	0	0.0	0.0
균형발전특별회계보조금	0	0	0	0	0	0	0.0	0.0
기 금	0	0	0	0	0	0	0.0	0.0
시·도비등	0	0	0	0	0	0	0.0	0.0
보전수입등 내부거래	1,537	60	60	60	60	1,777	100.0	△55.5
② 경 상 지 출	1,337	6	6	6	6	1,361	100.0	△73.9
행정운영경비	0	0	0	0	0	0	0.0	0.0
인력운영비	0	0	0	0	0	0	0.0	0.0
기본경비	0	0	0	0	0	0	0.0	0.0
재무활동	1,322	0	0	0	0	0	97.0	△100.0
내부거래지출	827	0	0	0	0	0	61.0	△100.0
보전지출	495	0	0	0	0	0	36.0	△100.0
예비비	14	6	6	6	6	38	3.0	△18.9
③투자비용자원(①-②)	200	54	54	54	54	416	0.0	△27.8
④ 사 업 수 요	0	0	0	0	0	0	0.0	△27.8
⑤부족자원(④-③)	0	0	0	0	0	0	0.0	0.0
지 방 채	0	0	0	0	0	0	0.0	0.0
재정규모(①+⑤)	1,537	60	60	60	60	1,777	0.0	△55.5

13 장기미집행도시계획시설대특별회계

(단위 : 백만원, %)

구 분	중 기 재 정 계 획					합 계	비중	연평균 신장률
	2022년	2023년	2024년	2025년	2026년			
① 세 입	4	5	5	5	5	24	100.0	0.1
지 방 세 수 입	0	0	0	0	0	0	0.0	0.0
세 외 수 입	0	0	0	0	0	0	6.0	0.0
경상적세외수입	0.0	1.0	0.0	0.0	0.0	1	6.0	0.0
임시적세외수입	0	0	0	0	0	0	0.0	0.0
이 전 재 원	0	0	0	0	0	0	0.0	0.0
보통교부세	0	0	0	0	0	0	0.0	0.0
특별교부세	0	0	0	0	0	0	0.0	0.0
부동산교부세	0	0	0	0	0	0	0.0	0.0
소방안전교부세	0	0	0	0	0	0	0.0	0.0
조정교부금등	0	0	0	0	0	0	0.0	0.0
국고보조금	0	0	0	0	0	0	0.0	0.0
균형발전특별회계보조금	0	0	0	0	0	0	0.0	0.0
기 금	0	0	0	0	0	0	0.0	0.0
시·도비등	0	0	0	0	0	0	0.0	0.0
보전수입등 내부거래	4	4	5	5	5	23	94.0	0.1
② 경 상 지 출	0	0	0	0	0	0	0.0	0.0
행정운영경비	0	0	0	0	0	0	0.0	0.0
인력운영비	0	0	0	0	0	0	0.0	0.0
기본경비	0	0	0	0	0	0	0.0	0.0
재무활동	0	0	0	0	0	0	0.0	0.0
내부거래지출	0	0	0	0	0	0	0.0	0.0
보전지출	0	0	0	0	0	0	0.0	0.0
예비비	0	0	0	0	0	0	0.0	0.0
③투자기용자원(①-②)	4	5	5	5	5	24	0.0	0.1
④ 사 업 수 요	4	5	5	5	5	24	0.0	0.1
⑤부족자원(④-③)	0	0	0	0	0	0	0.0	0.0
지 방 채	0	0	0	0	0	0	0.0	0.0
재정규모(①+⑤)	4	5	5	5	5	24	0.0	0.1

14 도시개발특별회계

(단위 : 백만원, %)

구 분	중 기 재 정 계 획					합 계	비중	연평균 신장률
	2022년	2023년	2024년	2025년	2026년			
① 세 입	362	390	390	390	390	1,922	100.0	1.9
지 방 세 수 입	0	0	0	0	0	0	0.0	0.0
세 외 수 입	158	150	150	150	150	758	39.0	△1.3
경상적세외수입	158	150	150	150	150	758	39.0	△1.3
임시적세외수입	0	0	0	0	0	0	0.0	0.0
이 전 재 원	0	0	0	0	0	0	0.0	0.0
보 통 교 부 세	0	0	0	0	0	0	0.0	0.0
특 별 교 부 세	0	0	0	0	0	0	0.0	0.0
부동산교부세	0	0	0	0	0	0	0.0	0.0
소방안전교부세	0	0	0	0	0	0	0.0	0.0
조정교부금등	0	0	0	0	0	0	0.0	0.0
국 고 보 조 금	0	0	0	0	0	0	0.0	0.0
균 형 발 전 특별회계보조금	0	0	0	0	0	0	0.0	0.0
기 금	0	0	0	0	0	0	0.0	0.0
시 보 조 금 등	0	0	0	0	0	0	0.0	0.0
보 전 수 입 등 내 부 거 래	204	240	240	240	240	1,164	61.0	4.2
② 경 상 지 출	0	0	0	0	0	0	0.0	0.0
행 정 운 영 경 비	0	0	0	0	0	0	0.0	0.0
인 력 운 영 비	0	0	0	0	0	0	0.0	0.0
기 본 경 비	0	0	0	0	0	0	0.0	0.0
재 무 활 동	0	0	0	0	0	0	0.0	0.0
내부거래지출	0	0	0	0	0	0	0.0	0.0
보 전 지 출	0	0	0	0	0	0	0.0	0.0
예 비 비	0	0	0	0	0	0	0.0	0.0
③투자가용자원(①-②)	362	390	390	390	390	1,922	0.0	1.9
④ 사 업 수 요	362	390	390	390	390	1,922	0.0	1.9
⑤부족자원(④-③)	0	0	0	0	0	0	0.0	0.0
지 방 채	0	0	0	0	0	0	0.0	0.0
재 정 규 모 (①+ ⑤)	362	390	390	390	390	1,922	0.0	1.9

15 농어촌소득지원특별회계

(단위 : 백만원, %)

구 분	중 기 재 정 계 획					합 계	비중	연평균 신장률
	2022년	2023년	2024년	2025년	2026년			
① 세 입	941	941	942	943	944	4,711	100.0	0.1
지 방 세 수 입	0	0	0	0	0	0	0.0	0.0
세 외 수 입	77	77	78	79	80	391	8.0	0.8
경상적세외수입	52	52	52	52	52	260	6.0	0.0
임시적세외수입	25	25	26	27	28	131	3.0	2.5
이 전 재 원	0	0	0	0	0	0	0.0	0.0
보통교부세	0	0	0	0	0	0	0.0	0.0
특별교부세	0	0	0	0	0	0	0.0	0.0
부동산교부세	0	0	0	0	0	0	0.0	0.0
소방안전교부세	0	0	0	0	0	0	0.0	0.0
조정교부금등	0	0	0	0	0	0	0.0	0.0
국고보조금	0	0	0	0	0	0	0.0	0.0
균형발전특별회계보조금	0	0	0	0	0	0	0.0	0.0
기 금	0	0	0	0	0	0	0.0	0.0
시·도비등	0	0	0	0	0	0	0.0	0.0
보전수입등 내부거래	864	864	864	864	864	4,320	92.0	0.0
② 경 상 지 출	3	3	3	3	3	15	100.0	0.0
행정운영경비	0	0	0	0	0	0	0.0	0.0
인력운영비	0	0	0	0	0	0	0.0	0.0
기본경비	0	0	0	0	0	0	0.0	0.0
재무활동	0	0	0	0	0	0	0.0	0.0
내부거래지출	0	0	0	0	0	0	0.0	0.0
보전지출	0	0	0	0	0	0	0.0	0.0
예비비	3	3	3	3	3	15	100.0	0.0
③투자기용자원(①-②)	938	938	939	940	941	4,696	0.0	0.1
④ 사 업 수 요	0	0	0	0	0	0	0.0	0.1
⑤부족자원(④-③)	0	0	0	0	0	0	0.0	0.0
지 방 채	0	0	0	0	0	0	0.0	0.0
재정규모(①+⑤)	941	941	942	943	944	4,711	0.0	0.1

16 통합재정안정화기금

(단위 : 백만원, %)

구 분	중 기 재 정 계 획					합 계	비중	연평균 신장률
	2022년	2023년	2024년	2025년	2026년			
① 세 입	63,179	62,671	62,983	63,297	63,612	315,742	100.0	0.2
지 방 세 수 입	0	0	0	0	0	0	0.0	0.0
세 외 수 입	628	634	640	646	652	3,200	1.0	1.0
경상적세외수입	628	634	640	646	652	3,200	1.0	1.0
임시적세외수입	0	0	0	0	0	0	0.0	0.0
의 존 재 원	0	0	0	0	0	0	0.0	0.0
보통교부세	0	0	0	0	0	0	0.0	0.0
특별교부세	0	0	0	0	0	0	0.0	0.0
부동산교부세	0	0	0	0	0	0	0.0	0.0
소방안전교부세	0	0	0	0	0	0	0.0	0.0
조정교부금등	0	0	0	0	0	0	0.0	0.0
국고보조금	0	0	0	0	0	0	0.0	0.0
균형발전 특별회계보조금	0	0	0	0	0	0	0.0	0.0
기 금	0	0	0	0	0	0	0.0	0.0
시·도비 보조금등	0	0	0	0	0	0	0.0	0.0
보전수입등 내부거래	62,551	62,037	62,343	62,651	62,960	312,542	99.0	0.2
② 경 상 지 출							100.0	0.2
행정운영경비	0	0	0	0	0	0	0.0	0.0
인력운영비	0	0	0	0	0	0	0.0	0.0
기 본 경 비	0	0	0	0	0	0	0.0	0.0
재 무 활 동	63,179	62,671	62,983	63,297	63,612	315,742	100.0	0.2
내부거래지출	777	786	786	786	786	3,921	1.0	0.3
보 전 지 출	62,402	61,885	62,197	62,511	62,826	311,821	99.0	0.2
예 비 비	0	0	0	0	0	0	0.0	0.0
③투자비용자원(①-②)	0	0	0	0	0	0	0.0	0.0
④ 사 업 수 요	0	0	0	0	0	0	0.0	0.0
⑤부족자원(④-③)	0	0	0	0	0	0	0.0	0.0
지 방 채	0	0	0	0	0	0	0.0	0.0
재정규모(①+⑤)	63,179	62,671	62,983	63,297	63,612	315,742	0.0	0.2

17 남북협력교류기금

(단위 : 백만원, %)

구 분	중 기 재 정 계 획					합 계	비중	연평균 신장률
	2022년	2023년	2024년	2025년	2026년			
① 세 입	202	406	612	820	1,030	3,070	100.0	50.3
지 방 세 수 입	0	0	0	0	0	0	0.0	0.0
세 외 수 입	2	4	6	8	10	30	1.0	49.5
경상적세외수입	2	4	6	8	10	30	1.0	49.5
임시적세외수입	0	0	0	0	0	0	0.0	0.0
이 전 재 원	0	0	0	0	0	0	0.0	0.0
보통교부세	0	0	0	0	0	0	0.0	0.0
특별교부세	0	0	0	0	0	0	0.0	0.0
부동산교부세	0	0	0	0	0	0	0.0	0.0
소방안전교부세	0	0	0	0	0	0	0.0	0.0
조정교부금등	0	0	0	0	0	0	0.0	0.0
국고보조금	0	0	0	0	0	0	0.0	0.0
균형발전특별회계보조금	0	0	0	0	0	0	0.0	0.0
기 금	0	0	0	0	0	0	0.0	0.0
시·도비등	0	0	0	0	0	0	0.0	0.0
보전수입등 내부거래	200	402	606	812	1,020	3,040	99.0	50.3
② 경 상 지 출	202	406	612	820	1,030	3,070	100.0	50.3
행정운영경비	0	0	0	0	0	0	0.0	0.0
인력운영비	0	0	0	0	0	0	0.0	0.0
기 본 경 비	0	0	0	0	0	0	0.0	0.0
재 무 활 동	202	406	612	820	1,030	3,070	100.0	50.3
내부거래지출	0	0	0	0	0	0	0.0	0.0
보 전 지 출	202	406	612	820	1,030	3,070	100.0	50.3
예 비 비	0	0	0	0	0	0	0.0	0.0
③투자비용자원(①-②)	0	0	0	0	0	0	0.0	0.0
④ 사 업 수 요	0	0	0	0	0	0	0.0	0.0
⑤부족자원(④-③)	0	0	0	0	0	0	0.0	0.0
지 방 채	0	0	0	0	0	0	0.0	0.0
재정규모(①+⑤)	202	406	612	820	1,030	3,070	100.0	50.3

18 중소기업육성기금

(단위 : 백만원, %)

구 분	중 기 재 정 계 획					합 계	비중	연평균 신장률
	2022년	2023년	2024년	2025년	2026년			
① 세 입	6,297	6,329	6,360	6,392	6,424	31,802	100.0	0.5
지 방 세 수 입	0	0	0	0	0	0	0.0	0.0
세 외 수 입	36	37	36	37	37	183	1.0	0.0
경상적세외수입	36	37	36	37	37	183	1.0	0.0
임시적세외수입	0	0	0	0	0	0	0.0	0.0
이 전 재 원	0	0	0	0	0	0	0.0	0.0
보 통 교 부 세	0	0	0	0	0	0	0.0	0.0
특 별 교 부 세	0	0	0	0	0	0	0.0	0.0
부동산교부세	0	0	0	0	0	0	0.0	0.0
소방안전교부세	0	0	0	0	0	0	0.0	0.0
조정교부금등	0	0	0	0	0	0	0.0	0.0
국 고 보 조 금	0	0	0	0	0	0	0.0	0.0
균 형 발 전 특별회계보조금	0	0	0	0	0	0	0.0	0.0
기 금	0	0	0	0	0	0	0.0	0.0
시 · 도 비 등 보 조 금 등	0	0	0	0	0	0	0.0	0.0
보전수입등 및 내 부 거 래	6,261	6,292	6,324	6,355	6,387	31,619	99.0	0.5
② 경 상 지 출	5,298	5,329	5,360	5,392	5,424	26,803	100.0	0.6
행 정 운 영 경 비	0	0	0	0	0	0	0.0	0.0
인 력 운 영 비	0	0	0	0	0	0	0.0	0.0
기 본 경 비	0	0	0	0	0	0	0.0	0.0
재 무 활 동	5,298	5,329	5,360	5,392	5,424	26,803	100.0	0.6
내부거래지출	0	0	0	0	0	0	0.0	0.0
보 전 지 출	5,298	5,329	5,360	5,392	5,424	26,803	100.0	0.6
예 비 비	0	0	0	0	0	0	0.0	0.0
③투자비용자원(①-②)	999	1,000	1,000	1,000	1,000	4,999	0.0	0.0
④ 사 업 수 요	1,000	1,000	1,000	1,000	1,000	5,000	0.0	0.0
⑤부족자원(④-③)	0	0	0	0	0	0	0.0	0.0
지 방 채	0	0	0	0	0	0	0.0	0.0
재정규모(①+⑤)	6,297	6,329	6,360	6,392	6,424	31,802	0.0	0.5

19 투자진흥기금

(단위 : 백만원, %)

구 분	중 기 재 정 계 획					합 계	비중	연평균 신장률
	2022년	2023년	2024년	2025년	2026년			
① 세 입	10,710	10,720	10,730	10,740	10,750	53,650	100.0	0.1
지 방 세 수 입	0	0	0	0	0	0	0.0	0.0
세 외 수 입	40	40	40	40	40	200	0.0	0.0
경상적세외수입	40	40	40	40	40	200	0.0	0.0
임시적세외수입	0	0	0	0	0	0	0.0	0.0
이 전 재 원	8,970	8,980	8,990	9,000	9,010	44,950	84.0	0.1
보 통 교 부 세	0	0	0	0	0	0	0.0	0.0
특 별 교 부 세	0	0	0	0	0	0	0.0	0.0
부동산교부세	0	0	0	0	0	0	0.0	0.0
소방안전교부세	0	0	0	0	0	0	0.0	0.0
조정교부금등	0	0	0	0	0	0	0.0	0.0
국 고 보 조 금	0	0	0	0	0	0	0.0	0.0
균 형 발 전 특별회계보조금	7,600	7,600	7,600	7,600	7,600	38,000	71.0	0.0
기 금	0	0	0	0	0	0	0.0	0.0
시 · 도 비 등 보 조 금	1,370	1,380	1,390	1,400	1,410	6,950	13.0	0.7
보전수입등 및 내 부 거 래	1,700	1,700	1,700	1,700	1,700	8,500	16.0	0.0
② 경 상 지 출	200	200	200	200	200	1,000	100.0	0.0
행 정 운 영 경 비	0	0	0	0	0	0	0.0	0.0
인 력 운 영 비	0	0	0	0	0	0	0.0	0.0
기 본 경 비	0	0	0	0	0	0	0.0	0.0
재 무 활 동	200	200	200	200	200	1,000	100.0	0.0
내부거래지출	0	0	0	0	0	0	0.0	0.0
보 전 지 출	200	200	200	200	200	1,000	100.0	0.0
예 비 비	0	0	0	0	0	0	0.0	0.0
③투자기용자원(①-②)	10,510	10,520	10,530	10,540	10,550	52,650	0.0	0.1
④ 사 업 수 요	10,510	10,520	10,530	10,540	10,550	52,650	0.0	0.1
⑤부족자원(④-③)	0	0	0	0	0	0	0.0	0.0
지 방 채	0	0	0	0	0	0	0.0	0.0
재정규모(①+⑤)	10,710	10,720	10,730	10,740	10,750	53,650	0.0	0.1

20 문화예술진흥기금

(단위 : 백만원, %)

구 분	중 기 재 정 계 획					합 계	비중	연평균 신장률
	2022년	2023년	2024년	2025년	2026년			
① 세 입	1,508	1,415	1,372	1,328	1,285	6,908	100.0	△3.9
지 방 세 수 입	0	0	0	0	0	0	0.0	0.0
세 외 수 입	8	7	7	7	7	36	1.0	△2.6
경상적세외수입	8	7	7	7	7	36	1.0	△2.6
임시적세외수입	0	0	0	0	0	0	0.0	0.0
이 전 재 원	0	0	0	0	0	0	0.0	0.0
보통교부세	0	0	0	0	0	0	0.0	0.0
특별교부세	0	0	0	0	0	0	0.0	0.0
부동산교부세	0	0	0	0	0	0	0.0	0.0
소방안전교부세	0	0	0	0	0	0	0.0	0.0
조정교부금등	0	0	0	0	0	0	0.0	0.0
국고보조금	0	0	0	0	0	0	0.0	0.0
균형발전 특별회계보조금	0	0	0	0	0	0	0.0	0.0
기 금	0	0	0	0	0	0	0.0	0.0
시·도 보조금 등	0	0	0	0	0	0	0.0	0.0
보전수입등 내부거래	1,500	1,408	1,365	1,321	1,278	6,872	99.0	△3.9
② 경 상 지 출	1,408	1,365	1,322	1,278	1,235	6,608	100.0	△3.2
행정운영경비	0	0	0	0	0	0	0.0	0.0
인력운영비	0	0	0	0	0	0	0.0	0.0
기 본 경 비	0	0	0	0	0	0	0.0	0.0
재 무 활 동	0	0	0	0	0	0	100.0	△3.2
내부거래지출	0	0	0	0	0	0	0.0	0.0
보 전 지 출	0	0	0	0	0	0	100.0	△3.2
예 비 비	0	0	0	0	0	0	0.0	0.0
③투자비용자원(①-②)	100	50	50	50	50	300	0.0	△15.9
④ 사 업 수 요	0	0	0	0	0	0	0.0	△15.9
⑤부족자원(④-③)	0	0	0	0	0	0	0.0	0.0
지 방 채	0	0	0	0	0	0	0.0	0.0
재정규모(①+⑤)	1,508	1,415	1,372	1,328	1,285	6,908	0.0	△3.9

21 체육진흥기금

(단위 : 백만원, %)

구 분	중 기 재 정 계 획					합 계	비중	연평균 신장률
	2022년	2023년	2024년	2025년	2026년			
① 세 입	35	41	42	42	42	202	100.0	4.1
지 방 세 수 입	0	0	0	0	0	0	0.0	0.0
세 외 수 입	0	0	0	0	0	0	0.0	0.0
경상적세외수입	8	9	10	11	12	51	0.0	10.4
임시적세외수입	0	0	0	0	0	0	0.0	0.0
이 전 재 원	0	0	0	0	0	0	0.0	0.0
보통교부세	0	0	0	0	0	0	0.0	0.0
특별교부세	0	0	0	0	0	0	0.0	0.0
부동산교부세	0	0	0	0	0	0	0.0	0.0
소방안전교부세	0	0	0	0	0	0	0.0	0.0
조정교부금등	0	0	0	0	0	0	0.0	0.0
국고보조금	0	0	0	0	0	0	0.0	0.0
균형발전 특별회계보조금	0	0	0	0	0	0	0.0	0.0
기 금	0	0	0	0	0	0	0.0	0.0
시·도비 보조금등	0	0	0	0	0	0	0.0	0.0
보전수입등 내부거래	35	41	42	42	42	202	100.0	4.1
② 경 상 지 출	21	21	21	21	21	105	100.0	0.0
행정운영경비	0	0	0	0	0	0	0.0	0.0
인력운영비	0	0	0	0	0	0	0.0	0.0
기본경비	0	0	0	0	0	0	0.0	0.0
재무활동	21	21	21	21	21	105	100.0	0.0
내부거래지출	0	0	0	0	0	0	0.0	0.0
보전지출	21	21	21	21	21	105	100.0	0.0
예비비	0	0	0	0	0	0	0.0	0.0
③투자기용자원(①-②)	14	20	21	21	21	97	0.0	9.2
④ 사 업 수 요	15	21	21	21	21	99	0.0	9.2
⑤부족자원(④-③)	0	0	0	0	0	0	0.0	0.0
지 방 채	0	0	0	0	0	0	0.0	0.0
재정규모(①+⑤)	35	41	42	42	42	202	0.0	4.1

22 식품진흥기금

(단위 : 백만원, %)

구 분	중 기 재 정 계 획					합 계	비중	연평균 신장률
	2022년	2023년	2024년	2025년	2026년			
① 세 입	525	529	530	533	536	2,653	100.0	0.5
지 방 세 수 입	0	0	0	0	0	0	0.0	0.0
세 외 수 입	69	70	68	69	70	346	13.0	0.1
경상적세외수입	16	16	16	16	16	81	3.0	0.5
임시적세외수입	53	54	52	53	54	265	10.0	0.0
이 전 재 원	0	0	0	0	0	0	0.0	0.0
보통교부세	0	0	0	0	0	0	0.0	0.0
특별교부세	0	0	0	0	0	0	0.0	0.0
부동산교부세	0	0	0	0	0	0	0.0	0.0
소방안전교부세	0	0	0	0	0	0	0.0	0.0
조정교부금등	0	0	0	0	0	0	0.0	0.0
국고보조금	0	0	0	0	0	0	0.0	0.0
균형발전 특별회계보조금	0	0	0	0	0	0	0.0	0.0
기 금	0	0	0	0	0	0	0.0	0.0
시·도 보조금 등	0	0	0	0	0	0	0.0	0.0
보전수입등 내부거래	456	459	462	464	466	2,307	87.0	0.5
② 경 상 지 출	488	472	475	477	479	2,391	100.0	△0.5
행정운영경비	0	0	0	0	0	0	0.0	0.0
인력운영비	0	0	0	0	0	0	0.0	0.0
기 본 경 비	0	0	0	0	0	0	0.0	0.0
재 무 활 동	488	472	475	477	479	2,391	100.0	△0.5
내부거래지출	0	0	0	0	0	0	0.0	0.0
보 전 지 출	488	472	475	477	479	2,391	100.0	△0.5
예 비 비	0	0	0	0	0	0	0.0	0.0
③투자비용자원(①-②)	37	57	55	56	57	262	0.0	10.9
④ 사 업 수 요	37	56	56	56	56	261	0.0	10.9
⑤부족자원(④-③)	0	0	0	0	0	0	0.0	0.0
지 방 채	0	0	0	0	0	0	0.0	0.0
재정규모(①+⑤)	525	529	530	533	536	2,653	0.0	0.5

23 장사시설 주변지역 주민지원기금

(단위 : 백만원, %)

구 분	중 기 재 정 계 획					합 계	비중	연평균 신장률
	2022	2023	2024	2025	2026			
① 세 입	620	624	628	632	636	3,140	100.0	0.6
지 방 세 수 입	0	0	0	0	0	0	0.0	0.0
세 외 수 입	6	5	5	5	3	24	1.0	△17.8
경상적세외수입	6	5	5	5	3	24	1.0	△17.8
임시적세외수입	0	0	0	0	0	0	0.0	0.0
이 전 재 원	0	0	0	0	0	0	0.0	0.0
보통교부세	0	0	0	0	0	0	0.0	0.0
특별교부세	0	0	0	0	0	0	0.0	0.0
부동산교부세	0	0	0	0	0	0	0.0	0.0
소방안전교부세	0	0	0	0	0	0	0.0	0.0
조정교부금등	0	0	0	0	0	0	0.0	0.0
국고보조금	0	0	0	0	0	0	0.0	0.0
균형발전 특별회계보조금	0	0	0	0	0	0	0.0	0.0
기 금	0	0	0	0	0	0	0.0	0.0
시·도비 보조금등	0	0	0	0	0	0	0.0	0.0
보전수입등 내부거래	614	619	623	627	633	3,116	99.0	0.8
② 경 상 지 출	620	624	628	632	636	3,140	100.0	0.6
행정운영경비	0	0	0	0	0	0	0.0	0.0
인력운영비	0	0	0	0	0	0	0.0	0.0
기 본 경 비	0	0	0	0	0	0	0.0	0.0
재 무 활 동	620	624	628	632	636	3,140	100.0	0.6
내부거래지출	0	0	0	0	0	0	0.0	0.0
보 전 지 출	620	624	628	632	636	3,140	100.0	0.6
예 비 비	0	0	0	0	0	0	0.0	0.0
③투자비용자원(①-②)	0	0	0	0	0	0	0.0	0.0
④ 사 업 수 요	0	0	0	0	0	0	0.0	0.0
⑤부족자원(④-③)	0	0	0	0	0	0	0.0	0.0
지 방 채	0	0	0	0	0	0	0.0	0.0
재정규모(①+⑤)	620	624	628	632	636	3,140	0.0	0.6

24 자활기금

(단위 : 백만원, %)

구 분	중 기 재 정 계 획					합 계	비중	연평균 신장률
	2022년	2023년	2024년	2025년	2026년			
① 세 입	214	216	218	220	221	1,089	100.0	0.9
지 방 세 수 입	0	0	0	0	0	0	0.0	0.0
세 외 수 입	60	62	63	64	65	314	29.0	2.0
경상적세외수입	0	0	0	0	0	0	0.0	0.0
임시적세외수입	60	62	63	64	65	314	29.0	2.0
이 전 재 원	0	0	0	0	0	0	0.0	0.0
보통교부세	0	0	0	0	0	0	0.0	0.0
특별교부세	0	0	0	0	0	0	0.0	0.0
부동산교부세	0	0	0	0	0	0	0.0	0.0
소방안전교부세	0	0	0	0	0	0	0.0	0.0
조정교부금등	0	0	0	0	0	0	0.0	0.0
국고보조금	0	0	0	0	0	0	0.0	0.0
균형발전 특별회계보조금	0	0	0	0	0	0	0.0	0.0
기 금	0	0	0	0	0	0	0.0	0.0
시·도비 보조금등	0	0	0	0	0	0	0.0	0.0
보전수입등 내부거래	154	154	155	156	156	775	71.0	0.4
② 경 상 지 출	0	0	0	0	0	0	0.0	0.0
행정운영경비	0	0	0	0	0	0	0.0	0.0
인력운영비	0	0	0	0	0	0	0.0	0.0
기본경비	0	0	0	0	0	0	0.0	0.0
재무활동	0	0	0	0	0	0	0.0	0.0
내부거래지출	0	0	0	0	0	0	0.0	0.0
보전지출	0	0	0	0	0	0	0.0	0.0
예비비	0	0	0	0	0	0	0.0	0.0
③투자기용자원(①-②)	214	216	218	220	221	1,089	0.0	0.9
④ 사 업 수 요	214	216	218	220	221	1,089	0.0	0.9
⑤부족자원(④-③)	0	0	0	0	0	0	0.0	0.0
지 방 채	0	0	0	0	0	0	0.0	0.0
재정규모(①+⑤)	214	216	218	220	221	1,089	0.0	0.9

25 양성평등기금

(단위 : 백만원, %)

구 분	중 기 재 정 계 획					합 계	비중	연평균 신장률
	2022년	2023년	2024년	2025년	2026년			
① 세 입	85	85	85	85	85	425	100.0	0.3
지 방 세 수 입	0	0	0	0	0	0	0.0	0.0
세 외 수 입	8	8	8	8	8	40	9.0	0.5
경상적세외수입	8	8	8	8	8	40	9.0	0.5
임시적세외수입	0	0	0	0	0	0	0.0	0.0
이 전 재 원	0	0	0	0	0	0	0.0	0.0
보통교부세	0	0	0	0	0	0	0.0	0.0
특별교부세	0	0	0	0	0	0	0.0	0.0
부동산교부세	0	0	0	0	0	0	0.0	0.0
소방안전교부세	0	0	0	0	0	0	0.0	0.0
조정교부금등	0	0	0	0	0	0	0.0	0.0
국고보조금	0	0	0	0	0	0	0.0	0.0
균형발전 특별회계보조금	0	0	0	0	0	0	0.0	0.0
기 금	0	0	0	0	0	0	0.0	0.0
시·도비 보조금등	0	0	0	0	0	0	0.0	0.0
보전수입등 내부거래	77	77	77	77	77	385	91.0	0.3
② 경 상 지 출	57	57	57	57	58	286	100.0	0.5
행정운영경비	0	0	0	0	0	0	0.0	0.0
인력운영비	0	0	0	0	0	0	0.0	0.0
기본경비	0	0	0	0	0	0	0.0	0.0
재무활동	57	57	57	57	58	286	100.0	0.5
내부거래지출	0	0	0	0	0	0	0.0	0.0
보전지출	57	57	57	57	58	286	100.0	0.5
예비비	0	0	0	0	0	0	0.0	0.0
③투자기용자원(①-②)	28	28	28	28	27	139	0.0	0.0
④ 사 업 수 요	28	28	28	28	27	139	0.0	0.0
⑤부족자원(④-③)	0	0	0	0	0	0	0.0	0.0
지 방 채	0	0	0	0	0	0	0.0	0.0
재정규모(①+⑤)	85	85	85	85	85	425	0.0	0.3

26 폐기물처리시설주변영향지역지원기금

(단위 : 백만원, %)

구 분	중 기 재 정 계 획					합 계	비중	연평균 신장률
	2022년	2023년	2024년	2025년	2026년			
① 세 입	2,463	2,471	2,482	2,488	2,497	12,401	100.0	0.3
지 방 세 수 입	0	0	0	0	0	0	0.0	0.0
세 외 수 입	42	41	42	42	42	209	2.0	0.1
경상적세외수입	12	11	12	12	12	59	0.0	0.3
임사적세외수입	30	30	30	30	30	150	1.0	0.0
이 전 재 원	0	0	0	0	0	0	0.0	0.0
보통교부세	0	0	0	0	0	0	0.0	0.0
특별교부세	0	0	0	0	0	0	0.0	0.0
부동산교부세	0	0	0	0	0	0	0.0	0.0
소방안전교부세	0	0	0	0	0	0	0.0	0.0
조정교부금등	0	0	0	0	0	0	0.0	0.0
국고보조금	0	0	0	0	0	0	0.0	0.0
균형발전특별회계보조금	0	0	0	0	0	0	0.0	0.0
기 금	0	0	0	0	0	0	0.0	0.0
시·도비등	0	0	0	0	0	0	0.0	0.0
보전수입등 내부거래	2,421	2,430	2,440	2,446	2,455	12,192	98.0	0.3
② 경 상 지 출	1,301	1,307	1,315	1,319	1,325	6,567	100.0	0.5
행정운영경비	0	0	0	0	0	0	0.0	0.0
인력운영비	0	0	0	0	0	0	0.0	0.0
기본경비	0	0	0	0	0	0	0.0	0.0
재무활동	1,301	1,307	1,315	1,319	1,325	6,567	100.0	0.5
내부거래지출	0	0	0	0	0	0	0.0	0.0
보전지출	1,301	1,307	1,315	1,319	1,325	6,567	100.0	0.5
예비비	0	0	0	0	0	0	0.0	0.0
③투자비용자원(①-②)	1,162	1,164	1,167	1,169	1,172	5,834	0.0	0.2
④ 사 업 수 요	1,162	1,164	1,167	1,169	1,171	5,833	0.0	0.2
⑤부족자원(④-③)	0	0	0	0	0	0	0.0	0.0
지 방 채	0	0	0	0	0	0	0.0	0.0
재정규모(①+⑤)	2,463	2,471	2,482	2,488	2,497	12,401	0.0	0.3

27 녹지기금

(단위 : 백만원, %)

구 분	중 기 재 정 계 획					합 계	비중	연평균 신장률
	2022년	2023년	2024년	2025년	2026년			
① 세 입	10	15	19	24	28	96	100.0	28.6
지 방 세 수 입	0	0	0	0	0	0	0.0	0.0
세 외 수 입	0	0	0	0	0	0	0.0	54.2
경상적세외수입	0	0	0	0	0	0	0.0	54.2
임시적세외수입	0	0	0	0	0	0	0.0	0.0
이 전 재 원	0	0	0	0	0	0	0.0	0.0
보통교부세	0	0	0	0	0	0	0.0	0.0
특 별 교 부 세	0	0	0	0	0	0	0.0	0.0
부동산교부세	0	0	0	0	0	0	0.0	0.0
소방안전교부세	0	0	0	0	0	0	0.0	0.0
조정교부금등	0	0	0	0	0	0	0.0	0.0
국 고 보 조 금	0	0	0	0	0	0	0.0	0.0
균 형 발 전 특별회계보조금	0	0	0	0	0	0	0.0	0.0
기 금	0	0	0	0	0	0	0.0	0.0
시 · 도 비 등 보 조 금 등	0	0	0	0	0	0	0.0	0.0
보전수입등 및 내 부 거 래	10	15	19	24	28	96	100.0	28.5
② 경 상 지 출	10	15	19	24	28	96	100.0	28.6
행정운영경비	0	0	0	0	0	0	0.0	0.0
인력운영비	0	0	0	0	0	0	0.0	0.0
기 본 경 비	0	0	0	0	0	0	0.0	0.0
재 무 활 동	10	15	19	24	28	96	100.0	28.6
내부거래지출	0	0	0	0	0	0	0.0	0.0
보 전 지 출	10	15	19	24	28	96	100.0	28.6
예 비 비	0	0	0	0	0	0	0.0	0.0
③투자기용자원(①-②)	0	0	0	0	0	0	0.0	0.0
④ 사 업 수 요	0	0	0	0	0	0	0.0	0.0
⑤부족자원(④-③)	0	0	0	0	0	0	0.0	0.0
지 방 채	0	0	0	0	0	0	0.0	0.0
재정규모(①+⑤)	10	15	19	24	28	96	0.0	28.6

28 재난관리기금

(단위 : 백만원, %)

구 분	중 기 재 정 계 획					합 계	비중	연평균 신장률
	2022년	2023년	2024년	2025년	2026년			
① 세 입	10,463	10,791	10,828	10,864	10,911	53,857	100.0	1.1
지 방 세 수 입	0	0	0	0	0	0	0.0	0.0
세 외 수 입	48	49	49	49	49	244	0.0	0.5
경상적세외수입	48	49	49	49	49	244	0.0	0.5
임시적세외수입	0	0	0	0	0	0	0.0	0.0
이 전 재 원	139	358	358	358	358	1,571	3.0	26.7
보 통 교 부 세	0	0	0	0	0	0	0.0	0.0
특 별 교 부 세	0	0	0	0	0	0	0.0	0.0
부동산교부세	0	0	0	0	0	0	0.0	0.0
소방안전교부세	0	0	0	0	0	0	0.0	0.0
조정교부금등	0	0	0	0	0	0	0.0	0.0
국 고 보 조 금	0	0	0	0	0	0	0.0	0.0
균 형 발 전 특별회계보조금	0	0	0	0	0	0	0.0	0.0
기 금	0	0	0	0	0	0	0.0	0.0
시 · 도 비 등 보 조 금	139	358	358	358	358	1,571	3.0	26.7
보전수입등 및 내 부 거 래	10,276	10,384	10,421	10,457	10,504	52,042	97.0	0.5
② 경 상 지 출	7,895	7,911	7,927	7,943	7,958	39,634	100.0	0.2
행 정 운 영 경 비	0	0	0	0	0	0	0.0	0.0
인 력 운 영 비	0	0	0	0	0	0	0.0	0.0
기 본 경 비	0	0	0	0	0	0	0.0	0.0
재 무 활 동	7,895	7,911	7,927	7,943	7,958	39,634	100.0	0.2
내부거래지출	0	0	0	0	0	0	0.0	0.0
보 전 지 출	7,895	7,911	7,927	7,943	7,958	39,634	100.0	0.2
예 비 비	0	0	0	0	0	0	0.0	0.0
③투자비용자원(①-②)	2,568	2,880	2,901	2,921	2,953	14,223	0.0	3.5
④ 사 업 수 요	2,568	2,880	2,901	2,921	2,953	14,223	0.0	3.5
⑤부족자원(④-③)	0	0	0	0	0	0	0.0	0.0
지 방 채	0	0	0	0	0	0	0.0	0.0
재정규모(①+⑤)	10,463	10,791	10,828	10,864	10,911	53,857	0.0	1.1

제3 장 분야별 투자계획

제3장 분야별 투자계획

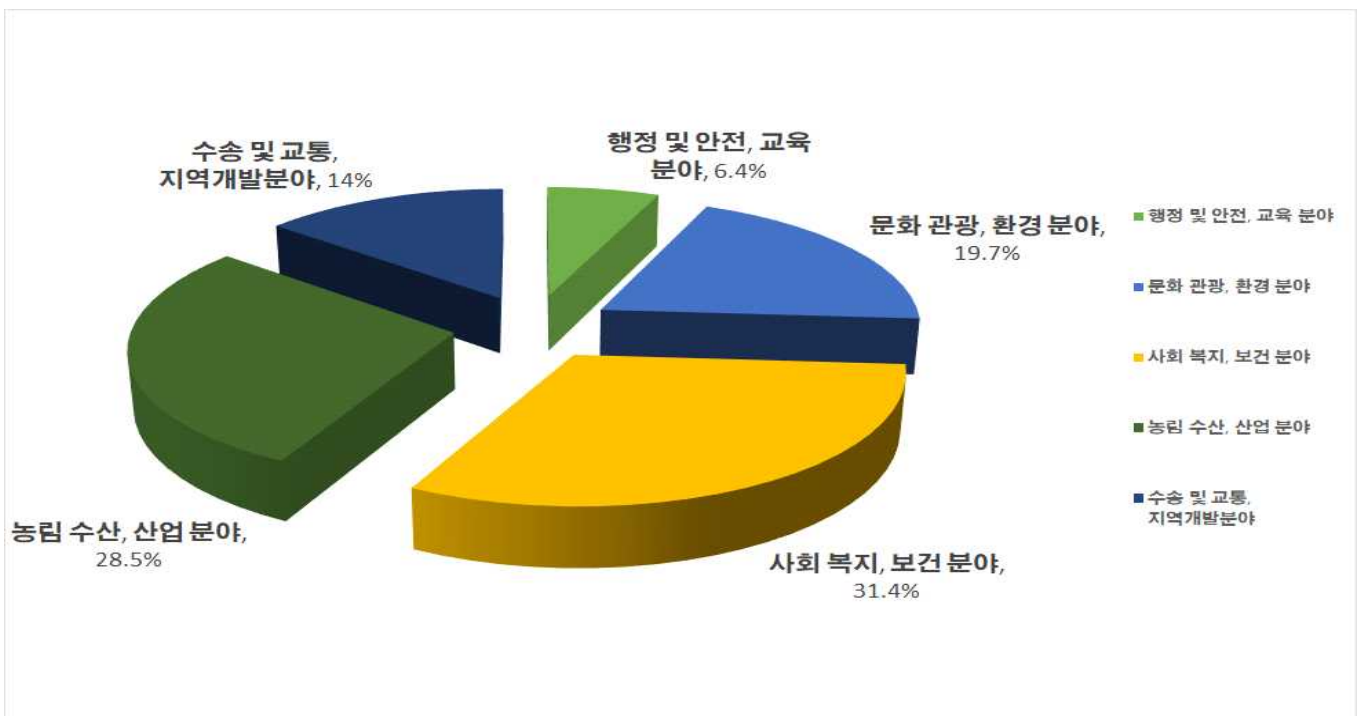
1

주요 분야 투자 총괄

분 야	투자금액(억원)	비중
총 5개 분야	63,385	100%
행정 및 안전, 교육 분야	4,068	6.4%
문화 관광, 환경 분야	12,495	19.7%
사회 복지, 보건 분야	19,877	31.4%
농림 수산, 산업 분야	18,098	28.5%
수송 및 교통, 지역개발분야	8,847	14%

※ 총 13개 분야 중 예비비, 기타 분야 제외

※ 기투자, 5개년(2022~2026년), 향후 투자금액을 반영한 총사업비임



2

분야별 주요 사업

① 일반공공행정 분야

○ 읍면동 청사 지원	157억
○ 선거업무 추진	93억
○ 시의회 청사 신축	251억
○ 정보통신장비 도입 및 확대보급	70억

② 공공질서 및 안전 분야

○ 구암소하천 정비	143억
○ 경포천 지방하천 정비사업	622억
○ 옥회천 지방하천 정비사업(전환사업)	1,465억
○ 옥산 소하천 정비사업(전환사업)	103억
○ 구암지구 풍수해 생활권 정비사업	384억
○ 소룡2지구 급경사지 정비사업	50억

③ 교육 분야

○ 맞춤형 교육 프로그램	54억
○ 희망교육 활성화를 위한 교육복지사업	75억
○ 동네문화카페 운영지원	77억

④ 문화 및 관광 분야

○ 군산콘텐츠팩토리 운영	73억
○ 문화도시사업	200억

○ 군산문화재단 설립	181억
○ 대표관광지 육성	93억
○ 은파관광지 조성사업 부지 매입	157억
○ 해상인도교 선유,장자 스카이워크 조성사업	30억
○ 군산시간여행축제	40억
○ 광역 해양레저체험 복합단지 조성	398억
○ 군산새만금국제마라톤대회	58억
○ 서군산 복합체육센터 건립사업	280억
○ 문화재 야행	30억
○ 군산 근대역사문화공간 조성	385억
○ 군산선유도망주봉 일원 토지매입	298억

5 환경 분야

○ 지방상수도 현대화사업	600억
○ 스마트 관망관리 인프라 구축 사업	64억
○ 중앙,미룡분구 하수관거 정비사업	293억
○ 금암분구 하수관거 정비사업	464억
○ 구암,조촌분구 하수관거 정비사업	216억
○ 산북분구 중점관리지역 침수예방사업	351억
○ 성산면 공공하수처리시설 사업	427억
○ 폐자원에너지화시설 민간투자사업 위탁운영	600억
○ 전기자동차 구매지원	175억

○ 운행경유차 배출가스 저감사업	279억
○ 청암산에코라운드(전환사업)	72억

6 **사회복지 분야**

○ 생계급여	2,358억
○ 의료급여 사업	300억
○ 자활지원사업	126억
○ 지역자율형 사회서비스 투자사업	187억
○ 주거급여지급	489억
○ 장애인연금 급여 지급	414억
○ 영유아 보육료 지원	1,389억
○ 3~5세 누리과정 보육료	591억
○ 아동수당지급	737억
○ 한부모가족 자녀양육비 등 지원	112억
○ 기초연금 지급	5,458억
○ 노인일자리 및 사회활동지원 확대	823억
○ 노인복지시설 지원	935억
○ 사회적경제활성화지원	42억
○ 전북 청년지역정착지원사업	54억

7 보건 분야

○ 치매안심센터 운영비지원	32억
○ 국가예방접종 실시	208억
○ 지역자율형 사회서비스 투자사업	37억

8 농림해양수산 분야

○ 농어촌도로확포장사업(서군산)	598억
○ 농어촌도로확포장사업(동군산)	363억
○ 기초생활거점육성(옥서, 나포, 개정)	120억
○ 농민 공익수당	250억
○ 기본형 공익직불제	1250억
○ 재단법인군산먹거리통합지원센터운영	155억
○ 급식비 지원	537억
○ 미세먼지 저감 도시숲 조성	250억
○ 공원사유토지 매입	870억
○ 말도~명도~방축도 인도교 설치 사업	270억
○ 선유도 내부관광로 개설사업	160억
○ 어항건설	188억
○ 어촌정주어항 건설	249억
○ 2020어촌뉴딜300사업	118억

○ 2021어촌뉴딜300사업(서래포구,두리도항)	167억
○ 온리원 고군산 관광벨트 조성사업	182억
○ 섬의 날 행사	15억
○ 새만금 스마트 수산가공 종합단지 조성	537억

9 **산업 · 중소기업 및 에너지 분야**

○ 컨벤션산업 육성	106억
○ 군산사랑상품권 발행 및 운영	3,000억
○ 조선기자재기업 신재생에너지 업종전환 지원	275억
○ 투자유치 관련 지원 사업	725억
○ 스마트 건설기계융합복합 부품 평가기술 기반구축	199억
○ 중소형선박 기자재 품질 고도화센터 구축	180억
○ 상용차산업 혁신성장 및 미래형 산업 생태계 구축	1326억
○ 가변 플랫폼기반 소형 전기버스/트럭 및 운영시스템 개발	154억
○ 조선해양 설치운송 인프라 구축사업	205억
○ 친환경선박 대체연료 추진시스템 기자재 실증 플랫폼 구축사업	100억
○ 강소연구개발특구 육성 지원	168억
○ 중고차 수출 복합단지 조성사업	499억

○ 군산항 화물유치 지원사업	179억
○ 신재생에너지 융복합지원 사업	87억
○ 재생에너지 디지털트윈 및 친환경교통 실증연구기반 구축사업	91억
○ 해상풍력 산업지원센터 구축사업	200억

10 교통 및 물류 분야

○ 도시계획 도로 사유토지 보상	200억
○ 쌍용예가@~은파간 도로확장 공사	158억
○ 장기미집행 도시계획도로 편입부지 매입	300억
○ 쌍용예가@남측(중로2-16호선) 도로개설공사	55억
○ ITS 시설물 신설 및 정비	308억
○ 운수업계 유가보조금 지원	1,239억
○ 시내농어촌버스 재정지원	635억

11 국토 및 지역개발 분야

○ 새만금 상수도시설 건설공사	211억
○ 중양동 도시재생 뉴딜사업	262억
○ 해신동 도시재생 뉴딜사업	250억
○ 소룡동 도시재생뉴딜사업	140억

○ 나운3동 도시재생 인정사업	100억
○ 스마트 그린도시 조성사업	167억
○ 중앙동 2구역 도시재생뉴딜사업	250억
○ 삼학동 취락지역 생활여건 개조사업	35억
○ 산업단지 복합문화센터 건립사업	97억

[참고자료]

세출예산 분야·부문별 설정기준

분야	부 문	부 문 에 해 당 하 는 업 무	정책사업 유형화(예시)
010	일반공공행정		
	011 입법 및 선거 관리	<ul style="list-style-type: none"> 입법기관에 의한 입법, 제정, 의정관련업무 및 선거의 공정성 제고를 위한 제반 선거관리 업무 의회비, 의회사무처(국·과) 운영경비 의원상해부담금 의회청사이전 및 개축 의회관용차량 구입, 의회장비보강 제외)대통령선거, 국회의원선거, 선거관리위탁금등 선거사무 위탁을 받아 수행하는 사무(016 일반행정)	지방의회 운영 지원 공정 선거관리
	013 지방행정·재정지원	<ul style="list-style-type: none"> 지자체 계층간 일반적 성격을 띠며 특정기능으로 분류되지 않는 것 지자체 경상·자본보조금 : 보조금 해당사업은 사업의 성격에 따라 해당 분야로 분류 징수·조정교부금 재정보전금 재정·세정업무 등 	수입 관리 재정 운영 재정 지원
	014 재정·금융	<ul style="list-style-type: none"> 타 분야에 속하지 않는, 지자체에서 유상으로 차입한 부채의 인수·공모 및 이자금액의 상환과 관련된 일반적인 업무 중앙정부등 기관으로부터의 차입금 지방채등 국내차입금 및 국외차입금상환, 상환이자 등 융자 및 출자 기금회계 예치금 	부채 상환 해외채 채무관리 지방재정·금융등 기타 지역개발기금관리
	016 일반행정	<ul style="list-style-type: none"> 지자체가 수행하는 일반적인 행정수행 업무로서 타 분야·부문에서 규정하지 아니한 것 청사 신·증축, 유지·보수 공유재산(토지등)구입 자산및물품취득 관용차량 구입및관리 전산장비 보강및유지관리 정보통신, 정보화, 전파관리 관련업무 기타기관운영을 위한 경상적경비 등 지방행정 홍보활동 일반행정관련 학술용역 자치경영 연구 및 용역, 지역연구원육성 일반 국제교류협력 업무(자매결연 등) 공무원교육경비(교육·고시,자체위탁교육,해외교육,능력개발비) 선거위탁사무 : 대통령선거,국회의원선거,선거관리위탁금등 주민등록제도운영, 호적제적부 전산화사업 자원봉사센터운영, 대민지원 지역정보화, 정보통신기반구축 제외)지적, 지적정보화사업, 도로명주소사업, 옥외광고물(142 지역 및도시), 도서관, 문예회관, 복지관 등 사업소의 증축·유지보수는 해당부문에 포함	지방행정 역량 강화 지방공무원 육성 지방공무원교육원운영 주민자치 기반 강화 주민 행정 편의 도모 청사운영

분야	부 문	부 문 에 해 당 하 는 업 무	정책사업 유형화(예시)
020	공공질서및안전		
	023 경찰	<ul style="list-style-type: none"> ▪ 방법순찰, 기초질서사범단속 ▪ 사회적 약자보호, 공공시설경비 등 ▪ 교통소통관리, 교통법규위반 지도단속 ▪ 자치경찰의 환경·식품·위생업무(자치경찰 치안) ▪ 기타 경찰 및 관련 서비스에 대한 업무 	범죄 예방 범죄 수사 공조 체제 구축
	025 재난방재·민방위	<ul style="list-style-type: none"> ▪ 각종 재난으로부터 국토를 보존하고 국민의 생명·신체 및 재산을 보호하기 위한 재난 및 안전관리 업무 ▪ 예비군, 공익근무, 입영장정지원, 병상관리, 지방병무행정지원 등 ▪ 방재목적의 소하천정비, 수해상습지 개선사업(제외) 산불예방진화(102 임업·산촌) ▪ 비상대책, 대피시설, 비상급수시설, 방재장비보강 등 ▪ 민방위관리 	재해 및 재난 예방 재해 및 재난 복구 능력 강화 민방위 운영
	026 소방	<ul style="list-style-type: none"> ▪ 소방서운영, 119구조구급, 의용소방대운영 ▪ 소방학교운영 등 소방행정관련 및 재해·재난관리 	화재 예방 및 현장 대응력 강화 소방 인력 양성
050	교육		
	051 유아 및 초·중등교육	<ul style="list-style-type: none"> ▪ 지방교육재정교부금법 및 학교급식법 등 개별법에서 유아 및 초·중등 교육에 지원하도록 규정한 업무 ▪ 학교체육관 및 훈련장건립, 학교운동부지원 ▪ 학교급식지원 등(교육비특별회계전출금) ▪ 유아교육, 초등교육, 중등교육, 지방교육재정교부금 ▪ 유아 및 초·중등 부문 관련 사학시설자금 융자(제외) 교육대학운영 및 시설(052 고등교육) 	유아·초 중등 교육복지 확충 유아·초 중등 교육재정 지원 유아·초 중등 학교교육 내실화
	052 고등교육	<ul style="list-style-type: none"> ▪ 고등교육법 제2조에 규정한 학교 교육관련 업무 ▪ 시·도립대학 운영경비등, 대학교 학술연구 지원 ▪ 대학·대학원에 관한 기본 정책 수립 및 제도 개선 ▪ 대학 설치·폐지 및 운영지원 등 ▪ (제외) 산학연구지원(112 산업기술지원), 산업대학, 교육대학, 전문대학, 방송·통신대학, 기능대학(053 직업·평생교육) 	미래지향적 고등교육 기반 확충 대학 교육복지 확충 고등교육 재정 지원 시·도립대학운영
	053 평생·직업교육	<ul style="list-style-type: none"> ▪ 직업교육 전문기관 및 각 교육기관의 직업교육 관련 업무 및 각종 자격제도 관련 사항 ▪ 공립전문대학 운영 지원 및 개편 시설비 ▪ 직업학교등 운영지원 등, 한국직업능력개발원 운영 ▪ 산업대학운영, 방송통신대학, 전문대학운영 ▪ 국립공고 등 실업교육 관련 시설 운영 업무 ▪ 기술대학·기능대학의 설치·폐지 및 운영지원 ▪ 실업계·인문계 고등학교의 직업교육 ▪ 산학협동교육, 산업교육, 자격제도, 민간자격 국가공인 업무 ▪ 사회교육 등 정규 학교교육 이외의 교육 전반에 관련된 업무 ▪ (포함) 평생교육및국제교육, 인적자원개발, 국제교육진흥원운영, 학술기관운영, 방송대학·통신대학·원격대학의 설치·폐지 및 운영지원 	평생학습체제 구축 직업교육경쟁력 강화

분야	부 문	부 문 에 해 당 하 는 업 무	정책사업 유형화(예시)
060 문화및관광			
	061 문화예술	<ul style="list-style-type: none"> ▪ 문화·예술·출판·방송·영상·광고·종교 관련 행정관리·감독 및 규제 ▪ 공공도서관 ▪ 문화예술사업 및 지원 ▪ 예술·국악단등 육성 ▪ 관련사업소(문예회관, 박물관, 미술관, 음악당) 운영경비 ▪ 종교관련 예산, 민속예술, 향토축제 등 	공공도서관 확충 및 운영 문화도시 조성 문화산업 육성 문화예술 진흥
	062 관광	<ul style="list-style-type: none"> ▪ 관광자원 및 관광산업 개발·보존, 관광종사원의 육성을 통한 관광산업의 진흥 ▪ 관광지, 유원지 ▪ 관광상품·지역특화 문화상품 개발 ▪ 기타관광진흥 ▪ 관광홍보 등 제외) 해양관광진흥(103 해양수산·어촌), 향토민속예술축제(061 문화예술)	관광 기반 확충 및 관리 관광산업 진흥
	063 체육	<ul style="list-style-type: none"> ▪ 주민체육 활성화를 위한 행정·지원·관리·시설운영등 ▪ 체육단체 지원 ▪ 선수및체육 지도자 육성 ▪ 각종대회지원 ▪ 생활체육및보급육성, 스포츠산업 육성 ▪ 체육시설 확충, 체육공원 조성 ▪ 체육산업 융자 ▪ 체육시설관련사업소운영, 기타 체육진흥 	생활체육 육성 전문체육 육성 체육산업 육성
	064 문화재	<ul style="list-style-type: none"> ▪ 문화재, 문화유산의 보존 및 관리, 승계를 위한 정책지원 및 집행활동 ▪ 문화재행정 ▪ 문화재(무형포함)관리 ▪ 문화재개발 ▪ 천연기념물 ▪ 유적관리 등 	유형문화재 보존 무형문화재 보존 및 전승 전통문화 보존 및 전승
	065 문화 및 관광 일반	<ul style="list-style-type: none"> ▪ 기타 문화예술(061)부터 문화재(064)에 속하지 않는 사항 	
070 환경			
	071 상하수도·수질	<ul style="list-style-type: none"> ▪ 상·하수도·지하수등 수질의 보존·개선·관리, 수질오염의 방지 및 사후조치, 오·폐수의 관리 및 처리등과 관련된 업무 ▪ 지방상수도 개량 ▪ 배수지·취수장 ▪ 오·폐수처리시설, 정화조설치, 하수처리방 ▪ 물관리사업소, 수질오염 측정시설 운영등 ▪ 토양의 보호 및 오염토양의 정화 제외) 농업용수개발(101 농업·농촌), 상·하수도 및 공업용수의 건설·운영·관리(141 수자원)	상수도·식수 관리 하수도 관리 지하수 관리

분야	부 문	부 문 에 해 당 하 는 업 무	정책사업 유형화(예시)
	072 폐기물	<ul style="list-style-type: none"> ▪ 폐기물 및 유해물질의 수집·처리·처분·발생억제 및 재활용을 위한 행정·감독·조사·운영·지원 ▪ 청소관리 ▪ 쓰레기매립장및소각시설설치 운영 ▪ 분뇨처리 ▪ 종합재활용사업등 	폐기물 감량 폐기물 회수 폐기물 자원화 청소관리
	073 대기	<ul style="list-style-type: none"> ▪ 대기와 기후의 보호 및 소음과 진동 축소를 위한 행정·감독·조사·운영·지원 ▪ 대기오염및소음측정시설 건설·운영·관리 ▪ 공해배출업소지도 ▪ 천연가스자동차보급 ▪ 산업단지완충녹지조성 등 제외) 소음방지벽·울타리와 기타 소음방지 시설물(소음감소 재료를 이용한 도시고속도로와 철로 일부구간의 재포장 등)의 건설 등(120 수송및교통)	대기오염 관리 생활공해 관리
	074 자연	<ul style="list-style-type: none"> ▪ 자연환경보전, 생물다양성 보존, 야생동식물 생태계보전 등 자연환경보전 관련 행정·감독·조사·운영·지원 ▪ 자연환경공원조성, 자연공원 ▪ 자연보호시설물 정비 ▪ 생태계보전사업 등 제외) 천연기념물 관리(064 문화재)	생태계 보호 자연환경 보호
	075 해양	<ul style="list-style-type: none"> ▪ 해양환경 및 생태계보전, 해양오염방지 및 방제, 해양수질관리 등 해양보전을 위한 행정·감독·조사·운영·지원 ▪ 연안환경정비사업 ▪ 해양환경감시대 운영 ▪ 연안관리, 공유수면매립·운영관리 등 ▪ 해양환경개선 및 해운환경개선 기반조성 	연안환경정비 해양오염 관리
	076 환경보호 일반	<ul style="list-style-type: none"> ▪ 환경보호 분야의 다른 부문(071 상하수도·수질부터 075 해양)에 속하지 않는 환경정책, 환경계획, 환경관련 종합지원업무 	
080 사회복지			
	081 기초생활보장	<ul style="list-style-type: none"> ▪ 주민 최저 생계 및 기초생활 보장을 위한 업무 ▪ 기초생활급여, 교육급여, 의료급여 ▪ 자활지원, 기초보장지원, 지역사회복지 등 제외) 지방공공근로사업(086 노동)	국민기초생활보장 저소득층 생활안정 지원
	082 취약계층지원	<ul style="list-style-type: none"> ▪ 장애인·아동 등 취약계층의 보호 및 복지증진을 위한 업무 ▪ 사회복지 종합지원 정책 ▪ 장애인·불우아동등 사회복지(시설물설치 포함) ▪ 복지회관운영 ▪ 사회복지 기반조성, 사회복지 지원정책 ▪ 사회복지 사업평가 등 ▪ 지역사회복지 ▪ 노숙자보호, 부랑인시설보호, 의사상자 및 재해구호 제외)읍면동에서 운영하는 복지회관은 (016 일반행정)	취약계층 아동 보호 장애인 복지 증진 부랑인 보호 및 지원

분야	부 문	부 문 에 해 당 하 는 업 무	정책사업 유형화(예시)
	084 보육·가족및 여성	<ul style="list-style-type: none"> 여성정책의 기획·종합, 가정폭력·성폭력 방지 및 피해자보호, 윤락행위 방지, 양성평등 및 여성능력개발, 아동·보육 관련 업무 여성복지(시설물설치 포함) 가정폭력·성폭력상담소 여성단체 지원 등 남녀차별금지, 여성인력 양성 등 여성의 권익증진 보육인프라 구축, 보육시설 운용, 보육료 지원 가족윤리교육, 가족계획, 가정의례 등 가족문화 모·부자 복지 등 	보육·가족 지원 여성 복지 증진
	085 노인·청소년	<ul style="list-style-type: none"> 노령에 따른 제반 위험(소득상실, 사회생활 참여 저하 등)에 대처하기 위한 제반 업무 청소년 육성·보호·활동지원을 위한 업무 노인 생활안정, 노인 의료보장, 노인 일자리 지원 노인등 사회복지(시설물설치 포함) 노인복지관운영, 장묘사업(묘지공원 조성 포함) 등 청소년 육성, 청소년 활동 지원, 청소년 보호 청소년 시설 용자, 기타 청소년 관련 지원 	노인 복지 증진 청소년 보호 및 육성
	086 노동	<ul style="list-style-type: none"> 근로조건의 기준, 노사관계의 조정, 산업안전 보건, 근로자의 복지후생, 고용정책 및 고용보험, 직업능력개발훈련, 기타 노동에 관한 업무 근로자지원등 노정관리 실업대책, 고용촉진, 공공근로사업등 노동행정, 지방노동관서 운영, 노동위원회 고용안정, 고용안정용자지원, 고용알선, 고용환경개선 능력개발, 능력개발용자지원, 직업능력개발 고용보험지원·반환, 고용보험 연구개발, 직업재활지원 장애인근로자 용자, 장애인시설 설치비용 용자 기능경기대회 지원, 고용정보 관리, 직업훈련 지원 산재보험 및 산재예방 관련 업무, 생활안정대부사업 근로자복지지원, 근로자휴양시설지원, 실직자점포용자 기타 고용정책 수립 및 시행 업무 공무원노조관련 업무 	고용 촉진 및 안정 근로자 복지 증진
	087 보훈	<ul style="list-style-type: none"> 국가유공자와 그 유족에 대한 보훈, 제대군인의 지원 및 군인보험 등 법령이 정하는 보훈에 관한 업무 보훈행정, 보훈의료복지 국가유공자단체사업운영, 국가유공자 복지사업 국가유공자 대부지원, 국가유공자 등 위로·위문 참전유공자지원사업, 제대군인 대부지원, 군인보험 5.18민주유공자 대부지원, 숭모사업, 묘소단장사업 독립운동 관련 문헌발간 등 편찬사업 기타 보훈정책 수립 및 시행 업무 	국가 보훈 관리 및 지원

분야	부 문	부 문 에 해 당 하 는 업 무	정책사업 유형화(예시)
	088 주택	<ul style="list-style-type: none"> ▪ 임대주택건설, 수요자용자지원 ▪ 저소득영세민 전세자금, 주택개량 ▪ 서민주택구입 및 전세자금·매입임대 ▪ 재개발이주자 전세자금, 주택관련 금융지원 	주거 환경 개선 서민 주거 안정
	089 사회복지일반	<ul style="list-style-type: none"> ▪ 기초생활보장(081)부터 주택(088)까지 속하지 않는 사항 	
090 보건			
	091 보건의료	<ul style="list-style-type: none"> ▪ 국민보건위생 및 건강증진을 위한 제반업무 ▪ 의료원·보건소·진료소등 운영, 수도불소화사업 ▪ 응급의료정보센터, 정신보건센터, 보건환경연구원등 운영 ▪ 공중보건 및 공중위생관리, 전염병역학조사·관리 ▪ 생물테러감시, 한센병·희귀난치성환자 관리 ▪ 보건관련 연구개발비, 기타 보건행정비 등 	방역·구호 건강 증진 의료원등 병원운영지원 보건환경연구원운영
	093 식품의약품안전	<ul style="list-style-type: none"> ▪ 식품의약품안전에 관한 행정·관리·감독 및 규제 ▪ 식품·의약품, 의료기기, 화장품 ▪ 의약외품, 마약등 	식품·위생 관리 의약품 관리
100 농림해양수산			
	101 농업·농촌	<ul style="list-style-type: none"> ▪ 농산·농촌개발·식량·농지·수리·농산물유통 및 축산에 관한 업무 ▪ 경지정리, 수리시설등 농업생산기반 조성 ▪ 농업용수개발, 농업유통특작지원 ▪ 농업기술보급, 농업관련 연구개발비 ▪ 농업기술센터운영, 농산물도매시장 건설·운영 ▪ 농과대학시설 장비지원, 기타 농촌진흥 등 ▪ 축산물수급관리·축산유통구조개선 ▪ 축산물위생·방역관리, 축산단지조성 ▪ 기타 축산지원 등(중축장운영) ▪ 유기동물 보호 	농가 소득 안정 농업 경쟁력 강화 농산물 생산·유통관리 농촌 인력육성 농업 기술개발 축산 경쟁력 강화 축산물 생산·유통관리 축산물 안전·방역관리
	102 임업·산촌	<ul style="list-style-type: none"> ▪ 산림지원의 증식, 산림의 보호육성, 임산물의 이용개발 및 산림경영의 연구개선에 관한 제반 행정·감독·조사·운영·지원 ▪ 조림, 사방, 육림 ▪ 산불방지, 산림병해충 방제, 녹지사업 ▪ 임업관련 연구개발비, 기타 산림행정지원 등 	임업 경쟁력 강화 산림 재해방지 산림 자원화
	103 해양수산·어촌	<ul style="list-style-type: none"> ▪ 수산·해양정책의 수립 및 집행, 해양조사, 해양자원 및 해양관련 국제협력등 관련 업무, 수산유통시장의 운영 ▪ 내수면개발·관리, 어촌종합개발, 어항건설 ▪ 양식어업, 어장환경정화, 인공어초시설 ▪ 수산업관련 연구개발비 ▪ 수산물도매시장(공판장)건설·운영 ▪ 해양관광진흥(해수욕장, 해양레저사업) ▪ 기타 수산지원 등 <p>제외) 해운, 물류, 선박·선원관리, 항만건설 및 관리(124 해운·항만), 해양환경개선및해운환경개선 기반조성, 공유수면매립·운영관리, 연안관리(075 해양)</p>	어촌 소득 안정 해양 환경 보전 해양수산 자원화 수산물 유통관리 해양 재해방지 수산 인력 육성

분야	부 문	부 문 에 해 당 하 는 업 무	정책사업 유형화(예시)
110	산업·중소기업 및 에너지		
	111 산업금융 지원	<ul style="list-style-type: none"> 기업의 창업·구조조정 및 일반운영을 위한 기업금융 및 자금지원 관련 업무 지역신용보증조합, 중소기업지원센터 지원 중소기업육성지원(중소기업경영안정사업 및 자금지원) 제외) 대학학술활동지원(052 고등교육) 	중소·벤처기업 금융지원 기타의 산업금융지원
	112 산업기술 지원	<ul style="list-style-type: none"> 기업의 기술혁신및육성, 기술개발지원등 기업에 대한 기술관련 지원업무 기술지원을 통한 각종 중소기업육성지원 등 산학연구지원, 산학협동기술개발지원 과학기술진흥사업, 지역연구개발특구구축, 생물자원연구사업 	중소·벤처기업 기술지원 기타의 산업기술지원
	113 무역 및 투자 유치	<ul style="list-style-type: none"> 수출 및 무역기반 조성, 외국인 투자유치 지원 등 대외 상공기능 관련 업무 외자유치사업 종합무역센터건립 외국인투자유치활동비 등 	수출 기반 확대 외국 투자유치
	114 산업진흥·고도화	<ul style="list-style-type: none"> 산업의 활성화 및 지역산업진흥, 자동화·설비투자 확대 지원 및 혁신형 산업구조등 산업구조의 고도화를 통한 산업경쟁력 강화를 위한 제반 업무 첨단산업육성, 테크노파크조성, 민자유치사업 지역특화·진흥산업 육성, 지역산업진흥사업 지역혁신능력배양사업, 지역혁신연구센터 건립·운영 창업자 양성과 생산성 향상 등 수도권기업의 지방이전 생산성향상을위한 자동화설비 투자지원 벤처기반구축, 기업성장지원, 재래시장활성화 전자상거래 지원 	첨단산업 육성 산업진흥 산업구조 고도화
	115 에너지및자원 개발	<ul style="list-style-type: none"> 에너지 및 지하자원 개발, 에너지 수급안정 및 합리적·효율적 에너지 이용의 증진 관련 업무 광공업 진흥대책, 전기·연탄·에너지관리 계량기관리, 지역에너지사업 등 	에너지 수급 안정 에너지 안전 및 공급 개선
	116 산업·중소기업일반	<ul style="list-style-type: none"> 산업금융지원(111)부터 에너지및자원개발(115)에 속하지 않는 사항 	
120	교통 및 물류		
	121 도로	<ul style="list-style-type: none"> 도로건설 및 도로관련 시설물(교량, 터널 등)의 건설·관리 및 운영 관련 업무 특별·광역시도, 지방도, 시·군·구도건설 자전거도로 정비 도로·교량(도로관련)·터널 건설 도시고속도로등 운영에 따른 소음방지벽·울타리 기타 소음방지 시설 <p>제외) 산업단지 진입도로 건설(143 산업단지), 항만도로 건설(124 해운·항만), 특정지역 개발을 위한 도로건설(142 지역및도시)</p>	광역도로 건설·확포장 지방도 건설·확포장 도로시설 관리

분야	부 문	부 문 에 해 당 하 는 업 무	정책사업 유형화(예시)
	123 도시철도	<ul style="list-style-type: none"> 지하철, 경량전철 등 도시철도 건설·유지·보수·안전점검 및 수송관련 업무 도시철도건설 도시철도사업의 면허 및 노선지정에 관한 사항 도시철도사업의 경영개선 및 운임·요금에 관한 사항 경전철등 신교통수단의 개발·도입 철도운영에 따른 소음방지벽·울타리와 기타 소음방지시설 	도시철도 확충 도시철도 운영·관리
	124 해운·항만	<ul style="list-style-type: none"> 항만 및 항만 배후단지 건설·관리, 해운물류(선박·선원관리 포함), 해상안전관리등과 관련된 업무 항만, 항만도로, 도크, 운하, 교량, 터널 방파제, 부두, 선창, 터미널, 배후단지등 내수면·연근해·원양 수송체계의 운영·관리 선원의 양성·등록·면허·감독 승객안전 및 화물보안 규제 해운 물류관련 사업허가·육성·지원 선박관리, 선박 입출항관리 항만운영, 항만관계 등 해운물류 관련 제반업무 	해운·항만시설 확충 해운 물류시설 관리
	125 항공·공항	<ul style="list-style-type: none"> 공항건설, 항공수송 관련 업무 공항시설의 건설, 보수, 개량 및 운용 항공기·조종사·승무원·지상요원의 등록, 면허, 감독 승객안전규제, 항공사고조사 등 항공수송관련 감독 및 규제 항공수송체계관리(노선배정,항공운임,항공통신,전자시설등) 항공안전관리, 항공수송 관련 국제 협력·협정관리 등 포함 	항공수송체계관리 공항이주단지조성
	126 대중교통·물류등기타	<ul style="list-style-type: none"> 물류, 대중교통, 자동차관련 육운 업무 물류, 유통 및 보관시설 건설 광역대중교통시설(환승주차장, 버스공용차고지등 건설)지원 육상교통관련 수송행정 교통안전·사고예방을 위한 시설물 설치 자동차등록, 위반차량관리, 주차정책 등 교통관련 수송 행정 화물터미널건설, 화물기지건설 유통단지 진입도로건설 화물자동차 공영차고, 휴게실건설 	주차질서 확립 대중교통 안전 확보 대중교통 육성 지원 교통행정 개선 유통단지 조성 및 관리 차량등록사업소 운영
140	국토 및 지역개발		
	141 수자원	<ul style="list-style-type: none"> 수자원개발 및 하천관리 관련 업무 소하천정비, 하천준설, 하천개보수 치수, 댐주변지역정비사업 수문개발, 수로(하천) 건설 운영 공업용수 확장 등 건설·운영·관리 상·하수도 건설·운영·관리 <p>제외) 산업단지 공업용수 지원(114 산업진흥·고도화), 농업용수개발(101 농업·농촌)</p>	하천 정비 댐·발전소 주변 지역 정비

분야	부 문	부 문 에 해 당 하 는 업 무	정책사업 유형화(예시)
	142 지역및도시	<ul style="list-style-type: none"> ▪ 국토조사 및 국토종합계획의 수립 및 시행, 권역 및 산업단지를 제외한 기타 지역 및 도시개발 관련 업무 ▪ 주택건설 및 주택관련 정책 ▪ 도시개발 또는 재개발사업등 건설 및 건축관리 ▪ 택지개발사업, 토지구획정리 등 ▪ 도서·별지·오지종합개발, 취약지개선, 소도읍육성사업 ▪ 지역개발관련 사업소 운영 등 ▪ 지적, 지적정보화사업, 도로명주소사업, 옥외광고물 ▪ 도시자연공원, 녹화사업, 공원조성·관리 ▪ 건설행정, 개발제한구역관리 및 지원사업, 댐주변지역개발 ▪ 특정지역 개발을 위한 도로건설 제외) 공공임대주택건설지원, 수요자용자지원, 주택개량(088 주택)	주택 건설 및 운영 도시개발 택지개발 취약지 개발
	143 산업단지	<ul style="list-style-type: none"> ▪ 지방산업단지의 지정·개발·관리 관련 업무 ▪ 산업단지 조성 및 운영 ▪ 농공단지 조성 및 운영 ▪ 외국인투자단지 조성 및 운영 ▪ 과학산업단지 조성 및 운영 ▪ 도로건설 중 산업단지 진입도로 건설 포함 제외) 산업단지조성외 지역사회개발(142 지역및도시) 제외) 산업단지내 공업용수도 건설(141 수자원)	일반 산업단지 조성 및 운영 농공단지 조성 및 운영 과학 산업단지 조성 및 운영
150 과학기술			
	151 기술개발	<ul style="list-style-type: none"> ▪ 각 분야별 주요 기초연구 및 기술개발 관련 업무 ▪ 원자력 관련 업무 제외) 과기부 외의 산학협동 기술개발 지원(112 산업기술지원)	과학기술 고도화
	152 과학기술 연구지원	<ul style="list-style-type: none"> ▪ 과학기술 인력양성, 과학문화 창달, 과학기술 협력 등 과학기술 연구개발 지원 업무 ▪ 과학기술부 산하 출연연구기관 연구활동 지원 제외) 과기부 이외 부처 산하 출연연구기관 연구활동 지원(016 일반행정)	과학문화 육성·지원
	153 과학기술 일반	▪ 기술개발(151) 내지 과학기술연구지원(152)에 속하지 않는 사항	첨단산업 육성·지원
160 예비비			
	161 예비비	▪ 지방자치법 제120조 및 지방재정법 제34조의 규정에 의한 예측할 수 없는 예산 외의 지출 또는 예산 초과지출액에 충당하기 위한 자금	
900 기타		▪ 특정분야에 귀속시키기 어려운 제반 업무 관련 지출	
		<ul style="list-style-type: none"> ▪ 행정운영경비(인건비, 기본경비) ▪ 보조금반환금, 과오납금, 잡손금, 당겨쓰기충당금 등 	

