

시민이 함께하는
자립도시 **군산**

2021~2025년 중기지방재정계획

들어가는 글

- 본 중기지방재정계획은 매년 변화하는 지방재정여건에 따라 수정보완하는 연동화계획으로 금번 계획은 2021~2025년 까지 5년간의 계획임
- 본 계획은 국가계획과 지방재정계획의 조화를 위한 것으로 국·도비보조사업 및 자체투자사업의 재정여건을 분석하여 지방의 재정운영 방향 및 비전을 제시하고자 하였으며,
- 세입은 최근 5개년 간 세입 자료를 바탕으로 예산 편성 현황 및 실현 가능한 모든 재원을 추계하였고,

세출은 경상적 지출은 최소화하고 투자가용재원을 판단하여 발전지표에 의한 투자계획을 수립하였으며,

세부사업계획서는 총사업비 20억 이상 투자사업과 1억 이상의 공연·축제 등 행사성 사업을 중심으로 수립하였음.
- 합리적인 자원배분과 사업의 효율성제고를 위하여 지방의회에 보고한 후 행정안전부장관에게 제출할 예정임.
- 본 계획서는 공개를 원칙으로 하며 계획 기간 중 변동 사항에 대하여는 다음년도 수정·보완함으로써 실효성을 확보해 나갈 계획임



목 차



제1장 중기지방재정계획 개요

1. 제도개요	-----	3
2. 군산시 현황	-----	6
3. 대내·외 경제전망	-----	7
4. 우리시 경제 전망	-----	8
5. 자원 배분 방향	-----	9

제2장 2021~2025년 세입·세출 계획

1. 중기 재정 총 규모	-----	13
2. 중기 세입 전망	-----	15
3. 중기 자원배분 계획	-----	22

제3장 분야별 투자계획

1. 주요 분야 투자 총괄	-----	55
2. 분야별 주요 사업	-----	56

제4장 세부사업 계획서	-----	71
--------------	-------	----

제 1 장 중기지방재정계획 개요

I

중기지방재정계획 제도 개요

1

제도의 의의

- 지방자치단체의 발전 계획과 수요를 중·장기적으로 전망하여 반영한 다년도 예산으로서, 효율적인 자원배분을 통한 계획적인 지방재정 운용을 위해 수립하는 5년간의 연동화 계획

2

제도의 필요성

- 중·장기적 시계에서 5개년 계획을 수립하고, 경제·사회적 여건 변화를 반영한 연동화 계획으로 운영
 - 지방정부의 비전과 정책우선순위를 반영하여 발전계획을 수립하고 지방재정의 예측가능성을 제고
 - 개별사업 검토 중심의 단년도 예산편성 과정에서 놓치기 쉬운 전략적 자원배분 기능을 강화
- 국가와 지방의 재정적 연계성을 확보
 - 중앙부처는 지역정책의 준거를 제시하고, 지방자치단체는 재정 운용의 기본틀로 활용

3

연혁 및 근거규정

○ 연 혁

- ('88년) 중기지방재정계획 수립 법제화(지방재정법)
- ('93년) 국가계획 및 지역계획과 연동화 계획으로 운영
- ('95년) 계획수립 결과를 관계 부처에 통보, 협의 추진
- ('05년) 중기지방재정계획 수립 시기 조정(4월→11월)
- ('07년) 사업예산제도 운영과 연계하여 수립
- ('15년) 중기지방재정계획연도 변경(다음 회계연도부터 5회계연도)

수립 근거

❖ 지방재정법 제33조 (중기지방재정계획의 수립 등)

지방자치단체의 장은 지방재정을 계획성 있게 운용하기 위하여 매년 다음 회계연도부터 5회계연도 이상의 기간에 대한 중기지방재정계획을 수립하여 예산안과 함께 지방의회에 제출하고, 회계연도 개시 30일 전까지 행정자치부장관에게 제출하여야 한다.

4

주요내용

- (재정목표) 지역발전 및 재정운용의 목표·전략 등 기본방향
- (재정전망) 세입·세출 추계 및 투자가용재원 판단
- (투자계획) 분야별 정책방향 및 투자계획 수립

5

수립기간 : 2021~2025년(5년)



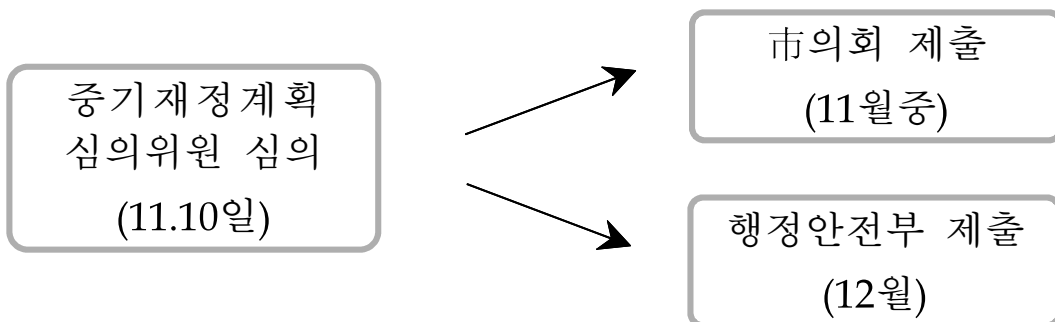
6

수립대상

○ 일반회계 · 특별회계 · 기금

7

수립절차



Ⅱ

군산시 현황

□ 기본현황

인 구	267,987명 ('20. 10월말)
예 산	15,676억원 (일반회계 13,994억원, 특별회계1,682억원)
면 적	397.26km ² ※ 새만금 285.25
행정조직	6국 · 4소, 3담당관 · 43과 · 1소, 3전문, 27읍면동
행정구역	1읍 10면 16동 (125법정동리, 821통리, 2,698반) * 도서 63개(유인 16, 무인 47)
의 회	의원 23명(선출 20, 비례 3), 상임위 3개

□ 기반시설

산업단지	47km ² (새만금산단19, 군산2국가 15, 군산국가 7, 군산지방 · 농공 6)
항 만	31선석, 야적장 1, m ² 하역능력 27,970천톤 · 컨테이너 20만TEU
국제항로	컨테이너 : 중국 및 일본 5개 노선 / 여객선: 중국 석도
공 항	제주 1일 4회 왕복
철 도	서울 1일 15회 운행
도 로	서해안고속도로, 4, 21, 26, 27, 29, 77번 국도
차량등록 대 수	152,011대 ('20. 9월말)
상하수도 보 급 율	상수도 99%, 하수도 93.3%('19년 12월말)

Ⅲ

대·내외 경제전망

□ (세계경제) 글로벌 경제는 코로나19 사태에 따른 전례없는 충격과 불확실성에 직면

○ 2021년에는 주요국 봉쇄조치 완화와 적극적 정책대응 등에 힘입어 2020년 극심한 경기 위축으로부터 완만한 회복 예상

- 중국은 여타 국가 보다 먼저 확산·소강을 경험하면서 코로나19 충격에서 빠르게 반등

* 中 성장률(전년동기비) : ('19.3/4)6.0%, (4/4)6.0%, ('20.1/4)△6.8%, (2/4)3.2%

- 미국·유럽등 선진국은 글로벌 이동성 회복, 미루어진 수요의 표출 등으로 내수 중심의 회복세 전망

- 신흥국도 글로벌 교역 개선 등에 힘입어 경기회복 흐름 예상

○ 코로나19에 따른 글로벌 공급망재편, 주요국간 통상갈등, 코로나19 재확산 등이 리스크 요인으로 작용할 가능성 존재

□ (국내경제) 코로나19 진정 및 글로벌 경기 회복 등으로 성장세 개선 예상

○ 내수 등 경제활동이 정상화되고 세계성장·교역 회복 등에 힘입어 수출도 개선될 전망되나 구조적 변화 대응 노력 강화 필요

* '20→'21년 세계경제 전망(% , IMF) : (성장)△4.9 → 5.4 (교역)△11.9 → 8.0

○ 다만, 대외 불확실성 요인이 잠대된 가운데, 초유의 감염병 사태에 따른 경제·사회구조 전반의 대대적 변화도 가속화 예상

* 비대면·디지털경제 전환 가속화, 저탄소·친환경경제 요구 증대, 양극화 심화 우려 등

□ 세입 분야

- 코로나19로 인한 경기불황 등으로 자주재원의 감소, 부동산경기 불확실성에 따른 지방세 증가율 감소가 예상되어 지방세입 확충을 위한 제도개선, 체납징수율 제고 및 지방세 세수추계 정확성 제고 노력
- 지방소득세는 임금상승 및 평균증가율 등에 따라 소폭으로 증가할 것으로 예상되나 경기의 장기침체로 세입 확대는 소폭으로 예상됨

□ 세출 분야

- “모두가 누리는 포용적 복지국가” 정책 실현을 위한 복지제도 확대 및 사회복지인력 충원, 보조사업의 보조율 인하 등으로 재정 부담 지속 증가 예상
- 위드(with)코로나시대에 적극적으로 대응하는 동시에 포스트(post)코로나 시대로의 전환을 선제적으로 준비·견인하기 위한 예산의 선택과 집중적 투자
- 과거 제조업에 의존하던 산업구조에서 벗어나 전기자동차 산업 생태계 구축, 신재생 에너지 등 대체산업 육성을 통한 산업구조 개편 추진
- 시민의 안전 및 건강권 확보 사업과 시민 불편해소를 위한 생활 공감형 민원사업 추진

○ 코로나 불황 극복과 경제 회복 위한 골목상권 살리기

- 군산사랑상품권 발행을 통한 골목상권 소비지원
- 청년 및 창업지원 센터 운영으로 일자리 수요 증가 유도
- 고품질쌀 유통활성화 및 농수특산물 시장 개척

○ 전기차 인프라 구축, 신재생 에너지 육성 등 산업구조 개편

- 조선산업 재건, 신재생에너지 단지 조성, 강소연구개발특구 지정
- 금속·제조업 등 친환경차의 후방산업 기업군 유치
- 전기 수소차 혁신클러스터 조성 및 스마트공장 보급 확대
- 그린뉴딜 정책 실현을 위한 미래 에너지 산업 추진

○ 사회복지분야 지원 확대 및 주민생활 안전 강화

- 노인·아동·여성 등 사회적 약자에 대한 배려와 사회서비스 일자리 등 지원 확대
- 어린이, 여성, 노인 등 안전사고 예방과 기후변화 및 재난·재해 등 선제적으로 대응

○ 재정기준 강화 및 지출 자율통제 등 재정원칙 준수

- 세입·세출 예산간 연계성을 체계적으로 분석해 중복지원을 방지하고 정책수단의 효율성 제고
- 신규사업에 대한 명확한 재원조달방안 검토 후 시급성 고려 추진
- 특정분야에 편중된 사업예산 편성을 배제하여 재정효율성 도모

제2 장 2021~2025 세입·세출 계획

제2장 2021~2025 세입·세출 계획

1

중기 재정 총 규모

□ 최근 5년간 재정규모12.5% 증가(연평균)

○ '16년 ~ '20년까지 총 예산의 81.6%를 차지하는 일반회계는 총 5조 4,367억원으로 14.1% 성장

○ 총예산의 12.7%을 차지하는 특별회계는 총 8,450억원으로 4.9% 감소 (공기업특별회계 0.2%감소, 기타특별회계 16.6% 감소)

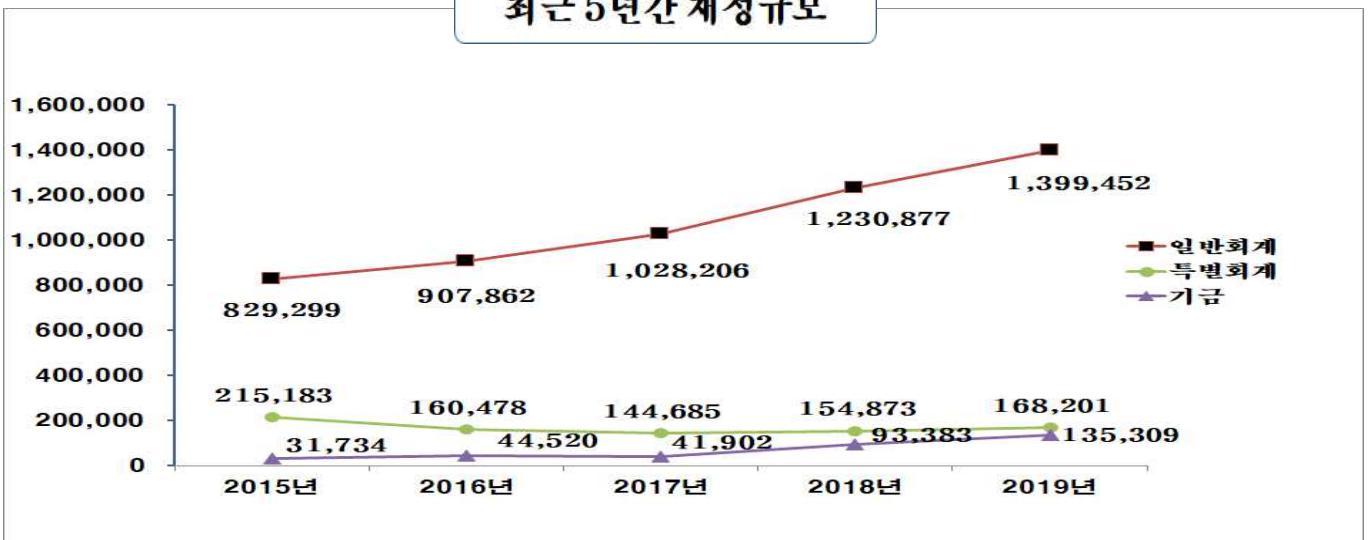
※ 2016년 하수과 일반회계 및 특별회계 → 공기업특별회계로 전환

○ 총예산의 5.7%를 차지하는 기금은 총 3,784억원으로 60.2% 증가

(단위 : 백만원, %)

구 분	총 계	2016	2017	2018	2019	2020	연평균 증가율
총 계	6,660,280	1,076,215	1,112,859	1,214,794	1,553,450	1,702,962	12.5%
일반회계	5,436,763	829,299	907,862	1,028,206	1,271,943	1,399,453	14.1%
특별회계	845,090	215,183	160,478	144,685	156,543	168,201	△4.9%
- 공기업특별회계	645,168	150,950	124,376	111,463	115,715	142,665	△0.2%
- 기타특별회계	199,922	64,233	36,102	33,222	40,828	25,536	△16.6%
기 금	378,427	31,733	44,519	41,903	124,963	135,309	60.2%

최근 5년간 재정규모



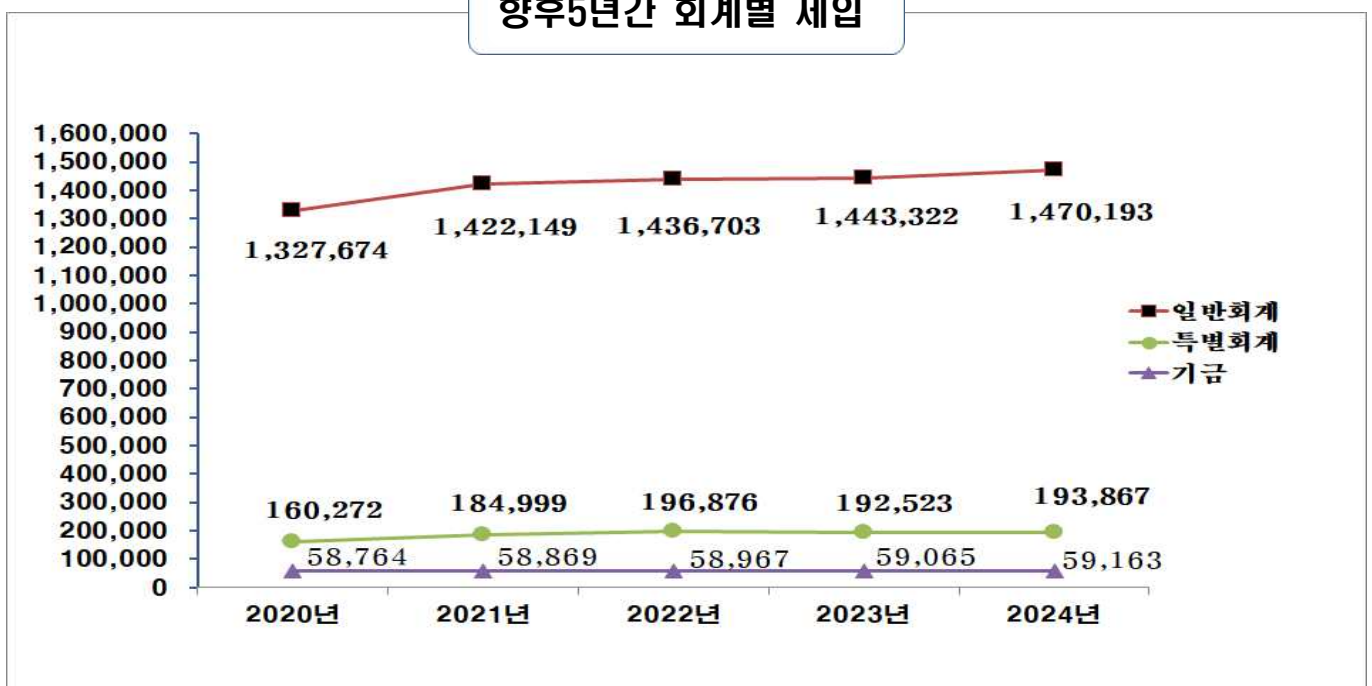
□ **향후 5년간 재정규모** **2.8% 증가(연평균)**

- '21년 ~ '25년까지 총 예산의 85.3%를 차지하는 일반회계는 총 7조 1,000억원으로 2.6% 성장
- 총예산의 11.2%을 차지하는 특별회계는 총 9,285억원으로 5.1% 성장 (공기업특별회계 6.3%, 기타특별회계 △1.6%)
- 총예산의 3.5%를 차지하는 기금은 총 2,948억원으로 0.2% 증가

(단위 : 백만원, %)

구 분	총 계	2021	2022	2023	2024	2025	연평균 증가율
총 계	8,323,406	1,546,710	1,666,017	1,692,546	1,694,910	1,723,223	2.8%
일반회계	7,100,041	1,327,674	1,422,149	1,436,703	1,443,322	1,470,193	2.6%
특별회계	928,537	160,272	184,999	196,876	192,523	193,867	5.1%
- 공기업특별회계	814,118	135,852	162,792	174,472	169,931	171,071	6.3%
- 기타특별회계	114,419	24,420	22,207	22,404	22,592	22,796	△1.6%
기 금	294,828	58,764	58,869	58,967	59,065	59,163	0.2%

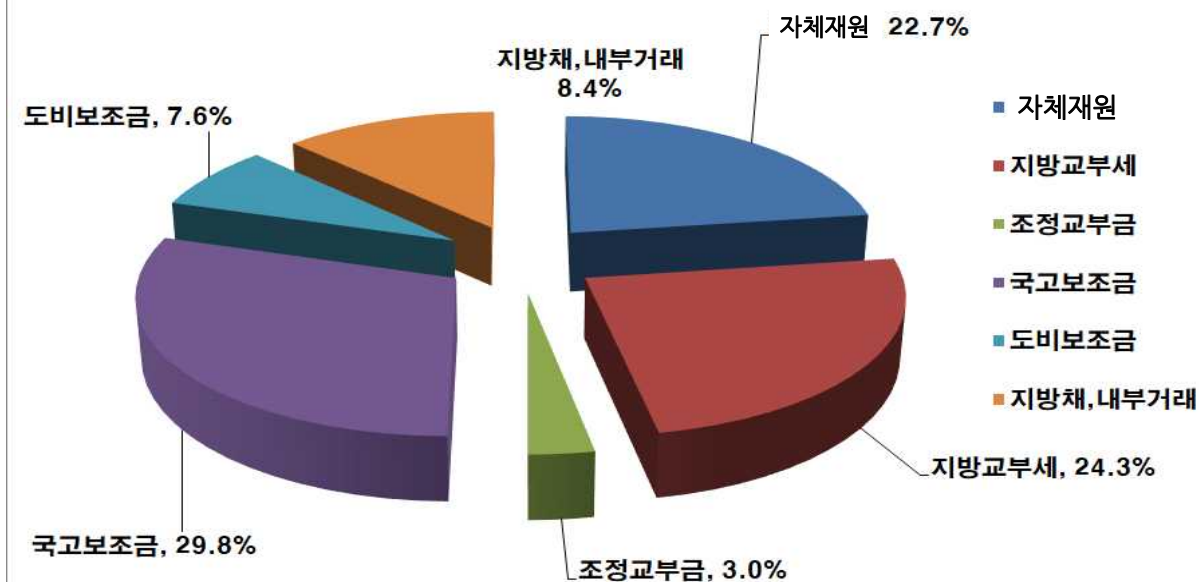
향후5년간 회계별 세입



□ 최근 5년간 세입 규모12.5% 증가(연평균)
(단위 : 백만원, %)

구 분	총 계	2016년	2017년	2018년	2019년	2020년	연평균 증가율
총 계	66,660,280	1,076,215	1,112,859	1,214,794	1,553,450	1,702,962	12.5%
자체재원 소계	1,515,030	309,335	296,522	293,430	312,734	303,009	-0.4%
지방세 수입	818,313	159,808	170,024	156,289	168,868	163,324	0.8%
세 외 수 입	696,717	149,527	126,498	137,141	143,866	139,685	-1.2%
의존재원 소계	4,309,811	628,602	676,033	787,422	1,042,041	1,175,713	17.3%
지방교부세	1,619,690	210,870	274,214	317,468	426,124	391,014	17.9%
조정교부금	197,868	35,372	37,892	36,305	44,513	43,786	6.0%
국고보조금	1,580,063	255,561	236,489	270,517	330,129	487,367	19.1%
균형발전 특별회계	336,204	45,156	42,797	54,945	115,204	78,102	25.2%
기 금	67,349	8,450	11,259	14,671	17,179	15,790	18.1%
도비보조금	508,637	73,193	73,382	93,516	108,892	159,654	22.7%
지방채	7,900	7,900	0	0	0		-
내부거래	835,439	130,378	140,304	133,942	198,675	224,240	14.5%

지난 5년간 재원별

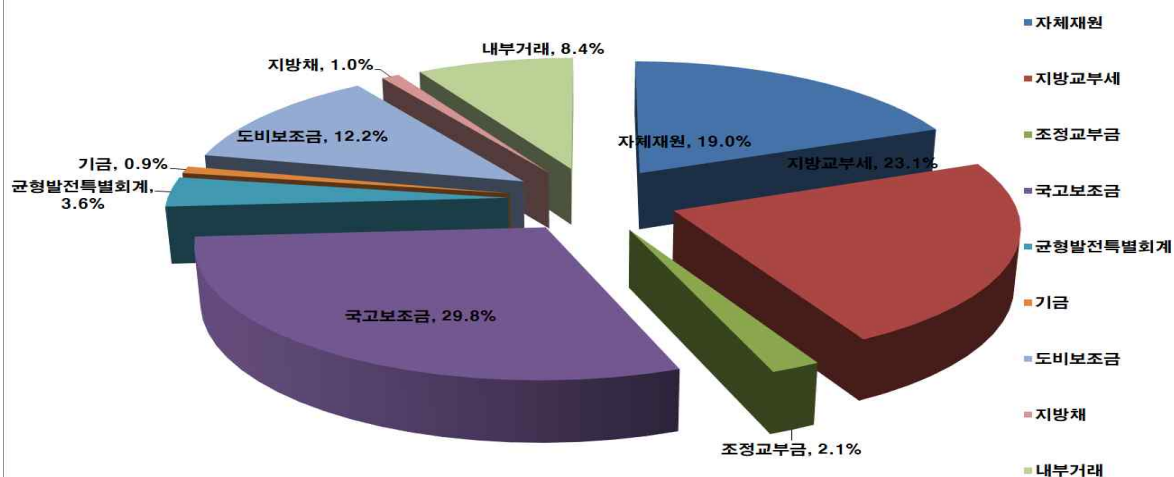


□ 향후 5년간 세입 규모 2.8% 증가(연평균)

(단위 : 백만원, %)

구 분	총 계	2021	2022	2023	2024	2025	연평균 증가율
총 계	8,323,406	1,546,710	1,666,017	1,692,546	1,694,910	1,723,223	2.8%
자 체 재 원 소 계	1,583,177	298,119	304,647	321,324	327,287	331,800	2.7%
지 방 세 수 입	887,894	168,631	172,970	177,442	182,051	186,800	2.6%
세 외 수 입	695,283	129,488	131,677	143,882	145,236	145,000	2.9%
의 존 재 원 소 계	5,958,641	1,092,881	1,205,463	1,215,107	1,211,301	1,233,889	3.2%
지 방 교 부 세	1,923,572	369,651	377,033	384,564	392,244	400,080	2.0%
조 정 교 부 금	171,693	34,270	34,304	34,339	34,373	34,407	0.1%
국 고 보 조 금	2,475,599	445,814	510,545	512,123	499,444	507,673	3.5%
균형발전특별회계	303,464	59,284	59,760	60,410	61,466	62,544	1.3%
기 금	71,037	13,544	14,110	14,151	14,566	14,666	2.0%
도 비 보 조 금	1,013,276	170,318	209,711	209,520	209,208	214,519	6.4%
지 방 채	80,000	15,000	16,000	16,000	16,000	17,000	3.2%
내 부 거 래	701,588	140,710	139,907	140,115	140,322	140,534	0.0%

향후 5년간 제원별 세입



- 세입 추계의 정확성을 높이기 위해 최근 5년간 징수실적과 지방 세제 변경요인, 그간 세입여건 및 향후 세입여건을 반영하여 성장률을 적용하고, 대형 개발사업의 세입 효과 등을 반영함.
- 포스트 코로나 및 고용·산업 위기로 시민들의 소비심리 부동산 거래 위축 등으로 자체세입 감소가 예상되지만 신 세원 발굴 및 지방세 체납징수 강화 등 자구 노력을 반영함
- 의존재원은 최근 수년간의 의존재원 확보 실적 등을 참고로 국가 경제전망과 경제 운용 방향 및 우리시의 주요 정책사업 추진 계획을 고려하여 추계함.

□ 중기 세입 전망 총괄

(단위 : 백만원, %)

구 분	중 기 재 정 계 획					합 계	비중	연평균 신장률
	2021	2022	2023	2024	2025			
합 계	1,546,710	1,666,017	1,692,546	1,694,910	1,723,223	8,323,406	100	2.8
자체재원	298,119	304,647	321,324	327,287	331,800	1,583,177	19.0	2.7
지방세수입	168,631	172,970	177,442	182,051	186,800	887,894	10.7	2.6
세외수입	129,488	131,677	143,882	145,236	145,000	695,283	8.4	2.9
-경상적세외수입	103,417	105,052	116,947	118,018	117,488	560,922	6.7	3.3
-임시적세외수입	26,071	26,625	26,935	27,218	27,512	134,361	1.6	1.4
의존재원	1,092,881	1,205,463	1,215,107	1,211,301	1,233,889	5,958,641	71.6	3.2
지방교부세	369,651	377,033	384,564	392,244	400,080	1,923,572	23.1	2.0
-보통교부세	344,873	351,770	358,806	365,982	373,302	1,794,733	21.6	2.0
-특별교부세	521	521	521	521	521	2,605	0.0	0.0
-부동산교부세	24,257	24,742	25,237	25,741	26,257	126,234	1.5	2.0
조정교부금등	34,270	34,304	34,339	34,373	34,407	171,693	2.1	0.1
국고보조금	445,814	510,545	512,123	499,444	507,673	2,475,599	29.7	3.5
국가균형발전 특별회계보조금	59,284	59,760	60,410	61,466	62,544	303,464	3.6	1.3
기금	13,544	14,110	14,151	14,566	14,666	71,037	0.9	2.0
시·도비보조금등	170,318	209,711	209,520	209,208	214,519	1,013,276	12.2	6.4
지방채	15,000	16,000	16,000	16,000	17,000	80,000	1.0	3.2
보전수입 및 내부거래	140,710	139,907	140,115	140,322	140,534	701,588	8.4	0.0

□ 지방세 수입 전망

(단위 : 백만원, %)

구분	중 기 재 정 계 획					합계	비중	연평균 신장률
	2021	2022	2023	2024	2025			
합 계	168,631	172,970	177,442	182,051	186,801	887,895	100	2.6
보통세	165,031	169,298	173,696	178,231	182,904	869,160	97.9	2.6
주 민 세	9,028	9,055	9,082	9,111	9,137	45,411	5.1	0.3
재 산 세	39,943	41,142	42,376	43,647	44,957	212,064	23.9	3
자 동 차 세	43,447	44,316	45,202	46,106	47,028	226,100	25.5	2
담배소비세	19,846	20,342	20,851	21,372	21,906	104,318	11.7	2.5
지방소비세	9,777	9,777	9,777	9,777	9,777	48,885	5.5	0
지방소득세	42,990	44,666	46,408	48,218	50,099	232,382	26.2	3.9
지난년도수입	3,600	3,672	3,746	3,820	3,897	18,735	2.1	2

□ 세외수입 전망

(단위 : 백만원, %)

구 분	중 기 재 정 계 획					합계	비중	연평균 신장률
	2021	2022	2023	2024	2025			
합 계	129,488	131,677	143,882	145,236	145,000	695,283	100	2.9
경상적세외수입	103,417	105,052	116,947	118,018	117,487	560,921	80.7	3.3
자산임대수입	1,884	1,892	1,902	1,912	1,833	9,423	1.4	△0.7
사용료수입	85,240	86,934	98,787	99,817	99,335	470,113	67.6	4.0
수수료수입	9,566	9,304	9,318	9,334	9,348	46,870	6.7	△0.6
사업수입	124	124	124	124	124	620	0.1	0.0
징수교부금수입	2,844	2,847	2,849	2,852	2,855	14,247	2.1	0.1
이자수입	3,759	3,951	3,967	3,979	3,992	19,648	2.8	1.5
임시적세외수입	26,071	26,625	26,935	27,218	27,513	134,362	19.3	1.4
자산매각수입	700	700	700	700	700	3,500	0.5	0.0
부담금	4,968	5,015	5,133	5,212	5,292	25,620	3.7	1.6
과징금 및 과태료등	1,924	1,967	2,000	2,034	2,109	10,034	1.4	2.3
기타수입	14,814	15,217	15,385	15,545	15,668	76,629	11.0	1.4
지난년도수입	3,665	3,726	3,717	3,727	3,744	18,579	2.7	0.5

□ 보전수입 및 내부거래 전망

(단위 : 백만원, %)(단위 : 백만원, %)

구 분	중 기 재 정 계 획					합계	비중	연평균 신장률
	2021	2022	2023	2024	2025			
합 계	140,710	139,907	140,115	140,322	140,534	701,588	100	0.0
잉여금	80,512	79,512	79,527	79,538	79,551	398,640	56.8	△0.3
전년도이월금	2,001	2,001	2,001	2,001	2,001	10,005	1.4	0
융자금 원금 수입	509	511	513	515	517	2,565	0.4	0.4
예치금회수	32,405	18,868	18,926	18,984	19,042	108,225	15.4	△10.2
전입금	8,893	9,016	9,142	9,271	9,403	45,725	6.5	1.4
예탁금 및 예수금	16,390	29,999	30,006	30,013	30,020	136,428	19.5	20.8

3

중기 자원배분 계획

□ 회계별 자원 배분 계획

(단위 : 백만원, %)

구분		중기재정계획					합계	비중	연평균 신장률
		2021	2022	2023	2024	2025			
합	계	1,546,710	1,666,017	1,692,546	1,694,910	1,723,223	8,323,406	100	2.8
일	반 회 계	1,327,674	1,422,149	1,436,703	1,443,322	1,470,193	7,100,041	85.3	2.6
특	별 회 계	160,272	184,999	196,876	192,523	193,867	928,537	11.2	5.1
공 기 업	소 계	135,852	162,792	174,473	169,932	171,071	814,118	9.8	5.9
	상수도공기업	63,895	65,171	66,342	67,534	68,747	331,687	4	1.8
	하수도공기업	71,957	97,621	108,131	102,398	102,324	482,431	5.8	9.2
기 타 특 별 회 계	소 계	24,420	22,207	22,404	22,592	22,796	114,419	1.4	-1.7
	수질개선회계	1,194	1,214	1,234	1,254	1,275	6,171	0.1	1.7
	도시개발회계	3,851	3,856	3,861	3,866	3,871	19,305	0.2	0.1
	폐기물처리시설 사업특별회계	5,714	3,326	3,328	3,330	3,332	19,030	0.2	△12.6
	의료급여기금 특별회계	5,911	6,051	6,195	6,343	6,495	30,995	0.4	2.4
	농어촌소득지원 특별회계	443	444	445	446	447	2,225	0	0.2
	장미공원도시계획 시설대특별회계	5	5	5				0	△100
	주택사업회계	2,487	2,489	2,491	2,494	2,495	12,456	0.1	0.1
	농공단지회계	356	363	370	375	380	1,844	0	1.7
	공단조성사업회계	80	80	80	80	80	400	0	0
	도시교통사업회계	2,663	2,672	2,680	2,680	2,688	13,383	0.2	0.2
	기반시설부담금 특별회계	17					17	0	△100
	발전소주변지역지원 사업특별회계	1,699	1,707	1,716	1,724	1,733	8,579	0.1	0.5

구분		중기재정계획					합계	비중	연평균 신장률
		2021	2022	2023	2024	2025			
기	금	58,764	58,869	58,967	59,065	59,163	294,828	3.7	0.2
기금	소 계	58,764	58,869	58,967	59,065	59,163	294,828	3.7	0.2
	통합재정안정화기금	16,429	16,439	16,449	16,459	16,469	82,245	1	0.1
	장사시설 주변지역 주민지원기금	481	488	493	498	503	2,463	0	1.1
	중소기업육성기금	12,000	12,010	12,015	12,020	12,025	60,070	0.7	0.1
	투자진흥기금	10,700	10,710	10,720	10,730	10,740	53,600	0.7	0.1
	녹지기금	441	442	443	444	445	2,215	0	0.2
	자활기금	2,458	2,459	2,460	2,461	2,462	12,300	0.2	0
	식품진흥기금	1,334	1,335	1,336	1,337	1,338	6,680	0.1	0.1
	폐기물처리시설주변 영향지역지원기금	1,800	1,802	1,804	1,806	1,808	9,020	0.1	0.1
	체육진흥기금	2,072	2,073	2,074	2,075	2,076	10,370	0.1	0
	재난관리기금	8,618	8,678	8,738	8,798	8,858	43,690	0.5	0.7
	양성평등기금	1,042	1,043	1,044	1,045	1,046	5,220	0.1	0.1
	문화예술진흥기금	1,389	1,390	1,391	1,392	1,393	6,955	0.1	0.1

□ 분야·부문별 자원 배분 계획

(단위 : 백만원, %)

구 분	중 기 재 정 계 획					합 계	비 중	연평균 신장률
	2021	2022	2023	2024	2025			
합 계	1,546,710	1,666,017	1,692,546	1,694,910	1,723,223	8,323,406	100	2.8
일반공공행정	46,250	46,289	46,243	46,383	47,879	233,044	2.8	0.9
입법및선거관리	1,703	1,741	1,780	1,821	1,862	8,907	0.1	2.3
지방행정·재정지원	1,369	1,405	1,441	1,479	1,517	7,211	0.1	2.6
일반행정	43,178	43,143	43,022	43,083	44,500	216,926	2.6	0.8
공공질서및안전	35,211	49,724	51,223	47,814	42,726	226,698	2.7	5.0
재난방재·민방위	35,211	49,724	51,223	47,814	42,726	226,698	2.7	5.0
교육	10,216	10,481	10,754	11,034	11,321	53,806	0.6	2.6
유아및초중등교육	6,702	6,876	7,055	7,239	7,427	35,299	0.4	2.6
평생·직업교육	3,514	3,605	3,699	3,795	3,894	18,507	0.2	2.6
문화및관광	71,138	79,653	81,839	77,569	80,114	390,313	4.7	3.0
문화예술	24,740	25,372	26,020	26,686	27,370	130,188	1.6	2.6
관광	12,953	13,706	13,777	14,923	15,903	71,262	0.9	5.3
체육	24,615	31,515	32,746	26,422	27,056	142,354	1.7	2.4
문화재	8,815	9,044	9,280	9,521	9,768	46,428	0.6	2.6
문화및관광일반	15	16	16	17	17	81	0	3.2
환경	223,430	250,030	263,812	261,429	264,781	1,263,482	15.2	4.3
상하수도·수질	136,179	163,125	174,811	170,277	171,424	815,816	9.8	5.9
폐기물	57,242	56,149	57,480	58,845	60,245	289,961	3.5	1.3
대기	27,137	27,843	28,567	29,310	30,072	142,929	1.7	2.6
자연	891	892	893	894	895	4,465	0.1	0.1
환경보호일반	1,981	2,021	2,061	2,103	2,145	10,311	0.1	2.0
사회복지	465,491	475,846	487,777	506,282	518,958	2,454,354	29.5	2.8
기초생활보장	84,208	86,323	88,491	90,715	92,997	442,734	5.3	2.5
취약계층지원	38,475	39,476	40,502	41,555	42,636	202,644	2.4	2.6

구 분	중 기 재 정 계 획					합 계	비 중	연평균 신장률
	2021	2022	2023	2024	2025			
보육·가족및여성	121,807	123,610	126,798	130,069	133,424	635,708	7.6	2.3
노인·청소년	184,436	189,047	193,773	198,618	203,583	969,457	11.6	2.5
노동	32,100	32,934	33,791	40,814	41,715	181,354	2.2	6.8
보훈	3,441	3,431	3,397	3,485	3,576	17,330	0.2	1.0
사회복지일반	1,024	1,025	1,025	1,026	1,027	5,127	0.1	0.1
보건	16,567	16,965	17,372	17,790	18,219	86,913	1	2.4
보건의료	14,172	14,541	14,919	15,307	15,705	74,644	0.9	2.6
식품의약안전	2,395	2,424	2,453	2,483	2,514	12,269	0.1	1.2
농림해양수산	183,581	189,593	199,737	200,266	201,942	975,119	11.7	2.4
농업·농촌	105,431	107,013	109,785	112,628	115,546	550,403	6.6	2.3
임업·산촌	26,740	29,833	35,834	32,113	29,427	153,947	1.8	2.4
해양수산·어촌	51,410	52,747	54,118	55,525	56,969	270,769	3.3	2.6
산업·중소기업및에너지	182,281	187,439	191,858	199,345	203,951	964,874	11.6	2.8
산업진흥·고도화	147,195	151,681	155,406	162,178	166,048	782,508	9.4	3.1
산업·중소기업일반	35,086	35,758	36,452	37,167	37,903	182,366	2.2	1.9
교통및물류	73,174	74,259	76,030	77,020	78,982	379,465	4.6	1.9
도로	17,884	18,439	19,676	20,269	19,378	95,646	1.1	2.0
대중교통·물류등기타	55,290	55,820	56,354	56,751	59,604	283,819	3.4	1.9
국토및지역개발	48,611	91,102	67,269	50,241	51,383	308,606	3.7	1.4
수자원	4,196	22,889	4,417	4,532	4,650	40,684	0.5	2.6
지역및도시	39,687	63,574	58,095	40,832	41,734	243,922	2.9	1.3
산업단지	4,728	4,639	4,757	4,877	4,999	24,000	0.3	1.4
예비비	10,000	10,000	10,000	10,000	10,000	50,000	0.6	0.0
예비비	10,000	10,000	10,000	10,000	10,000	50,000	0.6	0.0
기타	180,760	184,636	188,632	189,737	192,967	936,732	11.3	1.6
기타	180,760	184,636	188,632	189,737	192,967	936,732	11.3	1.6

1 중기 총괄 계획

(단위 : 백만원, %)

구 분	중 기 재 정 계 획					합 계	비중	연평균 신장률
	2021	2022	2023	2024	2025			
① 세 입	1,531,710	1,650,017	1,676,546	1,678,910	1,706,223	8,243,406	100	2.8
지 방 세 수 입	168,631	172,970	177,442	182,051	186,800	887,894	10.8	2.6
세 외 수 입	129,488	131,677	143,882	145,236	145,000	695,283	8.4	2.9
경상적세외수입	103,417	105,052	116,947	118,018	117,488	560,922	6.8	3.3
임시적세외수입	26,071	26,625	26,935	27,218	27,512	134,361	1.6	1.4
이 전 재 원	1,092,881	1,205,463	1,215,107	1,211,301	1,233,889	5,958,641	72.3	3.2
보통교부세	344,873	351,770	358,806	365,982	373,302	1,794,733	21.8	2.0
특별교부세	521	521	521	521	521	2,605	0.0	0.0
부동산교부세	24,257	24,742	25,237	25,741	26,257	126,234	1.5	2.0
소방안전교부세	0	0	0	0	0	0	0.0	0.0
조정교부금등	34,270	34,304	34,339	34,373	34,407	171,693	2.1	0.1
국고보조금	445,814	510,545	512,123	499,444	507,673	2,475,599	30.0	3.5
균형발전특별회계보조금	59,284	59,760	60,410	61,466	62,544	303,464	3.7	1.3
기 금	13,544	14,110	14,151	14,566	14,666	71,037	0.9	2.0
시·도비등	170,318	209,711	209,520	209,208	214,519	1,013,276	12.3	6.4
보전수입등 및 내부거래	140,710	139,907	140,115	140,322	140,534	701,588	8.5	0.0
② 경 상 지 출	253,849	254,850	259,985	265,195	272,850	1,306,729	100.0	1.8
행정운영경비	180,551	184,431	188,424	189,533	192,760	935,699	71.6	1.7
인력운영비	140,196	143,928	147,721	148,775	151,909	732,529	56.1	2.0
기본경비	40,355	40,503	40,703	40,758	40,851	203,170	15.5	0.3
재무활동	63,163	60,279	61,416	65,512	69,935	320,305	24.5	2.7
내부거래지출	15,957	14,423	14,551	15,582	19,216	79,729	6.1	5.4
보전지출	47,206	45,856	46,865	49,930	50,719	240,576	18.4	1.9
예비비	10,135	10,140	10,145	10,150	10,155	50,725	3.9	0.0
③투자비용자원(①-②)	1,277,861	1,395,167	1,416,561	1,413,715	1,433,373	6,936,677	0.0	3.0
④ 사 업 수 요	1,292,861	1,411,167	1,432,561	1,429,715	1,450,373	7,016,677	0.0	3.0
⑤부족자원(④-③)	15,000	16,000	16,000	16,000	17,000	80,000	0.0	3.2
지 방 채	15,000	25,000	27,000	28,000	29,000	124,000	0.0	20.5
재정규모(①+⑤)	1,546,710	1,666,017	1,692,546	1,694,910	1,723,223	8,323,406	0.0	2.8

2 일반회계

(단위 : 백만원, %)

구 분	중 기 재 정 계 획					합 계	비중	연평균 신장률
	2021	2022	2023	2024	2025			
① 세 입	1,312,673	1,406,149	1,420,703	1,427,323	1,453,194	7,020,042	100	2.6
지 방 세 수 입	168,631	172,970	177,442	182,051	186,801	887,895	12.6	2.6
세 외 수 입	36,711	36,769	36,982	37,190	35,844	183,496	2.6	△0.6
경상적세외수입	21,727	21,644	21,694	21,747	20,195	107,007	1.5	△1.8
임시적세외수입	14,984	15,125	15,288	15,443	15,649	76,489	1.1	1.1
이 전 재 원	1,037,746	1,126,823	1,136,690	1,138,490	1,160,955	5,600,704	79.8	2.9
보통교부세	344,873	351,770	358,806	365,982	373,302	1,794,733	25.6	2
특별교부세	521	521	521	521	521	2,605	0.0	0
부동산교부세	24,257	24,742	25,237	25,742	26,257	126,235	1.8	2
소방안전교부세	0	0	0	0	0	0	0.0	0
조정교부금등	34,270	34,304	34,339	34,373	34,407	171,693	2.4	0.1
국고보조금	414,743	459,070	463,359	451,251	459,956	2,248,379	32.0	2.7
균형발전특별회계보조금	50,760	52,160	52,810	53,866	54,944	264,540	3.8	2
기 금	10,667	11,205	11,217	11,604	11,674	56,367	0.8	2.3
시·도비등	157,655	193,051	190,401	195,151	199,894	936,152	6.5	6.1
보전수입등 내부거래	69,585	69,587	69,589	69,592	69,594	347,947	5.0	0
② 경 상 지 출	199,778	203,484	208,571	213,727	217,268	1,042,828	100	2.1
행정운영경비	180,147	184,012	187,992	189,085	192,298	933,534	89.5	1.6
인력운영비	140,067	143,784	147,564	148,602	151,722	731,739	70.2	2
기본경비	40,080	40,228	40,428	40,483	40,576	201,795	19.4	0.3
재무활동	9,631	9,472	10,579	14,642	14,970	59,294	5.7	12.7
내부거래지출	8,373	8,496	8,622	9,651	10,283	45,425	4.4	5.4
보전지출	1,258	976	1,957	4,991	4,687	13,869	1.3	56.8
예비비	10,000	10,000	10,000	10,000	10,000	50,000	4.8	0
③투자기용자원(①-②)	1,112,895	1,202,665	1,212,132	1,213,596	1,235,926	5,977,214	0	2.7
④ 사 업 수 요	1,127,896	1,218,665	1,228,132	1,229,595	1,252,925	6,057,213	0	2.7
⑤부족자원(④-③)	15,001	16,000	16,000	15,999	16,999	79,999	0	3.2
지 방 채	15,000	25,000	27,000	28,000	29,000	124,000	0	20.5
재정규모(①+⑤)	1,327,674	1,422,149	1,436,703	1,443,322	1,470,193	7,100,041	0	2.6

3 상수도공기업특별회계

(단위 : 백만원, %)

구 분	중 기 재 정 계 획					합 계	비중	연평균 신장률
	2021	2022	2023	2024	2025			
① 세 입	63,895	65,171	66,341	67,533	68,747	331,687	100.0	1.8
지 방 세 수 입	0	0	0	0	0	0	0.0	0.0
세 외 수 입	48,358	49,393	50,444	51,482	52,510	252,187	76.0	2.1
경상적세외수입	45,632	46,612	47,612	48,612	49,612	238,080	72.0	2.1
임시적세외수입	2,726	2,781	2,832	2,870	2,898	14,107	4.0	1.5
이 전 재 원	8,537	8,778	8,898	9,052	9,237	44,502	13.0	2.0
보통교부세	0	0	0	0	0	0	0.0	0.0
특별교부세	0	0	0	0	0	0	0.0	0.0
부동산교부세	0	0	0	0	0	0	0.0	0.0
소방안전교부세	0	0	0	0	0	0	0.0	0.0
조정교부금등	0	0	0	0	0	0	0.0	0.0
국고보조금	5,438	5,614	5,734	5,688	5,473	27,947	8.0	0.2
균형발전특별회계보조금	924	0	0	0	0	924	0.0	△100.0
기 금	0	0	0	0	0	0	0.0	0.0
시·도비등	2,175	3,164	3,163	3,363	3,764	15,629	5.0	14.7
보전수입등 및 내부거래	7,000	7,000	7,000	7,000	7,000	35,000	11.0	0.0
② 경 상 지 출	915	2,270	2,284	2,297	2,311	10,077	100.0	26.1
행정운영경비	256	270	283	297	311	1,418	14.0	5.0
인력운영비	130	144	158	171	185	788	8.0	9.2
기본경비	126	126	126	126	126	630	6.0	0.0
재무활동	659	2,000	2,000	2,000	2,000	8,659	86.0	32.0
내부거래지출	659	2,000	2,000	2,000	2,000	8,659	86.0	32.0
보전지출	0	0	0	0	0	0	0.0	0.0
예비비	0	0	0	0	0	0	0.0	0.0
③투자비용자원(①-②)	62,980	62,901	64,058	65,237	66,436	321,609	0.0	1.3
④ 사 업 수 요	62,980	62,900	64,058	65,237	66,436	321,609	0.0	1.3
⑤부족자원(④-③)	0	0	0	0	0	0	0.0	0.0
지 방 채	0	0	0	0	0	0	0.0	0.0
재정규모(①+⑤)	63,895	65,171	66,342	67,533	68,747	331,689	0.0	1.8

4 하수도공기업특별회계

(단위 : 백만원, %)

구 분	중 기 재 정 계 획					합 계	비중	연평균 신장률
	2021	2022	2023	2024	2025			
① 세 입	71,957	97,621	108,131	102,398	102,324	482,431	100.0	9.2
지 방 세 수 입	0	0	0	0	0	0	0.0	0.0
세 외 수 입	39,618	40,695	51,613	51,710	51,769	235,407	49.0	6.9
경상적세외수입	34,757	35,484	46,315	46,322	46,330	209,208	43.0	7.4
임시적세외수입	4,861	5,211	5,299	5,388	5,440	26,199	6.0	2.9
이 전 재 원	31,639	56,225	55,818	49,988	49,855	229,525	50.0	12.0
보통교부세	0	0	0	0	0	0	0.0	0.0
특별교부세	0	0	0	0	0	0	0.0	0.0
부동산교부세	0	0	0	0	0	0	0.0	0.0
소방안전교부세	0	0	0	0	0	0	0.0	0.0
조정교부금등	0	0	0	0	0	0	0.0	0.0
국고보조금	23,062	44,656	41,803	41,252	40,752	191,525	40.0	15.3
균형발전특별회계보조금	0	0	0	0	0	0	0.0	0.0
기 금	0	0	0	0	0	0	0.0	0.0
시·도비등	8,577	11,570	14,014	8,736	9,103	52,000	11.0	1.5
보전수입등 내부거래	700	700	700	700	700	3,500	1.0	0.0
② 경 상 지 출	4,754	649	649	649	4,714	11,415	100.0	△0.2
행정운영경비	149	149	149	149	149	745	7.0	0.0
인력운영비	0	0	0	0	0	0	0.0	0.0
기본경비	149	149	149	149	149	745	7.0	0.0
재무활동	4,605	500	500	500	4,565	10,670	93.0	△0.2
내부거래지출	3,500	500	500	500	3,500	8,500	74.0	0.0
보전지출	1,105	0	0	0	1,065	2,170	19.0	△0.9
예비비	0	0	00	0	0	0	0.0	0.0
③투자비용자원(①-②)	67,203	96,973	107,482	101,749	97,610	471,017	0.0	9.8
④ 사 업 수 요	67,203	96,973	107,482	101,749	97,610	471,017	0.0	9.8
⑤부족자원(④-③)	0	0	0	0	0	0	0.0	0.0
지 방 채	0	0	0	0	0	0	0.0	0.0
재정규모(①+⑤)	71,957	97,621	108,131	102,398	102,324	482,431	0.0	9.2

5 수질개선평의회계

(단위 : 백만원, %)

구 분	중 기 재 정 계 획					합 계	비중	연평균 신장률
	2021	2022	2023	2024	2025			
① 세 입	1,194	1,214	1,234	1,254	1,275	6,171	100.0	1.7
지 방 세 수 입	0	0	0	0	0	0	0.0	0.0
세 외 수 입	0	0	0	0	0	0	0.0	0.0
경상적세외수입	0	0	0	0	0	0	0.0	0.0
임시적세외수입	0	0	0	0	0	0	0.0	0.0
이 전 재 원	1,194	1,214	1,234	1,254	1,275	6,171	100.0	1.7
보 통 교 부 세	0	0	0	0	0	0	0.0	0.0
특 별 교 부 세	0	0	0	0	0	0	0.0	0.0
부동산교부세	0	0	0	0	0	0	0.0	0.0
소방안전교부세	0	0	0	0	0	0	0.0	0.0
조정교부금등	0	0	0	0	0	0	0.0	0.0
국 고 보 조 금	0	0	0	0	0	0	0.0	0.0
균 형 발 전 특별회계보조금	0	0	0	0	0	0	0.0	0.0
기 금	1,194	1,214	1,234	1,254	1,275	6,171	100.0	1.7
시 · 도 비 등 보 조 금 등	0	0	0	0	0	0	0.0	0.0
보전수입등 및 내 부 거 래	0	0	0	0	0	0	0.0	0.0
② 경 상 지 출	472	472	472	472	472	2,360	100.0	0.0
행 정 운 영 경 비	0	0	0	0	0	0	0.0	0.0
인 력 운 영 비	0	0	0	0	0	0	0.0	0.0
기 본 경 비	0	0	0	0	0	0	0.0	0.0
재 무 활 동	462	462	462	462	462	2,310	98.0	0.0
내부거래지출	0	0	0	0	0	0	0.0	0.0
보 전 지 출	462	462	462	462	462	2,310	98.0	0.0
예 비 비	10	10	10	10	10	50	2.0	0.0
③투자비용자원(①-②)	722	742	762	782	803	3,811	0.0	2.7
④ 사 업 수 요	722	742	762	782	803	3,811	0.0	2.7
⑤부족자원(④-③)	0	0	0	0	0	0	0.0	0.0
지 방 채	0	0	0	0	0	0	0.0	0.0
재정규모(①+⑤)	1,194	1,214	1,234	1,254	1,275	6,171	0.0	1.7

6 도시개발특별회계

(단위 : 백만원, %)

구 분	중 기 재 정 계 획					합 계	비중	연평균 신장률
	2021	2022	2023	2024	2025			
① 세 입	3,868	3,856	3,861	3,866	3,871	19,322	100.0	0.1
지 방 세 수 입	0	0	0	0	0	0	0.0	0.0
세 외 수 입	150	150	150	150	150	750	4.0	0.0
경상적세외수입	150	150	150	150	150	750	4.0	0.0
임시적세외수입	0	0	0	0	0	0	0.0	0.0
이 전 재 원	0	0	0	0	0	0	0.0	0.0
보 통 교 부 세	0	0	0	0	0	0	0.0	0.0
특 별 교 부 세	0	0	0	0	0	0	0.0	0.0
부동산교부세	0	0	0	0	0	0	0.0	0.0
소방안전교부세	0	0	0	0	0	0	0.0	0.0
조정교부금등	0	0	0	0	0	0	0.0	0.0
국 고 보 조 금	0	0	0	0	0	0	0.0	0.0
균 형 발 전 특별회계보조금	0	0	0	0	0	0	0.0	0.0
기 금	0	0	0	0	0	0	0.0	0.0
시 · 도 비 등 보 조 금 등	0	0	0	0	0	0	0.0	0.0
보전수입등 및 내 부 거 래	3,718	3,706	3,711	3,716	3,721	18,572	96.0	0.1
② 경 상 지 출	105	110	115	120	125	575	100.0	4.5
행 정 운 영 경 비	0	0	0	0	0	0	0.0	0.0
인 력 운 영 비	0	0	0	0	0	0	0.0	0.0
기 본 경 비	0	0	0	0	0	0	0.0	0.0
재 무 활 동	0	0	0	0	0	0	0.0	0.0
내부거래지출	0	0	0	0	0	0	0.0	0.0
보 전 지 출	0	0	0	0	0	0	0.0	0.0
예 비 비	105	110	115	120	125	575	100.0	4.5
③투자기용자원(①-②)	3,763	3,746	3,746	3,746	3,746	18,747	0.0	△0.1
④ 사 업 수 요	3,763	3,746	3,746	3,746	3,746	18,747	0.0	△0.1
⑤부족자원(④-③)	0	0	0	0	0	0	0.0	0.0
지 방 채	0	0	0	0	0	0	0.0	0.0
재정규모(①+⑤)	3,868	3,856	3,861	3,866	3,871	19,322	0.0	0.1

7 폐기물처리시설사업특별회계

(단위 : 백만원, %)

구 분	중 기 재 정 계 획					합 계	비중	연평균 신장률
	2021	2022	2023	2024	2025			
① 세 입	5,714	3,326	3,328	3,330	3,332	19,030	100.0	△12.6
지 방 세 수 입	0	0	0	0	0	0	0.0	0.0
세 외 수 입	0	0	0	0	0	0	0.0	0.0
경상적세외수입	0	0	0	0	0	0	0.0	0.0
임시적세외수입	0	0	0	0	0	0	0.0	0.0
이 전 재 원	1,390	0	0	0	0	1,390	7.0	△100.0
보통교부세	0	0	0	0	0	0	0.0	0.0
특별교부세	0	0	0	0	0	0	0.0	0.0
부동산교부세	0	0	0	0	0	0	0.0	0.0
소방안전교부세	0	0	0	0	0	0	0.0	0.0
조정교부금등	0	0	0	0	0	0	0.0	0.0
국고보조금	1,390	0	0	0	0	1,390	7.0	△100.0
균형발전특별회계보조금	0	0	0	0	0	0	0.0	0.0
기 금	0	0	0	0	0	0	0.0	0.0
시·도비등	0	0	0	0	0	0	0.0	0.0
보전수입등 내부거래	4,324	3,326	3,328	3,330	3,332	17,640	93.0	△6.3
② 경 상 지 출	3,324	3,326	3,328	3,330	3,332	16,640	100.0	0.1
행정운영경비	0	0	0	0	0	0	0.0	0.0
인력운영비	0	0	0	0	0	0	0.0	0.0
기본경비	0	0	0	0	0	0	0.0	0.0
재무활동	3,324	3,326	3,328	3,330	3,332	16,640	100.0	0.1
내부거래지출	3,324	3,326	3,328	3,330	3,332	16,640	100.0	0.1
보전지출	0	0	0	0	0	0	0.0	0.0
예비비	0	0	0	0	0	0	0.0	0.0
③투자기용자원(①-②)	2,390	0	0	0	0	2,390	0.0	△100.0
④ 사 업 수 요	2,390	0	0	0	0	2,390	0.0	△100.0
⑤부족자원(④-③)	0	0	0	0	0	0	0.0	0.0
지 방 채	0	0	0	0	0	0	0.0	0.0
재정규모(①+⑤)	5,714	3,326	3,328	3,330	3,332	19,030	0.0	△12.6

8 의료급여기금특별회계

(단위 : 백만원, %)

구 분	중 기 재 정 계 획					합 계	비중	연평균 신장률
	2021	2022	2023	2024	2025			
① 세 입	5,911	6,051	6,196	6,343	6,495	30,995	100.0	2.4
지 방 세 수 입	0	0	0	0	0	0	0.0	0.0
세 외 수 입	25	25	25	25	25	125	0.0	0.0
경상적세외수입	13	13	13	13	13	65	0.0	0.0
임시적세외수입	12	12	12	12	12	60	0.0	0.0
이 전 재 원	1,373	1,401	1,430	1,460	1,491	7,155	23.0	2.1
보통교부세	0	0	0	0	0	0	0.0	0.0
특별교부세	0	0	0	0	0	0	0.0	0.0
부동산교부세	0	0	0	0	0	0	0.0	0.0
소방안전교부세	0	0	0	0	0	0	0.0	0.0
조정교부금등	0	0	0	0	0	0	0.0	0.0
국고보조금	1,180	1,203	1,226	1,251	1,491	6,351	21.0	6.0
균형발전특별회계보조금	0	0	0	0	0	0	0.0	0.0
기 금	0	0	0	0	0	0	0.0	0.0
시·도비등	193	198	204	209	0	804	3.0	△100.0
보전수입등 내부거래	4,513	4,625	4,740	4,858	4,979	23,715	77.0	2.5
② 경 상 지 출	300	300	300	300	300	1,500	100.0	0.0
행정운영경비	0	0	0	0	0	0	0.0	0.0
인력운영비	0	0	0	0	0	0	0.0	0.0
기본경비	0	0	0	0	0	0	0.0	0.0
재무활동	300	300	300	300	300	1,500	100.0	0.0
내부거래지출	0	0	0	0	0	0	0.0	0.0
보전지출	300	300	300	300	300	1,500	100.0	0.0
예비비	0	0	0	0	0	0	0.0	0.0
③투자기용자원(①-②)	5,611	5,752	5,896	6,044	6,196	29,500	0.0	2.5
④ 사 업 수 요	5,611	5,751	5,895	6,043	6,195	29,500	0.0	2.5
⑤부족자원(④-③)	0	0	0	0	0	0	0.0	0.0
지 방 채	0	0	0	0	0	0	0.0	0.0
재정규모(①+⑤)	5,911	6,051	6,196	6,343	6,495	30,995	0.0	2.4

9 농어촌소득지원특별회계

(단위 : 백만원, %)

구 분	중 기 재 정 계 획					합 계	비중	연평균 신장률
	2021	2022	2023	2024	2025			
① 세 입	443	444	445	446	447	2,225	100.0	0.2
지 방 세 수 입	0	0	0	0	0	0	0.0	0.0
세 외 수 입	59	60	61	62	63	305	14.0	1.6
경상적세외수입	59	60	61	62	63	305	14.0	1.6
임시적세외수입	0	0	0	0	0	0	0.0	0.0
이 전 재 원	0	0	0	0	0	0	0.0	0.0
보통교부세	0	0	0	0	0	0	0.0	0.0
특별교부세	0	0	0	0	0	0	0.0	0.0
부동산교부세	0	0	0	0	0	0	0.0	0.0
소방안전교부세	0	0	0	0	0	0	0.0	0.0
조정교부금등	0	0	0	0	0	0	0.0	0.0
국고보조금	0	0	0	0	0	0	0.0	0.0
균형발전특별회계보조금	0	0	0	0	0	0	0.0	0.0
기 금	0	0	0	0	0	0	0.0	0.0
시·도비등	0	0	0	0	0	0	0.0	0.0
보전수입등 내부거래	384	384	384	384	384	1,920	86.0	0.0
② 경 상 지 출	0	0	0	0	0	0	0.0	0.0
행정운영경비	0	0	0	0	0	0	0.0	0.0
인력운영비	0	0	0	0	0	0	0.0	0.0
기본경비	0	0	0	0	0	0	0.0	0.0
재무활동	0	0	0	0	0	0	0.0	0.0
내부거래지출	0	0	0	0	0	0	0.0	0.0
보전지출	0	0	0	0	0	0	0.0	0.0
예비비	0	0	0	0	0	0	0.0	0.0
③투자기용자원(①-②)	443	444	445	446	447	2,225	0.0	0.2
④ 사 업 수 요	443	444	445	446	447	2,225	0.0	0.2
⑤부족자원(④-③)	0	0	0	0	0	0	0.0	0.0
지 방 채	0	0	0	0	0	0	0.0	0.0
재정규모(①+⑤)	443	444	445	446	447	2,225	0.0	0.2

10 장기미집행도시계획시설대특별회계('24년 폐지예정)(단위 : 백만원, %)

구 분	중 기 재 정 계 획					합 계	비중	연평균 신장률
	2021	2022	2023	2024	2025			
① 세 입	5	5	5	0	0	15	100.0	△100.0
지 방 세 수 입	0	0	0	0	0	0	0.0	0.0
세 외 수 입	0	0	0	0	0	0	0.0	0.0
경상적세외수입	0	0	0	0	0	0	0.0	0.0
임시적세외수입	0	0	0	0	0	0	0.0	0.0
이 전 재 원	0	0	0	0	0	0	0.0	0.0
보통교부세	0	0	0	0	0	0	0.0	0.0
특별교부세	0	0	0	0	0	0	0.0	0.0
부동산교부세	0	0	0	0	0	0	0.0	0.0
소방안전교부세	0	0	0	0	0	0	0.0	0.0
조정교부금등	0	0	0	0	0	0	0.0	0.0
국고보조금	0	0	0	0	0	0	0.0	0.0
균형발전특별회계보조금	0	0	0	0	0	0	0.0	0.0
기 금	0	0	0	0	0	0	0.0	0.0
시·도비등	0	0	0	0	0	0	0.0	0.0
보전수입등 내부거래	5	5	5	0	0	15	100.0	△100.0
② 경 상 지 출	0	0	0	0	0	0	0.0	0.0
행정운영경비	0	0	0	0	0	0	0.0	0.0
인력운영비	0	0	0	0	0	0	0.0	0.0
기본경비	0	0	0	0	0	0	0.0	0.0
재무활동	0	0	0	0	0	0	0.0	0.0
내부거래지출	0	0	0	0	0	0	0.0	0.0
보전지출	0	0	0	0	0	0	0.0	0.0
예비비	0	0	0	0	0	0	0.0	0.0
③투자기용자원(①-②)	5	5	5	0	0	15	0.0	△100.0
④ 사 업 수 요	5	5	5	0	0	15	0.0	△100.0
⑤부족자원(④-③)	0	0	0	0	0	0	0.0	0.0
지 방 채	0	0	0	0	0	0	0.0	0.0
재정규모(①+⑤)	5	5	5	0	0	15	0.0	△100.0

11 주택사업특별회계

(단위 : 백만원, %)

구 분		중 기 재 정 계 획					합 계	비중	연평균 신장률
		2021	2022	2023	2024	2025			
①	세 입	2,487	2,489	2,491	2,494	2,495	12,456	100.0	0.1
	지 방 세 수 입	0	0	0	0	0	0	0.0	0.0
	세 외 수 입	1,377	1,377	1,377	1,377	1,377	6,885	55.0	0.0
	경상적세외수입	573	573	573	573	573	2,865	23.0	0.0
	임사적세외수입	804	804	804	804	804	4,020	32.0	0.0
	이 전 재 원	0	0	0	0	0	0	0.0	0.0
	보통교부세	0	0	0	0	0	0	0.0	0.0
	특별교부세	0	0	0	0	0	0	0.0	0.0
	부동산교부세	0	0	0	0	0	0	0.0	0.0
	소방안전교부세	0	0	0	0	0	0	0.0	0.0
	조정교부금등	0	0	0	0	0	0	0.0	0.0
	국고보조금	0	0	0	0	0	0	0.0	0.0
	균형발전특별회계보조금	0	0	0	0	0	0	0.0	0.0
	기 금	0	0	0	0	0	0	0.0	0.0
	시·도비등	0	0	0	0	0	0	0.0	0.0
	보전수입등 및 내부거래	1,110	1,112	1,114	1,117	1,118	5,571	45.0	0.2
②	경 상 지 출	1,138	1,138	1,138	1,138	1,138	5,690	100.0	0.0
	행정운영경비	0	0	0	0	0	0	0.0	0.0
	인력운영비	0	0	0	0	0	0	0.0	0.0
	기본경비	0	0	0	0	0	0	0.0	0.0
	재무활동	1,138	1,138	1,138	1,138	1,138	5,690	100.0	0.0
	내부거래지출	0	0	0	0	0	0	0.0	0.0
	보전지출	1,138	1,138	1,138	1,138	1,138	5,690	100.0	0.0
	예비비	0	0	0	0	0	0	0.0	0.0
③	투자기용자원(①-②)	1,349	1,351	1,353	1,356	1,357	6,766	0.0	0.1
④	사업수요	1,349	1,351	1,353	1,356	1,357	6,766	0.0	0.1
⑤	부족자원(④-③)	0	0	0	0	0	0	0.0	0.0
	지방채	0	0	0	0	0	0	0.0	0.0
	재정규모(①+⑤)	2,487	2,489	2,491	2,494	2,495	12,456	0.0	0.1

12 농공단지특별회계

(단위 : 백만원, %)

구 분	중 기 재 정 계 획					합 계	비중	연평균 신장률
	2021	2022	2023	2024	2025			
① 세 입	356	363	370	375	380	1,844	100.0	1.7
지 방 세 수 입	0	0	0	0	0	0	0.0	0.0
세 외 수 입	210	210	210	210	210	1,050	57.0	0.0
경상적세외수입	10	10	10	10	10	50	3.0	0.0
임사적세외수입	200	200	200	200	200	1,000	54.0	0.0
이 전 재 원	0	0	0	0	0	0	0.0	0.0
보통교부세	0	0	0	0	0	0	0.0	0.0
특별교부세	0	0	0	0	0	0	0.0	0.0
부동산교부세	0	0	0	0	0	0	0.0	0.0
소방안전교부세	0	0	0	0	0	0	0.0	0.0
조정교부금등	0	0	0	0	0	0	0.0	0.0
국고보조금	0	0	0	0	0	0	0.0	0.0
균형발전특별회계보조금	0	0	0	0	0	0	0.0	0.0
기 금	0	0	0	0	0	0	0.0	0.0
시·도비등	0	0	0	0	0	0	0.0	0.0
보전수입등 내부거래	146	153	160	165	170	794	43.0	3.9
② 경 상 지 출	100	100	100	100	100	500	100.0	0.0
행정운영경비	0	0	0	0	0	0	0.0	0.0
인력운영비	0	0	0	0	0	0	0.0	0.0
기본경비	0	0	0	0	0	0	0.0	0.0
재무활동	100	100	100	100	100	500	100.0	0.0
내부거래지출	100	100	100	100	100	500	100.0	0.0
보전지출	0	0	0	0	0	0	0.0	0.0
예비비	0	0	0	0	0	0	0.0	0.0
③투자비용자원(①-②)	256	263	270	275	280	1,344	0.0	2.3
④ 사 업 수 요	256	263	270	275	280	1,344	0.0	2.3
⑤부족자원(④-③)	0	0	0	0	0	0	0.0	0.0
지 방 채	0	0	0	0	0	0	0.0	0.0
재정규모(①+⑤)	356	363	370	375	380	1,844	0.0	1.7

13 공단조성사업특별회계

(단위 : 백만원, %)

구 분	중 기 재 정 계 획					합 계	비중	연평균 신장률
	2021	2022	2023	2024	2025			
① 세 입	80	80	80	80	80	400	100.0	0.0
지 방 세 수 입	0	0	0	0	0	0	0.0	0.0
세 외 수 입	10	10	10	10	10	50	13.0	0.0
경상적세외수입	10	10	10	10	10	50	13.0	0.0
임시적세외수입	0	0	0	0	0	0	0.0	0.0
이 전 재 원	0	0	0	0	0	0	0.0	0.0
보통교부세	0	0	0	0	0	0	0.0	0.0
특별교부세	0	0	0	0	0	0	0.0	0.0
부동산교부세	0	0	0	0	0	0	0.0	0.0
소방안전교부세	0	0	0	0	0	0	0.0	0.0
조정교부금등	0	0	0	0	0	0	0.0	0.0
국고보조금	0	0	0	0	0	0	0.0	0.0
균형발전특별회계보조금	0	0	0	0	0	0	0.0	0.0
기 금	0	0	0	0	0	0	0.0	0.0
시·도비등	0	0	0	0	0	0	0.0	0.0
보전수입등 내부거래	70	70	70	70	70	350	88.0	0.0
② 경 상 지 출	0	0	0	0	0	0	0.0	0.0
행정운영경비	0	0	0	0	0	0	0.0	0.0
인력운영비	0	0	0	0	0	0	0.0	0.0
기본경비	0	0	0	0	0	0	0.0	0.0
재무활동	0	0	0	0	0	0	0.0	0.0
내부거래지출	0	0	0	0	0	0	0.0	0.0
보전지출	0	0	0	0	0	0	0.0	0.0
예비비	0	0	0	0	0	0	0.0	0.0
③투자비용자원(①-②)	80	80	80	80	80	400	0.0	0.0
④ 사 업 수 요	80	80	80	80	80	400	0.0	0.0
⑤부족자원(④-③)	0	0	0	0	0	0	0.0	0.0
지 방 채	0	0	0	0	0	0	0.0	0.0
재정규모(①+⑤)	80	80	80	80	80	400	0.0	0.0

14 도시교통사업특별회계

(단위 : 백만원, %)

구 분	중 기 재 정 계 획					합 계	비중	연평균 신장률
	2021	2022	2023	2024	2025			
① 세 입	2,663	2,672	2,680	2,680	2,688	13,383	100	0.2
지 방 세 수 입	0	0	0	0	0	0	0.0	0.0
세 외 수 입	2,507	2,516	2,524	2,524	2,532	12,603	94.2	0.2
경상적세외수입	85	85	85	85	85	425	3.2	0.0
임사적세외수입	2,422	2,431	2,439	2,439	2,447	12,178	91.0	0.2
이 전 재 원	0	0	0	0	0	0	0.0	0.0
보통교부세	0	0	0	0	0	0	0.0	0.0
특별교부세	0	0	0	0	0	0	0.0	0.0
부동산교부세	0	0	0	0	0	0	0.0	0.0
소방안전교부세	0	0	0	0	0	0	0.0	0.0
조정교부금등	0	0	0	0	0	0	0.0	0.0
국고보조금	0	0	0	0	0	0	0.0	0.0
균형발전특별회계보조금	0	0	0	0	0	0	0.0	0.0
기 금	0	0	0	0	0	0	0.0	0.0
시·도비등	0	0	0	0	0	0	0.0	0.0
보전수입등 내부거래	156	156	156	156	156	780	5.8	0.0
② 경 상 지 출	0	0	0	0	0	0	0.0	0.0
행정운영경비	0	0	0	0	0	0	0.0	0.0
인력운영비	0	0	0	0	0	0	0.0	0.0
기본경비	0	0	0	0	0	0	0.0	0.0
재무활동	0	0	0	0	0	0	0.0	0.0
내부거래지출	0	0	0	0	0	0	0.0	0.0
보전지출	0	0	0	0	0	0	0.0	0.0
예비비	0	0	0	0	0	0	0.0	0.0
③투자기용자원(①-②)	2,663	2,672	2,680	2,680	2,688	13,383	0.0	0.2
④ 사 업 수 요	2,663	2,672	2,680	2,680	2,688	13,383	0.0	0.2
⑤부족자원(④-③)	0	0	0	0	0	0	0.0	0.0
지 방 채	0	0	0	0	0	0	0.0	0.0
재정규모(①+⑤)	2,663	2,672	2,680	2,680	2,688	13,383	0.0	0.2

15 발전소주변지역지원사업특별회계

(단위 : 백만원, %)

구 분	중 기 재 정 계 획					합 계	비중	연평균 신장률
	2021	2022	2023	2024	2025			
① 세 입	1,699	1,707	1,716	1,724	1,733	8,579	100.0	0.5
지 방 세 수 입	0	0	0	0	0	0	0.0	0.0
세 외 수 입	16	16	16	16	16	80	1.0	0.0
경상적세외수입	16	16	16	16	16	80	1.0	0.0
임시적세외수입	0	0	0	0	0	0	0.0	0.0
이 전 재 원	1,683	1,691	1,700	1,708	1,717	8,499	99.0	0.5
보 통 교 부 세	0	0	0	0	0	0	0.0	0.0
특 별 교 부 세	0	0	0	0	0	0	0.0	0.0
부동산교부세	0	0	0	0	0	0	0.0	0.0
소방안전교부세	0	0	0	0	0	0	0.0	0.0
조정교부금등	0	0	0	0	0	0	0.0	0.0
국 고 보 조 금	0	0	0	0	0	0	0.0	0.0
균 형 발 전 특별회계보조금	0	0	0	0	0	0	0.0	0.0
기 금	1,683	1,691	1,700	1,708	1,717	8,499	99.0	0.5
시 · 도 비 등 보 조 금 등	0	0	0	0	0	0	0.0	0.0
보전수입등 및 내 부 거 래	0	0	0	0	0	0	0.0	0.0
② 경 상 지 출	20	20	20	20	20	100	100.0	0.0
행 정 운 영 경 비	0	0	0	0	0	0	0.0	0.0
인 력 운 영 비	0	0	0	0	0	0	0.0	0.0
기 본 경 비	0	0	0	0	0	0	0.0	0.0
재 무 활 동	0	0	0	0	0	0	0.0	0.0
내부거래지출	0	0	0	0	0	0	0.0	0.0
보 전 지 출	0	0	0	0	0	0	0.0	0.0
예 비 비	20	20	20	20	20	100	100.0	0.0
③투자비용자원(①-②)	1,679	1,687	1,696	1,704	1,713	8,479	0.0	0.5
④ 사 업 수 요	1,679	1,687	1,696	1,704	1,713	8,479	0.0	0.5
⑤부족자원(④-③)	0	0	0	0	0	0	0.0	0.0
지 방 채	0	0	0	0	0	0	0.0	0.0
재정규모(①+⑤)	1,699	1,707	1,716	1,724	1,733	8,579	0.0	0.5

16 통합재정안정화기금

(단위 : 백만원, %)

구 분	중 기 재 정 계 획					합 계	비중	연평균 신장률
	2021	2022	2023	2024	2025			
① 세 입	16,429	16,439	16,449	16,459	16,469	82,245	100.0	0.1
지 방 세 수 입	0	0	0	0	0	0	0.0	0.0
세 외 수 입	150	160	170	180	190	850	1.0	6.1
경상적세외수입	150	160	170	180	190	850	1.0	6.1
임시적세외수입	0	0	0	0	0	0	0.0	0.0
이 전 재 원	0	0	0	0	0	0	0.0	0.0
보 통 교 부 세	0	0	0	0	0	0	0.0	0.0
특 별 교 부 세	0	0	0	0	0	0	0.0	0.0
부동산교부세	0	0	0	0	0	0	0.0	0.0
소방안전교부세	0	0	0	0	0	0	0.0	0.0
조정교부금등	0	0	0	0	0	0	0.0	0.0
국 고 보 조 금	0	0	0	0	0	0	0.0	0.0
균 형 발 전 특별회계보조금	0	0	0	0	0	0	0.0	0.0
기 금	0	0	0	0	0	0	0.0	0.0
시 · 도 비 등 보 조 금 등	0	0	0	0	0	0	0.0	0.0
보 전 수 입 등 내 부 거 래	16,279	16,279	16,279	16,279	16,279	81,395	99.0	0.0
② 경 상 지 출	16,429	16,439	16,449	16,459	16,469	82,245	100.0	0.1
행 정 운 영 경 비	0	0	0	0	0	0	0.0	0.0
인 력 운 영 비	0	0	0	0	0	0	0.0	0.0
기 본 경 비	0	0	0	0	0	0	0.0	0.0
재 무 활 동	16,429	16,439	16,449	16,459	16,469	82,245	100.0	0.1
내부거래지출	0	0	0	0	0	0	0.0	0.0
보 전 지 출	16,429	16,439	16,449	16,459	16,469	82,245	100.0	0.1
예 비 비	0	0	0	0	0	0	0.0	0.0
③투자비용자원(①-②)	0	0	0	0	0	0	0.0	0.0
④ 사 업 수 요	0	0	0	0	0	0	0.0	0.0
⑤부족자원(④-③)	0	0	0	0	0	0	0.0	0.0
지 방 채	0	0	0	0	0	0	0.0	0.0
재정규모(①+⑤)	16,429	16,439	16,449	16,459	16,469	82,245	0.0	0.1

17 장사시설 주변지역 주민지원기금

(단위 : 백만원, %)

구 분	중 기 재 정 계 획					합 계	비중	연평균 신장률
	2021	2022	2023	2024	2025			
① 세 입	481	488	493	498	503	2,463	100.0	1.1
지 방 세 수 입	0	0	0	0	0	0	0.0	0.0
세 외 수 입	6	7	8	9	10	40	2.0	14.6
경상적세외수입	6	7	8	9	10	40	2.0	14.6
임사적세외수입	0	0	0	0	0	0	0.0	0.0
이 전 재 원	0	0	0	0	0	0	0.0	0.0
보 통 교 부 세	0	0	0	0	0	0	0.0	0.0
특 별 교 부 세	0	0	0	0	0	0	0.0	0.0
부 동 산 교 부 세	0	0	0	0	0	0	0.0	0.0
소 방 안 전 교 부 세	0	0	0	0	0	0	0.0	0.0
조 정 교 부 금 등	0	0	0	0	0	0	0.0	0.0
국 고 보 조 금	0	0	0	0	0	0	0.0	0.0
균 형 발 전 특별회계보조금	0	0	0	0	0	0	0.0	0.0
기 금	0	0	0	0	0	0	0.0	0.0
시 · 도 비 등 보 조 금 등	0	0	0	0	0	0	0.0	0.0
보 전 수 입 등 내 부 거 래	475	481	485	489	493	2,423	98.0	0.9
② 경 상 지 출	481	488	493	498	503	2,463	100.0	1.1
행 정 운 영 경 비	0	0	0	0	0	0	0.0	0.0
인 력 운 영 비	0	0	0	0	0	0	0.0	0.0
기 본 경 비	0	0	0	0	0	0	0.0	0.0
재 무 활 동	481	488	493	498	503	2,463	100.0	1.1
내 부 거 래 지 출	0	0	0	0	0	0	0.0	0.0
보 전 지 출	481	488	493	498	503	2,463	100.0	1.1
예 비 비	0	0	0	0	0	0	0.0	0.0
③ 투자비용자원(①-②)	0	0	0	0	0	0	0.0	0.0
④ 사 업 수 요	0	0	0	0	0	0	0.0	0.0
⑤ 부족자원(④-③)	0	0	0	0	0	0	0.0	0.0
지 방 채	0	0	0	0	0	0	0.0	0.0
재정규모(①+⑤)	481	488	493	498	503	2,463	0.0	1.1

18 중소기업육성기금

(단위 : 백만원, %)

구 분	중 기 재 정 계 획					합 계	비중	연평균 신장률
	2021	2022	2023	2024	2025			
① 세 입	12,000	12,010	12,015	12,020	12,025	60,070	100.0	0.1
지 방 세 수 입	0	0	0	0	0	0	0.0	0.0
세 외 수 입	100	100	100	100	100	500	1.0	0.0
경상적세외수입	100	100	100	100	100	500	1.0	0.0
임시적세외수입	0	0	0	0	0	0	0.0	0.0
이 전 재 원	0	0	0	0	0	0	0.0	0.0
보 통 교 부 세	0	0	0	0	0	0	0.0	0.0
특 별 교 부 세	0	0	0	0	0	0	0.0	0.0
부동산교부세	0	0	0	0	0	0	0.0	0.0
소방안전교부세	0	0	0	0	0	0	0.0	0.0
조정교부금등	0	0	0	0	0	0	0.0	0.0
국 고 보 조 금	0	0	0	0	0	0	0.0	0.0
균 형 발 전 특별회계보조금	0	0	0	0	0	0	0.0	0.0
기 금	0	0	0	0	0	0	0.0	0.0
시 · 도 비 등 보 조 금 등	0	0	0	0	0	0	0.0	0.0
보 전 수 입 등 내 부 거 래	11,900	11,910	11,915	11,920	11,925	59,570	99.0	0.1
② 경 상 지 출	11,000	11,010	11,015	11,020	11,025	55,070	100.0	0.1
행 정 운 영 경 비	0	0	0	0	0	0	0.0	0.0
인 력 운 영 비	0	0	0	0	0	0	0.0	0.0
기 본 경 비	0	0	0	0	0	0	0.0	0.0
재 무 활 동	11,000	11,010	11,015	11,020	11,025	55,070	100.0	0.1
내부거래지출	0	0	0	0	0	0	0.0	0.0
보 전 지 출	11,000	11,010	11,015	11,020	11,025	55,070	100.0	0.1
예 비 비	0	0	0	0	0	0	0.0	0.0
③투자비용자원(①-②)	1,000	1,000	1,000	1,000	1,000	5,000	0.0	0.0
④ 사 업 수 요	1,000	1,000	1,000	1,000	1,000	5,000	0.0	0.0
⑤부족자원(④-③)	0	0	0	0	0	0	0.0	0.0
지 방 채	0	0	0	0	0	0	0.0	0.0
재정규모(①+⑤)	12,000	12,010	12,015	12,020	12,025	60,070	0	0.5

19 투자진흥기금

(단위 : 백만원, %)

구 분	중 기 재 정 계 획					합 계	비중	연평균 신장률
	2021	2022	2023	2024	2025			
① 세 입	10,700	10,710	10,720	10,730	10,740	53,600	100.0	0.1
지 방 세 수 입	0	0	0	0	0	0	0.0	0.0
세 외 수 입	40	40	40	40	40	200	0.0	0.0
경상적세외수입	40	40	40	40	40	200	0.0	0.0
임시적세외수입	0	0	0	0	0	0	0.0	0.0
이 전 재 원	8,960	8,970	8,980	8,990	9,000	44,900	84	0.0
보 통 교 부 세	0	0	0	0	0	0	0.0	0.0
특 별 교 부 세	0	0	0	0	0	0	0.0	0.0
부동산교부세	0	0	0	0	0	0	0.0	0.0
소방안전교부세	0	0	0	0	0	0	0.0	0.0
조정교부금등	0	0	0	0	0	0	0.0	0.0
국 고 보 조 금	0	0	0	0	0	0	0.0	0.0
균 형 발 전 특별회계보조금	7,600	7,600	7,600	7,600	7,600	38,000	71.0	0.0
기 금	0	0	0	0	0	0	0.0	0.0
시 · 도 비 등 보 조 금	1,360	1,370	1,380	1,390	1,400	6,900	13.0	0.7
보 전 수 입 등 내 부 거 래	1,700	1,700	1,700	1,700	1,700	8,500	16.0	0.0
② 경 상 지 출	0	0	0	0	0	0	0.0	0.0
행 정 운 영 경 비	0	0	0	0	0	0	0.0	0.0
인 력 운 영 비	0	0	0	0	0	0	0.0	0.0
기 본 경 비	0	0	0	0	0	0	0.0	0.0
재 무 활 동	0	0	0	0	0	0	0.0	0.0
내부거래지출	0	0	0	0	0	0	0.0	0.0
보 전 지 출	0	0	0	0	0	0	0.0	0.0
예 비 비	0	0	0	0	0	0	0.0	0.0
③투자기용자원(①-②)	10,700	10,710	10,720	10,730	10,740	53,600	0.0	0.1
④ 사 업 수 요	10,700	10,710	10,720	10,730	10,740	53,600	0.0	0.1
⑤부족자원(④-③)	0	0	0	0	0	0	0.0	0.0
지 방 채	0	0	0	0	0	0	0.0	0.0
재정규모(①+⑤)	10,700	10,710	10,720	10,730	10,740	53,600	0.0	0.1

20 녹지기금

(단위 : 백만원, %)

구 분	중 기 재 정 계 획					합 계	비중	연평균 신장률
	2021	2022	2023	2024				
① 세 입	441	442	443	444	445	2,215	100.0	0.2
지 방 세 수 입	0	0	0	0	0	0	0.0	0.0
세 외 수 입	0	0	0	0	0	0	0.0	0.0
경상적세외수입	0	0	0	0	0	0	0.0	0.0
임시적세외수입	0	0	0	0	0	0	0.0	0.0
이 전 재 원	0	0	0	0	0	0	0.0	0.0
보통교부세	0	0	0	0	0	0	0.0	0.0
특별교부세	0	0	0	0	0	0	0.0	0.0
부동산교부세	0	0	0	0	0	0	0.0	0.0
소방안전교부세	0	0	0	0	0	0	0.0	0.0
조정교부금등	0	0	0	0	0	0	0.0	0.0
국고보조금	0	0	0	0	0	0	0.0	0.0
균형발전 특별회계보조금	0	0	0	0	0	0	0.0	0.0
기 금	0	0	0	0	0	0	0.0	0.0
시·도비 보조금등	0	0	0	0	0	0	0.0	0.0
보전수입등 내부거래	441	442	443	444	445	2,215	100.0	0.2
② 경 상 지 출	441	442	443	444	445	2,215	100.0	0.2
행정운영경비	0	0	0	0	0	0	0.0	0.0
인력운영비	0	0	0	0	0	0	0.0	0.0
기 본 경 비	0	0	0	0	0	0	0.0	0.0
재 무 활 동	441	442	443	444	445	2,215	100.0	0.2
내부거래지출	0	0	0	0	0	0	0.0	0.0
보 전 지 출	441	442	443	444	445	2,215	100.0	0.2
예 비 비	0	0	0	0	0	0	0.0	0.0
③투자비용자원(①-②)	0	0	0	0	0	0	0.0	0.0
④ 사 업 수 요	0	0	0	0	0	0	0.0	0.0
⑤부족자원(④-③)	0	0	0	0	0	0	0.0	0.0
지 방 채	0	0	0	0	0	0	0.0	0.0
재정규모(①+⑤)	441	442	443	444	445	2,215	0.0	0.2

21 자활기금

(단위 : 백만원, %)

구 분	중 기 재 정 계 획					합 계	비중	연평균 신장률
	2021	2022	2023	2024	2025			
① 세 입	2,458	2,459	2,460	2,461	2,462	12,300	100.0	0.0
지 방 세 수 입	0	0	0	0	0	0	0.0	0.0
세 외 수 입	10	10	10	10	10	50	0.0	0.0
경상적세외수입	0	0	0	0	0	0	0.0	0.0
임사적세외수입	10	10	10	10	10	50	0.0	0.0
이 전 재 원	0	0	0	0	0	0	0.0	0.0
보 통 교 부 세	0	0	0	0	0	0	0.0	0.0
특 별 교 부 세	0	0	0	0	0	0	0.0	0.0
부 동 산 교 부 세	0	0	0	0	0	0	0.0	0.0
소 방 안 전 교 부 세	0	0	0	0	0	0	0.0	0.0
조 정 교 부 금 등	0	0	0	0	0	0	0.0	0.0
국 고 보 조 금	0	0	0	0	0	0	0.0	0.0
균 형 발 전 특별회계보조금	0	0	0	0	0	0	0.0	0.0
기 금	0	0	0	0	0	0	0.0	0.0
시 · 도 비 등 보 조 금 등	0	0	0	0	0	0	0.0	0.0
보 전 수 입 등 내 부 거 래	2,448	2,449	2,450	2,451	2,452	12,250	100.0	0.0
② 경 상 지 출	2,280	2,280	2,280	2,280	2,280	11,400	100.0	0.0
행 정 운 영 경 비	0	0	0	0	0	0	0.0	0.0
인 력 운 영 비	0	0	0	0	0	0	0.0	0.0
기 본 경 비	0	0	0	0	0	0	0.0	0.0
재 무 활 동	2,280	2,280	2,280	2,280	2,280	11,400	100.0	0.0
내 부 거 래 지 출	0	0	0	0	0	0	0.0	0.0
보 전 지 출	2,280	2,280	2,280	2,280	2,280	11,400	100.0	0.0
예 비 비	0	0	0	0	0	0	0.0	0.0
③ 투자비용자원(①-②)	179	180	181	182	183	905	0.0	0.6
④ 사 업 수 요	179	180	181	182	183	905	0.0	0.6
⑤ 부족자원(④-③)	0	0	0	0	0	0	0.0	0.0
지 방 채	0	0	0	0	0	0	0.0	0.0
재정규모(①+⑤)	2,458	2,459	2,460	2,461	2,462	12,300	0.0	0.0

22 식품진흥기금

(단위 : 백만원, %)

구 분	중 기 재 정 계 획					합 계	비중	연평균 신장률
	2021	2022	2023	2024	2025			
① 세 입	1,334	1,335	1,336	1,337	1,338	6,680	100.0	0.1
지 방 세 수 입	0	0	0	0	0	0	0.0	0.0
세 외 수 입	53	53	53	53	53	265	4.0	0.0
경상적세외수입	0	0	0	0	0	0	0.0	0.0
임시적세외수입	53	53	53	53	53	265	4.0	0.0
이 전 재 원	0	0	0	0	0	0	0.0	0.0
보통교부세	0	0	0	0	0	0	0.0	0.0
특별교부세	0	0	0	0	0	0	0.0	0.0
부동산교부세	0	0	0	0	0	0	0.0	0.0
소방안전교부세	0	0	0	0	0	0	0.0	0.0
조정교부금등	0	0	0	0	0	0	0.0	0.0
국고보조금	0	0	0	0	0	0	0.0	0.0
균형발전 특별회계보조금	0	0	0	0	0	0	0.0	0.0
기 금	0	0	0	0	0	0	0.0	0.0
시·도비 보조금등	0	0	0	0	0	0	0.0	0.0
보전수입등 내부거래	1,281	1,282	1,283	1,284	1,285	6,415	96.0	0.1
② 경 상 지 출	1,278	1,279	1,279	1,280	1,280	6,396	100.0	0.0
행정운영경비	0	0	0	0	0	0	0.0	0.0
인력운영비	0	0	0	0	0	0	0.0	0.0
기 본 경 비	0	0	0	0	0	0	0.0	0.0
재 무 활 동	1,278	1,279	1,279	1,280	1,280	6,396	100.0	0.0
내부거래지출	0	0	0	0	0	0	0.0	0.0
보 전 지 출	1,278	1,279	1,279	1,280	1,280	6,396	100.0	0.0
예 비 비	0	0	0	0	0	0	0.0	0.0
③투자비용자원(①-②)	56	56	57	57	58	284	0.0	0.9
④ 사 업 수 요	56	56	57	57	58	284	0.0	0.9
⑤부족자원(④-③)	0	0	0	0	0	0	0.0	0.0
지 방 채	0	0	0	0	0	0	0.0	0.0
재정규모(①+⑤)	1,334	1,335	1,336	1,337	1,338	6,680	0.0	0.1

23 폐기물처리시설주변영향지역지원기금

(단위 : 백만원, %)

구 분	중 기 재 정 계 획					합 계	비중	연평균 신장률
	2021	2022	2023	2024	2025			
① 세 입	1,800	1,802	1,804	1,806	1,808	9,020	100.0	0.1
지 방 세 수 입	0	0	0	0	0	0	0.0	0.0
세 외 수 입	0	0	0	0	0	0	0.0	0.0
경상적세외수입	0	0	0	0	0	0	0.0	0.0
임시적세외수입	0	0	0	0	0	0	0.0	0.0
이 전 재 원	0	0	0	0	0	0	0.0	0.0
보 통 교 부 세	0	0	0	0	0	0	0.0	0.0
특 별 교 부 세	0	0	0	0	0	0	0.0	0.0
부동산교부세	0	0	0	0	0	0	0.0	0.0
소방안전교부세	0	0	0	0	0	0	0.0	0.0
조정교부금등	0	0	0	0	0	0	0.0	0.0
국 고 보 조 금	0	0	0	0	0	0	0.0	0.0
균 형 발 전 특별회계보조금	0	0	0	0	0	0	0.0	0.0
기 금	0	0	0	0	0	0	0.0	0.0
시 · 도 비 등 보 조 금 등	0	0	0	0	0	0	0.0	0.0
보전수입등 및 내 부 거 래	1,800	1,802	1,804	1,806	1,808	9,020	100.0	0.1
② 경 상 지 출	1,060	1,061	1,062	1,063	1,064	5,310	100.0	0.1
행 정 운 영 경 비	0	0	0	0	0	0	0.0	0.0
인 력 운 영 비	0	0	0	0	0	0	0.0	0.0
기 본 경 비	0	0	0	0	0	0	0.0	0.0
재 무 활 동	1,060	1,061	1,062	1,063	1,064	5,310	100.0	0.1
내부거래지출	0	0	0	0	0	0	0.0	0.0
보 전 지 출	1,060	1,061	1,062	1,063	1,064	5,310	100.0	0.1
예 비 비	0	0	0	0	0	0	0.0	0.0
③투자비용자원(①-②)	740	741	742	743	744	3,710	0.0	0.1
④ 사 업 수 요	740	741	742	743	744	3,710	0.0	0.1
⑤부족자원(④-③)	0	0	0	0	0	0	0.0	0.0
지 방 채	0	0	0	0	0	0	0.0	0.0
재정규모(①+⑤)	1,800	1,802	1,804	1,806	1,808	9,020	0.0	0.1

24 체육진흥기금

(단위 : 백만원, %)

구 분	중 기 재 정 계 획					합 계	비중	연평균 신장률
	2021	2022	2023	2024	2025			
① 세 입	2,072	2,073	2,074	2,075	2,076	10,370	100.0	0.0
지 방 세 수 입	0	0	0	0	0	0	0.0	0.0
세 외 수 입	8	9	10	11	12	51	0.0	10.4
경상적세외수입	8	9	10	11	12	51	0.0	10.4
임시적세외수입	0	0	0	0	0	0	0.0	0.0
이 전 재 원	0	0	0	0	0	0	0.0	0.0
보통교부세	0	0	0	0	0	0	0.0	0.0
특별교부세	0	0	0	0	0	0	0.0	0.0
부동산교부세	0	0	0	0	0	0	0.0	0.0
소방안전교부세	0	0	0	0	0	0	0.0	0.0
조정교부금등	0	0	0	0	0	0	0.0	0.0
국고보조금	0	0	0	0	0	0	0.0	0.0
균형발전 특별회계보조금	0	0	0	0	0	0	0.0	0.0
기 금	0	0	0	0	0	0	0.0	0.0
시·도비 보조금등	0	0	0	0	0	0	0.0	0.0
보전수입등 내부거래	2,064	2,064	2,064	2,064	2,064	10,319	100.0	0.0
② 경 상 지 출	2,057	2,057	2,057	2,057	2,057	10,285	100.0	0.0
행정운영경비	0	0	0	0	0	0	0.0	0.0
인력운영비	0	0	0	0	0	0	0.0	0.0
기 본 경 비	0	0	0	0	0	0	0.0	0.0
재 무 활 동	2,057	2,057	2,057	2,057	2,057	10,285	100.0	0.0
내부거래지출	0	0	0	0	0	0	0.0	0.0
보 전 지 출	2,057	2,057	2,057	2,057	2,057	10,285	100.0	0.0
예 비 비	0	0	0	0	0	0	0.0	0.0
③투자기용자원(①-②)	15	16	17	18	19	85	0.0	6.1
④ 사 업 수 요	15	16	17	18	19	85	0.0	6.1
⑤부족자원(④-③)	0	0	0	0	0	0	0.0	0.0
지 방 채	0	0	0	0	0	0	0.0	0.0
재정규모(①+⑤)	2,072	2,073	2,074	2,075	2,076	10,370	0.0	0.0

25 재난관리기금

(단위 : 백만원, %)

구 분	중 기 재 정 계 획					합 계	비중	연평균 신장률
	2021	2022	2023	2024	2025			
① 세 입	8,618	8,678	8,738	8,798	8,858	43,690	100.0	0.7
지 방 세 수 입	0	0	0	0	0	0	0.0	0.0
세 외 수 입	70	70	70	70	70	350	1.0	0.0
경상적세외수입	70	70	70	70	70	350	1.0	0.0
임시적세외수입	0	0	0	0	0	0	0.0	0.0
이 전 재 원	358	358	358	358	358	1,790	4.0	0.0
보 통 교 부 세	0	0	0	0	0	0	0.0	0.0
특 별 교 부 세	0	0	0	0	0	0	0.0	0.0
부동산교부세	0	0	0	0	0	0	0.0	0.0
소방안전교부세	0	0	0	0	0	0	0.0	0.0
조정교부금등	0	0	0	0	0	0	0.0	0.0
국 고 보 조 금	0	0	0	0	0	0	0.0	0.0
균 형 발 전 특별회계보조금	0	0	0	0	0	0	0.0	0.0
기 금	0	0	0	0	0	0	0.0	0.0
시 · 도 비 등 보 조 금 등	358	358	358	358	358	1,790	4.0	0.0
보 전 수 입 등 내 부 거 래	8,190	8,250	8,310	8,370	8,430	41,550	95.0	0.7
② 경 상 지 출	6,900	6,905	6,910	6,915	6,920	34,550	100.0	0.1
행 정 운 영 경 비	0	0	0	0	0	0	0.0	0.0
인 력 운 영 비	0	0	0	0	0	0	0.0	0.0
기 본 경 비	0	0	0	0	0	0	0.0	0.0
재 무 활 동	6,900	6,905	6,910	6,915	6,920	34,550	100.0	0.1
내부거래지출	0	0	0	0	0	0	0.0	0.0
보 전 지 출	6,900	6,905	6,910	6,915	6,920	34,550	100.0	0.1
예 비 비	0	0	0	0	0	0	0.0	0.0
③투자기용자원(①-②)	1,718	1,773	1,828	1,883	1,938	9,140	0.0	3.1
④ 사 업 수 요	1,718	1,773	1,828	1,883	1,938	9,140	0.0	3.1
⑤부족자원(④-③)	0	0	0	0	0	0	0.0	0.0
지 방 채	0	0	0	0	0	0	0.0	0.0
재정규모(①+⑤)	8,618	8,678	8,738	8,798	8,858	43,690	0.0	0.7

26 양성평등기금

(단위 : 백만원, %)

구 분	중 기 재 정 계 획					합 계	비중	연평균 신장률
	2021	2022	2023	2024	2025			
① 세 입	1,042	1,043	1,044	1,045	1,046	5,220	100.0	0.1
지 방 세 수 입	0	0	0	0	0	0	0.0	0.0
세 외 수 입	0	0	0	0	0	0	0.0	0.0
경상적세외수입	0	0	0	0	0	0	0.0	0.0
임시적세외수입	0	0	0	0	0	0	0.0	0.0
이 전 재 원	0	0	0	0	0	0	0.0	0.0
보통교부세	0	0	0	0	0	0	0.0	0.0
특별교부세	0	0	0	0	0	0	0.0	0.0
부동산교부세	0	0	0	0	0	0	0.0	0.0
소방안전교부세	0	0	0	0	0	0	0.0	0.0
조정교부금등	0	0	0	0	0	0	0.0	0.0
국고보조금	0	0	0	0	0	0	0.0	0.0
균형발전특별회계보조금	0	0	0	0	0	0	0.0	0.0
기 금	0	0	0	0	0	0	0.0	0.0
시·도비등	0	0	0	0	0	0	0.0	0.0
보전수입등 내부거래	1,042	1,043	1,044	1,045	1,046	5,220	100.0	0.1
② 경 상 지 출	1,010	1,011	1,012	1,013	1,014	5,060	100.0	0.1
행정운영경비	0	0	0	0	0	0	0.0	0.0
인력운영비	0	0	0	0	0	0	0.0	0.0
기 본 경 비	0	0	0	0	0	0	0.0	0.0
재 무 활 동	1,010	1,011	1,012	1,013	1,014	5,060	100.0	0.1
내부거래지출	0	0	0	0	0	0	0.0	0.0
보 전 지 출	1,010	1,011	1,012	1,013	1,014	5,060	100.0	0.1
예 비 비	0	0	0	0	0	0	0.0	0.0
③투자기용자원(①-②)	32	32	32	32	32	160	0.0	0.0
④ 사 업 수 요	32	32	32	32	32	160	0.0	0.0
⑤부족자원(④-③)	0	0	0	0	0	0	0.0	0.0
지 방 채	0	0	0	0	0	0	0.0	0.0
재정규모(①+⑤)	1,042	1,043	1,044	1,045	1,046	5,220	0.0	0.1

27 문화예술진흥기금

(단위 : 백만원, %)

구 분	중 기 재 정 계 획					합 계	비중	연평균 신장률
	2021	2022	2023	2024	2025			
① 세 입	1,389	1,390	1,391	1,392	1,393	6,955	100.0	0.1
지 방 세 수 입	0	0	0	0	0	0	0.0	0.0
세 외 수 입	10	10	10	10	10	50	1.0	0.0
경상적세외수입	10	10	10	10	10	50	1.0	0.0
임시적세외수입	0	0	0	0	0	0	0.0	0.0
이 전 재 원	0	0	0	0	0	0	0.0	0.0
보통교부세	0	0	0	0	0	0	0.0	0.0
특별교부세	0	0	0	0	0	0	0.0	0.0
부동산교부세	0	0	0	0	0	0	0.0	0.0
소방안전교부세	0	0	0	0	0	0	0.0	0.0
조정교부금등	0	0	0	0	0	0	0.0	0.0
국고보조금	0	0	0	0	0	0	0.0	0.0
균형발전 특별회계보조금	0	0	0	0	0	0	0.0	0.0
기 금	0	0	0	0	0	0	0.0	0.0
시·도비 보조금등	0	0	0	0	0	0	0.0	0.0
보전수입등 내부거래	1,379	1,380	1,381	1,382	1,383	6,905	99.0	0.1
② 경 상 지 출	7	8	9	10	11	45	100.0	12.0
행정운영경비	0	0	0	0	0	0	0.0	0.0
인력운영비	0	0	0	0	0	0	0.0	0.0
기본경비	0	0	0	0	0	0	0.0	0.0
재무활동	7	8	9	10	11	45	100.0	12.0
내부거래지출	0	0	0	0	0	0	0.0	0.0
보전지출	7	8	9	10	11	45	100.0	12.0
예비비	0	0	0	0	0	0	0.0	0.0
③투자기용자원(①-②)	1,382	1,382	1,382	1,382	1,382	6,910	0.0	0.0
④ 사 업 수 요	1,382	1,382	1,382	1,382	1,382	6,910	0.0	0.0
⑤부족자원(④-③)	0	0	0	0	0	0	0.0	0.0
지 방 채	0	0	0	0	0	0	0.0	0.0
재정규모(①+⑤)	1,389	1,390	1,391	1,392	1,393	6,955	0.0	0.1

제3 장 분야별 투자계획

제3장 분야별 투자계획

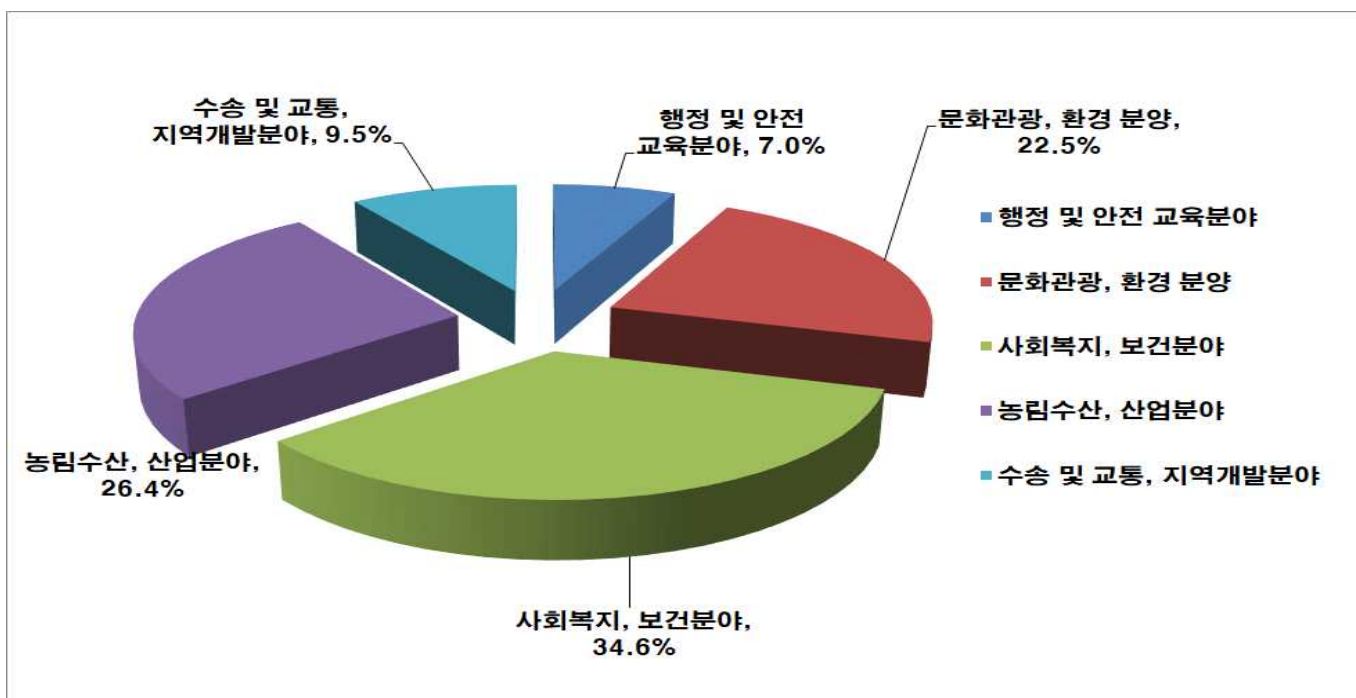
1

주요 분야 투자 총괄

분 야	투자금액(억원)	비중
총 5개 분야	73,363	100%
행정 및 안전, 교육 분야	5,135	7.0%
문화 관광, 환경 분야	16,537	22.5%
사회 복지, 보건 분야	25,412	34.6%
농림 수산, 산업 분야	19,399	26.4%
수송 및 교통, 지역개발분야	6,880	9.5%

※ 총 13개 분야 중 예비비, 기타 분야 제외

※ 5개년(2021~2025년), 향후 투자금액을 반영한 총사업비임



2

분야별 주요 사업

① 일반공공행정 분야

- 정보통신장비 도입 및 확대보급 39억
- 읍면동 청사 지원 197억
- 시민의 날 행사 추진 9억

② 공공질서 및 안전 분야

- 구암소하천 정비 143억
- 경포천 지방하천 정비사업 622억
- 옥회천 재해예방사업 1,157억
- 구암지구 풍수해 생활권 정비사업 400억
- 소룡2지구 급경사지 정비사업 50억

③ 교육 분야

- 맞춤형 교육 프로그램 53억
- 희망교육 활성화를 위한 교육복지사업 120억
- 동네문화카페 운영지원 80억

④ 문화 및 관광 분야

- 은파관광지 조성사업 부지 매입 276억
- 군산예술콘텐츠 스테이션 구축 55억
- 해상인도교 선유,장자 스카이워크 조성사업 30억
- 군산시간여행축제 41억

○ 전국해양스포츠제전	22억
○ 광역 해양레저체험 복합단지 조성	398억
○ 군산새만금국제마라톤대회	44억
○ 서군산 복합체육센터 건립사업	280억
○ 문화재 야행	26억
○ 군산 근대역사문화공간 조성	65억
○ 군산선유도망주봉 일원 토지매입	260억

5 환경 분야

○ 자전거 이용 활성화 추진	87억
○ 중앙,미룡분구 하수관거 정비사업	289억
○ 금암분구 하수관거 정비사업	361억
○ 옥서 하수관거 정비사업	136억
○ 구암,조촌분구 하수관거 정비사업	250억
○ 지방상수도 현대화사업	625억
○ 산북분구 중점관리지역 침수예방사업	351억
○ 성산면 공공하수처리시설 사업	427억
○ 생활폐기물 위탁소각 처리	595억
○ 친환경에너지타운 조성사업	75억
○ 전기자동차 구매지원	525억
○ 운행경유차 배출가스 저감사업	505억

⑥ 사회복지 분야

○ 지역자율형 사회서비스 투자사업	187억
○ 생계급여	2,135억
○ 자활지원사업	164억
○ 의료급여 사업	293억
○ 주거급여지급	640억
○ 장애인연금 급여 지급	405억
○ 영유아 보육료 지원	1,400억
○ 3~5세 누리과정 보육료	660억
○ 아동수당지급	767억
○ 아이돌봄지원사업	194억
○ 기초연금 지급	5,612억
○ 노인일자리 및 사회활동지원 확대	1,287억

⑦ 보건 분야

○ 치매안심센터 운영비지원	40억
○ 국가예방접종 실시	185억
○ 지역자율형 사회서비스 투자사업	36억

⑧ 농림해양수산 분야

○ 농촌중심지 활성화(대야, 서수, 회현)	198억
○ 기초생활거점육성(옥서, 나포, 개정)	120억

○ 농민 공익수당	281억
○ 전북쌀 Rice-up프로젝트 지원	29억
○ 동물보호센터 설치	20억
○ 농가소득보전지원	285억
○ 재단법인군산먹거리통합지원센터운영	187억
○ 급식비 지원	538억
○ 미세먼지 저감 도시숲 조성	475억
○ 공원사유토지 매입	920억
○ 말도~명도~방축도 인도교 설치 사업	270억
○ 선유도 내부관광로 개설사업	160억
○ 어항건설	173억
○ 어촌정주어항 건설	86억
○ 2019어촌뉴딜300사업	241억
○ 2020어촌뉴딜300사업	305억
○ 2021어촌뉴딜300사업(21년 공모사업)	100억
○ 온리원 고군산 관광벨트 조성사업	182억
○ 수산물 산지가공시설 건립	77억
○ 새만금 수산식품 수출가공 클러스터 조성사업	450억

9 산업·중소기업 및 에너지 분야

○ 군산사랑상품권 발행 및 운영	2,934억
○ 중소기업공동도매물류센터 건립	97억
○ 조선기자재기업 신재생에너지 업종전환 지원	275억
○ 스마트 건설기계융융복합 부품 평가기술 기반구축	99억
○ 친환경 고기능 상용, 특장부품 고도화 사업	24억
○ 전기동력자동차 전기, 전장 산업생태계 구축	26억
○ 중소형선박 기자재 품질 고도화센터 구축	80억
○ 상용차산업 혁신성장 및 미래형 산업 생태계 구축	249억
○ 가변 플랫폼기반 소형 전기버스/트럭 및 운영시스템 개발	15억
○ 새만금 지역 상용차 자율 주행 테스트베드 구축	50억
○ 일감 창출형 대체부품산업 생태계 구축	37억
○ 중고차 수출 복합단지 조성사업	499억
○ 신재생에너지 융복합지원 사업	36억
○ 해상풍력 산업지원센터 구축사업	200억
○ 도시가스 공급사업	64억
○ 에너지산업융복합단지 종합지원센터 구축사업	60억

10 교통 및 물류 분야

- | | |
|------------------------|------|
| ○ 쌍용예가@~은파간 도로확장 공사 | 177억 |
| ○ 장기미집행 도시계획도로 편입부지 매입 | 300억 |
| ○ ITS 시설물 신설 및 정비 | 201억 |

11 국토 및 지역개발 분야

- | | |
|--------------------|------|
| ○ 새만금 상수도시설 건설공사 | 211억 |
| ○ 중앙동 도시재생 뉴딜사업 | 262억 |
| ○ 해신동 도시재생 뉴딜사업 | 250억 |
| ○ 소룡동 도시재생뉴딜사업 | 140억 |
| ○ 나운3동일원 도로개설 및 확장 | 82억 |

세출예산 분야·부문별 설정기준

분야	부 문	부 문 에 해 당 하 는 업 무	정책사업 유형화(예시)
010	일반공공행정		
	011 입법 및 선거 관리	<ul style="list-style-type: none"> 입법기관에 의한 입법, 제정, 의정관련업무 및 선거의 공정성 제고를 위한 제반 선거관리 업무 의회비, 의회사무처(국·과) 운영경비 의원상해부담금 의회청사이전 및 개축 의회관용차량 구입, 의회장비보강 제외)대통령선거, 국회의원선거, 선거관리위탁금등 선거사무 위탁을 받아 수행하는 사무(016 일반행정) 	지방의회 운영 지원 공정 선거관리
	013 지방행정·재정지원	<ul style="list-style-type: none"> 지자체 계층간 일반적 성격을 띠며 특정기능으로 분류되지 않는 것 지자체 경상·자본보조금 : 보조금 해당사업은 사업의 성격에 따라 해당 분야로 분류 징수·조정교부금 재정보전금 재정·세정업무 등 	수입 관리 재정 운영 재정 지원
	014 재정·금융	<ul style="list-style-type: none"> 타 분야에 속하지 않는, 지자체에서 유상으로 차입한 부채의 인수·공모 및 이자금액의 상환과 관련된 일반적인 업무 중앙정부등 기관으로부터의 차입금 지방채등 국내차입금 및 국외차입금상환, 상환이자 등 융자 및 출자 기금회계 예치금 	부채 상환 해외채 채무관리 지방재정·금융등 기타 지역개발기금관리
	016 일반행정	<ul style="list-style-type: none"> 지자체가 수행하는 일반적인 행정수행 업무로서 타 분야·부문에서 규정하지 아니한 것 청사 신·증축, 유지·보수 공유재산(토지등)구입 자산및물품취득 관용차량 구입및관리 전산장비 보강및유지관리 정보통신, 정보화, 전파관리 관련업무 기타기관운영을 위한 경상적경비 등 지방행정 홍보활동 일반행정관련 학술용역 자치경영 연구 및 용역, 지역연구원육성 일반 국제교류협력 업무(자매결연 등) 공무원교육경비(교육·고시,자체위탁교육,해외교육,능력개발비) 선거위탁사무 : 대통령선거,국회의원선거,선거관리위탁금등 주민등록제도운영, 호적제적부 전산화사업 자원봉사센터운영, 대민지원 지역정보화, 정보통신기반구축 제외)지적, 지적정보화사업, 도로명주소사업, 옥외광고물(142 지역및도시), 도서관, 문예회관, 복지관 등 사업소의 증축·유지보수는 해당부문에 포함 	지방행정 역량 강화 지방공무원 육성 지방공무원교육원운영 주민자치 기반 강화 주민 행정 편의 도모 청사운영

분야	부 문	부 문 에 해 당 하 는 업 무	정책사업 유형화(예시)
020	공공질서및안전		
	023 경찰	<ul style="list-style-type: none"> ▪ 방법순찰, 기초질서사범단속 ▪ 사회적 약자보호, 공공시설경비 등 ▪ 교통소통관리, 교통법규위반 지도단속 ▪ 자치경찰의 환경·식품·위생업무(자치경찰 치안) ▪ 기타 경찰 및 관련 서비스에 대한 업무 	범죄 예방 범죄 수사 공조 체제 구축
	025 재난방재·민방위	<ul style="list-style-type: none"> ▪ 각종 재난으로부터 국토를 보존하고 국민의 생명·신체 및 재산을 보호하기 위한 재난 및 안전관리 업무 ▪ 예비군, 공익근무, 입영장정지원, 병상관리, 지방병무행정지원 등 ▪ 방재목적의 소하천정비, 수해상습지 개선사업(제외) 산불예방진화(102 임업·산촌) ▪ 비상대책, 대피시설, 비상급수시설, 방재장비보강 등 ▪ 민방위관리 	재해 및 재난 예방 재해 및 재난 복구 능력 강화 민방위 운영
	026 소방	<ul style="list-style-type: none"> ▪ 소방서운영, 119구조구급, 의용소방대운영 ▪ 소방학교운영 등 소방행정관련 및 재해·재난관리 	화재 예방 및 현장 대응력 강화 소방 인력 양성
050	교육		
	051 유아 및 초·중등교육	<ul style="list-style-type: none"> ▪ 지방교육재정교부금법 및 학교급식법 등 개별법에서 유아 및 초·중등 교육에 지원하도록 규정한 업무 ▪ 학교체육관 및 훈련장건립, 학교운동부지원 ▪ 학교급식지원 등(교육비특별회계전출금) ▪ 유아교육, 초등교육, 중등교육, 지방교육재정교부금 ▪ 유아 및 초·중등 부문 관련 사학시설자금 융자(제외) 교육대학운영 및 시설(052 고등교육) 	유아·초 중등 교육복지 확충 유아·초 중등 교육재정 지원 유아·초 중등 학교교육 내실화
	052 고등교육	<ul style="list-style-type: none"> ▪ 고등교육법 제2조에 규정한 학교 교육관련 업무 ▪ 시·도립대학 운영경비등, 대학교 학술연구 지원 ▪ 대학·대학원에 관한 기본 정책 수립 및 제도 개선 ▪ 대학 설치·폐지 및 운영지원 등 제외) 산학연구지원(112 산업기술지원), 산업대학, 교육대학, 전문대학, 방송·통신대학, 기능대학(053 직업·평생교육) 	미래지향적 고등교육 기반 확충 대학 교육복지 확충 고등교육 재정 지원 시·도립대학운영
	053 평생·직업교육	<ul style="list-style-type: none"> ▪ 직업교육 전문기관 및 각 교육기관의 직업교육 관련 업무 및 각종 자격제도 관련 사항 ▪ 국립전문대학 운영 지원 및 개편 시설비 ▪ 직업학교등 운영지원 등, 한국직업능력개발원 운영 ▪ 산업대학운영, 방송통신대학, 전문대학운영 ▪ 국립공고 등 실업교육 관련 시설 운영 업무 ▪ 기술대학·기능대학의 설치·폐지 및 운영지원 ▪ 실업계·인문계 고등학교의 직업교육 ▪ 산학협동교육, 산업교육, 자격제도, 민간자격 국가공인 업무 ▪ 사회교육 등 정규 학교교육 이외의 교육 전반에 관련된 업무 포함) 평생교육및국제교육, 인적자원개발, 국제교육진흥원운영, 학술기관운영, 방송대학·통신대학·원격대학의 설치·폐지 및 운영지원 	평생학습체제 구축 직업교육경쟁력 강화

분야	부 문	부 문 에 해 당 하 는 업 무	정책사업 유형화(예시)
060 문화및관광			
	061 문화예술	<ul style="list-style-type: none"> ▪ 문화·예술·출판·방송·영상·광고·종교 관련 행정관리·감독 및 규제 ▪ 공공도서관 ▪ 문화예술사업 및 지원 ▪ 예술·국악단등 육성 ▪ 관련사업소(문예회관, 박물관, 미술관, 음악당) 운영경비 ▪ 종교관련 예산, 민속예술, 향토축제 등 	공공도서관 확충 및 운영 문화도시 조성 문화산업 육성 문화예술 진흥
	062 관광	<ul style="list-style-type: none"> ▪ 관광자원 및 관광산업 개발·보존, 관광종사원의 육성을 통한 관광산업의 진흥 ▪ 관광지, 유원지 ▪ 관광상품·지역특화 문화상품 개발 ▪ 기타관광진흥 ▪ 관광홍보 등 제외) 해양관광진흥(103 해양수산·어촌), 향토민속예술축제(061 문화예술)	관광 기반 확충 및 관리 관광산업 진흥
	063 체육	<ul style="list-style-type: none"> ▪ 주민체육 활성화를 위한 행정·지원·관리·시설운영등 ▪ 체육단체 지원 ▪ 선수및체육 지도자 육성 ▪ 각종대회지원 ▪ 생활체육및보급육성, 스포츠산업 육성 ▪ 체육시설 확충, 체육공원 조성 ▪ 체육산업 융자 ▪ 체육시설관련사업소운영, 기타 체육진흥 	생활체육 육성 전문체육 육성 체육산업 육성
	064 문화재	<ul style="list-style-type: none"> ▪ 문화재, 문화유산의 보존 및 관리, 승계를 위한 정책지원 및 집행활동 ▪ 문화재행정 ▪ 문화재(무형포함)관리 ▪ 문화재개발 ▪ 천연기념물 ▪ 유적관리 등 	유형문화재 보존 무형문화재 보존 및 전승 전통문화 보존 및 전승
	065 문화 및 관광 일반	<ul style="list-style-type: none"> ▪ 기타 문화예술(061)부터 문화재(064)에 속하지 않는 사항 	
070 환경			
	071 상하수도·수질	<ul style="list-style-type: none"> ▪ 상·하수도·지하수등 수질의 보존·개선·관리, 수질오염의 방지 및 사후조치, 오·폐수의 관리 및 처리등과 관련된 업무 ▪ 지방상수도 개량 ▪ 배수지·취수장 ▪ 오·폐수처리시설, 정화조설치, 하수처리방 ▪ 물관리사업소, 수질오염 측정시설 운영등 ▪ 토양의 보호 및 오염토양의 정화 제외) 농업용수개발(101 농업·농촌), 상·하수도 및 공업용수의 건설·운영·관리(141 수자원)	상수도·식수 관리 하수도 관리 지하수 관리

분야	부 문	부 문 에 해 당 하 는 업 무	정책사업 유형화(예시)
	072 폐기물	<ul style="list-style-type: none"> ▪ 폐기물 및 유해물질의 수집·처리·처분·발생억제 및 재활용을 위한 행정·감독·조사·운영·지원 ▪ 청소관리 ▪ 쓰레기매립장및소각시설설치 운영 ▪ 분뇨처리 ▪ 종합재활용사업등 	폐기물 감량 폐기물 회수 폐기물 자원화 청소관리
	073 대기	<ul style="list-style-type: none"> ▪ 대기와 기후의 보호 및 소음과 진동 축소를 위한 행정·감독·조사·운영·지원 ▪ 대기오염및소음측정시설 건설·운영·관리 ▪ 공해배출업소지도 ▪ 천연가스자동차보급 ▪ 산업단지완충녹지조성 등 제외) 소음방지벽·울타리와 기타 소음방지 시설물(소음감소 재료를 이용한 도시고속도로와 철로 일부구간의 재포장 등)의 건설 등(120 수송및교통)	대기오염 관리 생활공해 관리
	074 자연	<ul style="list-style-type: none"> ▪ 자연환경보전, 생물다양성 보존, 야생동식물 생태계보전 등 자연환경보전 관련 행정·감독·조사·운영·지원 ▪ 자연환경공원조성, 자연공원 ▪ 자연보호시설물 정비 ▪ 생태계보전사업 등 제외) 천연기념물 관리(064 문화재)	생태계 보호 자연환경 보호
	075 해양	<ul style="list-style-type: none"> ▪ 해양환경 및 생태계보전, 해양오염방지 및 방제, 해양수질관리 등 해양보전을 위한 행정·감독·조사·운영·지원 ▪ 연안환경정비사업 ▪ 해양환경감시대 운영 ▪ 연안관리, 공유수면매립·운영관리 등 ▪ 해양환경개선 및 해운환경개선 기반조성 	연안환경정비 해양오염 관리
	076 환경보호 일반	<ul style="list-style-type: none"> ▪ 환경보호 분야의 다른 부문(071 상하수도·수질부터 075 해양)에 속하지 않는 환경정책, 환경계획, 환경관련 종합지원업무 	
080 사회복지			
	081 기초생활보장	<ul style="list-style-type: none"> ▪ 주민 최저 생계 및 기초생활 보장을 위한 업무 ▪ 기초생활급여, 교육급여, 의료급여 ▪ 자활지원, 기초보장지원, 지역사회복지 등 제외) 지방공공근로사업(086 노동)	국민기초생활보장 저소득층 생활안정 지원
	082 취약계층지원	<ul style="list-style-type: none"> ▪ 장애인·아동 등 취약계층의 보호 및 복지증진을 위한 업무 ▪ 사회복지 종합지원 정책 ▪ 장애인·불우아동등 사회복지(시설물설치 포함) ▪ 복지회관운영 ▪ 사회복지 기반조성, 사회복지 지원정책 ▪ 사회복지 사업평가 등 ▪ 지역사회복지 ▪ 노숙자보호, 부랑인시설보호, 의사상자 및 재해구호 제외)읍면동에서 운영하는 복지회관은 (016 일반행정)	취약계층 아동 보호 장애인 복지 증진 부랑인 보호 및 지원

분야	부 문	부 문 에 해 당 하 는 업 무	정책사업 유형화(예시)
	084 보육·가족및 여성	<ul style="list-style-type: none"> 여성정책의 기획·종합, 가정폭력·성폭력 방지 및 피해자보호, 윤락행위 방지, 양성평등 및 여성능력개발, 아동·보육 관련 업무 여성복지(시설물설치 포함) 가정폭력·성폭력상담소 여성단체 지원 등 남녀차별금지, 여성인력 양성 등 여성의 권익증진 보육인프라 구축, 보육시설 운용, 보육료 지원 가족윤리교육, 가족계획, 가정의례 등 가족문화 모·부자 복지 등 	보육·가족 지원 여성 복지 증진
	085 노인·청소년	<ul style="list-style-type: none"> 노령에 따른 제반 위험(소득상실, 사회생활 참여 저하 등)에 대처하기 위한 제반 업무 청소년 육성·보호·활동지원을 위한 업무 노인 생활안정, 노인 의료보장, 노인 일자리 지원 노인등 사회복지(시설물설치 포함) 노인복지관운영, 장묘사업(묘지공원 조성 포함) 등 청소년 육성, 청소년 활동 지원, 청소년 보호 청소년 시설 용자, 기타 청소년 관련 지원 	노인 복지 증진 청소년 보호 및 육성
	086 노동	<ul style="list-style-type: none"> 근로조건의 기준, 노사관계의 조정, 산업안전 보건, 근로자의 복지후생, 고용정책 및 고용보험, 직업능력개발훈련, 기타 노동에 관한 업무 근로자지원등 노정관리 실업대책, 고용촉진, 공공근로사업등 노동행정, 지방노동관서 운영, 노동위원회 고용안정, 고용안정용자지원, 고용알선, 고용환경개선 능력개발, 능력개발용자지원, 직업능력개발 고용보험지원·반환, 고용보험 연구개발, 직업재활지원 장애인근로자 용자, 장애인시설 설치비용 용자 기능경기대회 지원, 고용정보 관리, 직업훈련 지원 산재보험 및 산재예방 관련 업무, 생활안정대부사업 근로자복지지원, 근로자휴양시설지원, 실직자점포용자 기타 고용정책 수립 및 시행 업무 공무원노조관련 업무 	고용 촉진 및 안정 근로자 복지 증진
	087 보훈	<ul style="list-style-type: none"> 국가유공자와 그 유족에 대한 보훈, 제대군인의 지원 및 군인보험 등 법령이 정하는 보훈에 관한 업무 보훈행정, 보훈의료복지 국가유공자단체사업운영, 국가유공자 복지사업 국가유공자 대부지원, 국가유공자 등 위로·위문 참전유공자지원사업, 제대군인 대부지원, 군인보험 5.18민주유공자 대부지원, 숭모사업, 묘소단장사업 독립운동 관련 문헌발간 등 편찬사업 기타 보훈정책 수립 및 시행 업무 	국가 보훈 관리 및 지원

분야	부 문	부 문 에 해 당 하 는 업 무	정책사업 유형화(예시)
	088 주택	<ul style="list-style-type: none"> 임대주택건설, 수요자용자지원 저소득영세민 전세자금, 주택개량 서민주택구입 및 전세자금·매입임대 재개발이주자 전세자금, 주택관련 금융지원 	주거 환경 개선 서민 주거 안정
	089 사회복지일반	기초생활보장(081)부터 주택(088)까지 속하지 않는 사항	
090 보건			
	091 보건의료	<ul style="list-style-type: none"> 국민보건위생 및 건강증진을 위한 제반업무 의료원·보건소·진료소등 운영, 수도불소화사업 응급의료정보센터, 정신보건센터, 보건환경연구원등 운영 공중보건 및 공중위생관리, 전염병역학조사·관리 생물테러감시, 한센병·희귀난치성환자 관리 보건관련 연구개발비, 기타 보건행정비 등 	방역·구호 건강 증진 의료원등 병원운영지원 보건환경연구원운영
	093 식품의약품안전	<ul style="list-style-type: none"> 식품의약품안전에 관한 행정·관리·감독 및 규제 식품·의약품, 의료기기, 화장품 의약외품, 마약등 	식품·위생 관리 의약품 관리
100 농림해양수산			
	101 농업·농촌	<ul style="list-style-type: none"> 농산·농촌개발·식량·농지·수리·농산물유통 및 축산에 관한 업무 경지정리, 수리시설등 농업생산기반 조성 농업용수개발, 농업유통특작지원 농업기술보급, 농업관련 연구개발비 농업기술센터운영, 농산물도매시장 건설·운영 농과대학시설 장비지원, 기타 농촌진흥 등 축산물수급관리·축산유통구조개선 축산물위생·방역관리, 축산단지조성 기타 축산지원 등(중축장운영) 유기동물 보호 	농가 소득 안정 농업 경쟁력 강화 농산물 생산·유통관리 농촌 인력육성 농업 기술개발 축산 경쟁력 강화 축산물 생산·유통관리 축산물 안전·방역관리
	102 임업·산촌	<ul style="list-style-type: none"> 산림지원의 증식, 산림의 보호육성, 임산물의 이용개발 및 산림경영의 연구개선에 관한 제반 행정·감독·조사·운영·지원 조림, 사방, 육림 산불방지, 산림병해충 방제, 녹지사업 임업관련 연구개발비, 기타 산림행정지원 등 	임업 경쟁력 강화 산림 재해방지 산림 자원화
	103 해양수산·어촌	<ul style="list-style-type: none"> 수산·해양정책의 수립 및 집행, 해양조사, 해양자원 및 해양관련 국제협력등 관련 업무, 수산유통시장의 운영 내수면개발·관리, 어촌종합개발, 어항건설 양식어업, 어장환경정화, 인공어초시설 수산업관련 연구개발비 수산물도매시장(공판장)건설·운영 해양관광진흥(해수욕장, 해양레저사업) 기타 수산지원 등 <p>제외) 해운, 물류, 선박·선원관리, 항만건설 및 관리(124 해운·항만), 해양환경개선및해운환경개선 기반조성, 공유수면매립·운영관리, 연안관리(075 해양)</p>	어촌 소득 안정 해양 환경 보전 해양수산 자원화 수산물 유통관리 해양 재해방지 수산 인력 육성

분야	부 문	부 문 에 해 당 하 는 업 무	정책사업 유형화(예시)
110	산업·중소기업 및 에너지		
	111 산업금융 지원	<ul style="list-style-type: none"> 기업의 창업·구조조정 및 일반운영을 위한 기업금융 및 자금지원 관련 업무 지역신용보증조합, 중소기업지원센터 지원 중소기업육성지원(중소기업경영안정사업 및 자금지원) 제외) 대학학술활동지원(052 고등교육)	중소·벤처기업 금융지원 기타의 산업금융지원
	112 산업기술 지원	<ul style="list-style-type: none"> 기업의 기술혁신및육성, 기술개발지원등 기업에 대한 기술관련 지원업무 기술지원을 통한 각종 중소기업육성지원 등 산학연구지원, 산학협동기술개발지원 과학기술진흥사업, 지역연구개발특구구축, 생물자원연구사업 	중소·벤처기업 기술지원 기타의 산업기술지원
	113 무역 및 투자 유치	<ul style="list-style-type: none"> 수출 및 무역기반 조성, 외국인 투자유치 지원 등 대외 상공기능 관련 업무 외자유치사업 종합무역센터건립 외국인투자유치활동비 등 	수출 기반 확대 외국 투자유치
	114 산업진흥·고도화	<ul style="list-style-type: none"> 산업의 활성화 및 지역산업진흥, 자동화·설비투자 확대 지원 및 혁신형 산업구조등 산업구조의 고도화를 통한 산업경쟁력 강화를 위한 제반 업무 첨단산업육성, 테크노파크조성, 민자유치사업 지역특화·진흥산업 육성, 지역산업진흥사업 지역혁신능력배양사업, 지역혁신연구센터 건립·운영 창업자 양성과 생산성 향상 등 수도권기업의 지방이전 생산성향상을위한 자동화설비 투자지원 벤처기반구축, 기업성장지원, 재래시장활성화 전자상거래 지원 	첨단산업 육성 산업진흥 산업구조 고도화
	115 에너지및자원 개발	<ul style="list-style-type: none"> 에너지 및 지하자원 개발, 에너지 수급안정 및 합리적·효율적 에너지 이용의 증진 관련 업무 광공업 진흥대책, 전기·연탄·에너지관리 계량기관리, 지역에너지사업 등 	에너지 수급 안정 에너지 안전 및 공급 개선
	116 산업·중소기업일반	산업금융지원(111)부터 에너지및자원개발(115)에 속하지 않는 사항	
120	교통 및 물류		
	121 도로	<ul style="list-style-type: none"> 도로건설 및 도로관련 시설물(교량, 터널 등)의 건설·관리 및 운영 관련 업무 특별·광역시도, 지방도, 시·군·구도건설 자전거도로 정비 도로·교량(도로관련)·터널 건설 도시고속도로등 운영에 따른 소음방지벽·울타리 기타 소음방지 시설 제외) 산업단지 진입도로 건설(143 산업단지), 항만도로 건설(124 해운·항만), 특정지역 개발을 위한 도로건설(142 지역및도시)	광역도로 건설·확포장 지방도 건설·확포장 도로시설 관리

분야	부 문	부 문 에 해 당 하 는 업 무	정책사업 유형화(예시)
	123 도시철도	<ul style="list-style-type: none"> 지하철, 경량전철 등 도시철도 건설·유지·보수·안전점검 및 수송관련 업무 도시철도건설 도시철도사업의 면허 및 노선지정에 관한 사항 도시철도사업의 경영개선 및 운임·요금에 관한 사항 경전철등 신교통수단의 개발·도입 철도운영에 따른 소음방지벽·울타리와 기타 소음방지시설 	도시철도 확충 도시철도 운영·관리
	124 해운·항만	<ul style="list-style-type: none"> 항만 및 항만 배후단지 건설·관리, 해운물류(선박·선원관리 포함), 해상안전관리등과 관련된 업무 항만, 항만도로, 도크, 운하, 교량, 터널 방파제, 부두, 선창, 터미널, 배후단지등 내수면·연근해·원양 수송체계의 운영·관리 선원의 양성·등록·면허·감독 승객안전 및 화물보안 규제 해운 물류관련 사업허가·육성·지원 선박관리, 선박 입출항관리 항만운영, 항만관계 등 해운물류 관련 제반업무 	해운·항만시설 확충 해운 물류시설 관리
	125 항공·공항	<ul style="list-style-type: none"> 공항건설, 항공수송 관련 업무 공항시설의 건설, 보수, 개량 및 운용 항공기·조종사·승무원·지상요원의 등록, 면허, 감독 승객안전규제, 항공사고조사 등 항공수송관련 감독 및 규제 항공수송체계관리(노선배정,항공운임,항공통신,전자시설등) 항공안전관리, 항공수송 관련 국제 협력·협정관리 등 포함 	항공수송체계관리 공항이주단지조성
	126 대중교통·물류등기타	<ul style="list-style-type: none"> 물류, 대중교통, 자동차관련 육운 업무 물류, 유통 및 보관시설 건설 광역대중교통시설(환승주차장, 버스공용차고지등 건설)지원 육상교통관련 수송행정 교통안전·사고예방을 위한 시설물 설치 자동차등록, 위반차량관리, 주차정책 등 교통관련 수송 행정 화물터미널건설, 화물기지건설 유통단지 진입도로건설 화물자동차 공영차고, 휴게실건설 	주차질서 확립 대중교통 안전 확보 대중교통 육성 지원 교통행정 개선 유통단지 조성 및 관리 차량등록사업소 운영
140 국토 및 지역개발			
	141 수자원	<ul style="list-style-type: none"> 수자원개발 및 하천관리 관련 업무 소하천정비, 하천준설, 하천개보수 치수, 댐주변지역정비사업 수문개발, 수로(하천) 건설 운영 공업용수 확장 등 건설·운영·관리 상·하수도 건설·운영·관리 <p>제외) 산업단지 공업용수 지원(114 산업진흥·고도화), 농업용수개발(101 농업·농촌)</p>	하천 정비 댐·발전소 주변 지역 정비

분야	부 문	부 문 에 해 당 하 는 업 무	정책사업 유형화(예시)
	142 지역및도시	<ul style="list-style-type: none"> 국토조사 및 국토종합계획의 수립 및 시행, 권역 및 산업단지를 제외한 기타 지역 및 도시개발 관련 업무 주택건설 및 주택관련 정책 도시개발 또는 재개발사업등 건설 및 건축관리 택지개발사업, 토지구획정리 등 도서·별지·오지종합개발, 취약지개선, 소도읍육성사업 지역개발관련 사업소 운영 등 지적, 지적정보화사업, 도로명주소사업, 옥외광고물 도시자연공원, 녹화사업, 공원조성·관리 건설행정, 개발제한구역관리 및 지원사업, 댐주변지역개발 특정지역 개발을 위한 도로건설 제외) 공공임대주택건설지원, 수요자용자지원, 주택개량(088 주택)	주택 건설 및 운영 도시개발 택지개발 취약지 개발
	143 산업단지	<ul style="list-style-type: none"> 지방산업단지의 지정·개발·관리 관련 업무 산업단지 조성 및 운영 농공단지 조성 및 운영 외국인투자단지 조성 및 운영 과학산업단지 조성 및 운영 도로건설 중 산업단지 진입도로 건설 포함 제외) 산업단지조성외 지역사회개발(142 지역및도시) 제외) 산업단지내 공업용수도 건설(141 수자원)	일반 산업단지 조성 및 운영 농공단지 조성 및 운영 과학 산업단지 조성 및 운영
150	과학기술		
	151 기술개발	<ul style="list-style-type: none"> 각 분야별 주요 기초연구 및 기술개발 관련 업무 원자력 관련 업무 제외) 과기부 외의 산학협동 기술개발 지원(112 산업기술지원)	과학기술 고도화
	152 과학기술 연구지원	<ul style="list-style-type: none"> 과학기술 인력양성, 과학문화 창달, 과학기술 협력 등 과학기술 연구개발 지원 업무 과학기술부 산하 출연연구기관 연구활동 지원 제외) 과기부 이외 부처 산하 출연연구기관 연구활동 지원(016 일반행정)	과학문화 육성·지원
	153 과학기술 일반	기술개발(151) 내지 과학기술연구지원(152)에 속하지 않는 사항	첨단산업 육성·지원
160	예비비		
	161 예비비	지방자치법 제120조 및 지방재정법 제34조의 규정에 의한 예측할 수 없는 예산 외의 지출 또는 예산 초과지출액에 충당하기 위한 자금	
900	기타	특정분야에 귀속시키기 어려운 제반 업무 관련 지출	
		<ul style="list-style-type: none"> 행정운영경비(인건비, 기본경비) 보조금반환금, 과오납금, 잡손금, 당겨쓰기충당금 등 	

제4 장 세부사업 계획서

(총사업비 20억 이상, 또는 1억 이상의 행사성 사업)

※ 연례 반복 사업, 행정운영 경비, 재무활동 제외